


Trainingsergebnis - Gesamt

Historische Automobile A1 Hist. -850 ccm

Rg.	Nr.	Fahrer/Fahrzeug	Bewerber	Nat.	1. Lauf	2. Lauf	3. Lauf	Bester
1	505	PACHTAU Jürgen Steyr Puch 650 TR	MSC Mühlbach	A(ST) 	01:54.105 km/h (Ziel) 115,49	01:55.134 87,36	* *	01:54.105
2	507	ESTERBAUER Johannes Steyr Puch 650 TR	Historic Racingteam Austria	A(OÖ) 	* km/h (Ziel) *	* *	02:02.624 114,64	02:02.624
3	506	SEETHALER Alexander Steyr Puch 650 TR	Historic Racingteam Austria	A(S) 	02:08.422 km/h (Ziel) 105,65	02:04.512 108,65	02:03.881 110,75	02:03.881


Gestartet: 3 Gewertet: 3 Nicht gewertet: 0

Historische Automobile A3 Hist. -1300 ccm

Rg.	Nr.	Fahrer/Fahrzeug	Bewerber	Nat.	1. Lauf	2. Lauf	3. Lauf	Bester
1	502	UNTERWEGER Rene NSU TT	MSC Mühlbach	A(K) 	01:50.831 km/h (Ziel) 128,83	01:48.767 131,29	01:49.544 130,30	01:48.767


Gestartet: 1 Gewertet: 1 Nicht gewertet: 0

Historische Automobile B3 Hist. -1300 ccm

Rg.	Nr.	Fahrer/Fahrzeug	Bewerber	Nat.	1. Lauf	2. Lauf	3. Lauf	Bester
1	499	FISCHER Gerd Ford Escort 1300 GT	derselbe	A(NÖ) 	01:58.865 km/h (Ziel) 97,69	01:57.535 102,59	01:58.524 92,79	01:57.535

Gestartet: 1 Gewertet: 1 Nicht gewertet: 0

Historische Automobile B4 Hist. -1600 ccm

Rg.	Nr.	Fahrer/Fahrzeug	Bewerber	Nat.	1. Lauf	2. Lauf	3. Lauf	Bester
1	492	SPORER Rudolf Alfo Romeo Giulia	derselbe	A(ST) 	01:58.903 km/h (Ziel) 145,73	01:47.820 146,01	01:50.934 145,30	01:47.820

Gestartet: 1 Gewertet: 1 Nicht gewertet: 0

Historische Automobile B5 Hist. -2000 ccm

Rg.	Nr.	Fahrer/Fahrzeug	Bewerber	Nat.	1. Lauf	2. Lauf	3. Lauf	Bester
1	478	LAMPELMAIER Max Ford Escort RS1600	Ford Racing Club	A(S) 	01:34.675 km/h (Ziel) 165,07	01:31.815 173,12	01:34.184 169,59	01:31.815
2	486	BRUNNER Franz Opel Kadett B	derselbe	A(OÖ) 	01:36.956 km/h (Ziel) 163,38	01:35.130 164,53	01:37.201 160,47	01:35.130
3	479	THEURETSBACHER Leo BMW 2002ti	Historic Racing Team Austria	A(NÖ) 	01:40.223 km/h (Ziel) 161,12	01:39.328 159,93	01:42.054 151,76	01:39.328

Gestartet: 3 Gewertet: 3 Nicht gewertet: 0



Historische Automobile C2 Hist. -1600 ccm

Rg.	Nr.	Fahrer/Fahrzeug	Bewerber	Nat.	1. Lauf	2. Lauf	3. Lauf	Bester
1	493	TKALETZ Thomas VW Golf 1	derselbe	A(ST) 	01:41.054 km/h (Ziel) 148,67	01:37.146 102,59	01:38.204 149,19	01:37.146
2	490	ULZ Patrick ALFA ROMEO Sud TI	derselbe	A(ST) 	01:42.673 km/h (Ziel) 145,43	01:38.822 149,70	01:41.405 144,83	01:38.822
3	491	OBERMOSER Josef ALFA ROMEO Sud TI	derselbe	A(T) 	01:43.871 km/h (Ziel) 156,88	01:39.617 153,67	01:38.909 158,69	01:38.909
4	483	HOCHECKER Adi Opel Kadett C Coupé	MSC Mühlbach	A(NÖ) 	01:46.587 km/h (Ziel) 147,13	01:42.089 151,94	01:41.403 149,97	01:41.403

Gestartet: 4 Gewertet: 4 Nicht gewertet: 0



Trainingsergebnis - Gesamt

Historische Automobile C3 Hist. +2000 ccm

Rg.	Nr.	Fahrer/Fahrzeug	Bewerber	Nat.	1. Lauf	2. Lauf	3. Lauf	Bester
1	471	GLINZNER Gerald Porsche Carrera 911	Historic Raching Team Austria	A(K) 	01:32.816 180,45 km/h (Ziel)	01:30.787 184,28	01:31.976 177,12	01:30.787
2	485	GRATZER August Lancia Beta Montecarlo	MSC Mühlbach	A(ST) 	01:41.313 147,99 km/h (Ziel)	01:37.346 161,93	01:37.219 156,34	01:37.219



Gestartet: 2 Gewertet: 2 Nicht gewertet: 0

Historische Automobile D2 Hist. -2000 ccm

Rg.	Nr.	Fahrer/Fahrzeug	Bewerber	Nat.	1. Lauf	2. Lauf	3. Lauf	Bester
1	480	ZÖCHLING Manfred VW Golf 1 GTI	derselbe	A(NÖ) 	01:34.694 162,65 km/h (Ziel)	01:33.234 163,17	01:33.254 160,10	01:33.234
2	482	WARMUTH Rene VW Golf GTI	MSC Mühlbach	A(K) 	01:42.365 149,41 km/h (Ziel)	01:38.198 147,78	01:37.577 150,30	01:37.577

Gestartet: 2 Gewertet: 2 Nicht gewertet: 0

Historische Automobile D3 Hist. +2000 ccm

Rg.	Nr.	Fahrer/Fahrzeug	Bewerber	Nat.	1. Lauf	2. Lauf	3. Lauf	Bester
1	470	LOINGER Roman Audi Sport Quattro S1	derselbe	A(T) 	01:31.457 190,18 km/h (Ziel)	01:29.697 196,60	01:29.636 189,02	01:29.636
2	481	PIEBER Wolfgang BMW E30 323i	MSC Mühlbach	A(NÖ) 	01:51.397 146,11 km/h (Ziel)	01:44.851 149,84	01:43.891 152,30	01:43.891


Gestartet: 2 Gewertet: 2 Nicht gewertet: 0

Historische Automobile D4 Hist. -1600 ccm

Rg.	Nr.	Fahrer/Fahrzeug	Bewerber	Nat.	1. Lauf	2. Lauf	3. Lauf	Bester
1	500	WINDSTEIG Werner Citroën AX Sport	derselbe	A(NÖ) 	01:56.075 122,40 km/h (Ziel)	01:54.994 129,68	01:56.035 123,71	01:54.994



Gestartet: 1 Gewertet: 1 Nicht gewertet: 0

Historische Renn- und Sportwagen HBCH -1600 ccm

Rg.	Nr.	Fahrer/Fahrzeug	Bewerber	Nat.	1. Lauf	2. Lauf	3. Lauf	Bester
1	460	KARL August Austro V	derselbe	A(W) 	02:06.850 111,40 km/h (Ziel)	02:02.876 116,24	02:03.676 110,14	02:02.876


Gestartet: 1 Gewertet: 1 Nicht gewertet: 0

Historische Renn- und Sportwagen HBCH -2000 ccm

Rg.	Nr.	Fahrer/Fahrzeug	Bewerber	Nat.	1. Lauf	2. Lauf	3. Lauf	Bester
1	455	FRANK Alexander PRC	derselbe	A(OÖ) 	01:30.823 187,72 km/h (Ziel)	01:27.896 184,86	01:31.024 184,89	01:27.896
2	456	RUTTER Christian PRC S 2000	derselbe	A(OÖ) 	01:39.005 170,70 km/h (Ziel)	01:35.974 173,69	01:49.033 134,54	01:35.974

Gestartet: 2 Gewertet: 2 Nicht gewertet: 0

Historische Renn- und Sportwagen CAT. 4 D2

Rg.	Nr.	Fahrer/Fahrzeug	Bewerber	Nat.	1. Lauf	2. Lauf	3. Lauf	Bester
1	457	GMEINDER Andreas PRC	derselbe	D 	01:38.678 182,28 km/h (Ziel)	01:30.434 183,53	01:28.997 188,46	01:28.997

Gestartet: 1 Gewertet: 1 Nicht gewertet: 0

Trainingsergebnis - Gesamt

Div. 3 Gruppe H-KW Berg Cup bis 1150 ccm

Rg.	Nr.	Fahrer/Fahrzeug	Bewerber	Nat.	1. Lauf	2. Lauf	3. Lauf	Bester
1	442	STELBERG Thomas VW Schneider Polo 16V	MSC Odenkirchen	D 	01:35.296 km/h (Ziel) 161,59	01:32.969 166,89	01:34.024 162,43	01:32.969
2	443	EBERLE Jörg Fiat 127 Super	derselbe	D 	01:36.662 km/h (Ziel) 151,80	01:33.937 153,56	01:36.599 145,34	01:33.937
3	440	HESSBERGER Jürgen Fiat 127 Sport	derselbe	D 	01:37.127 km/h (Ziel) 151,05	01:35.060 152,85	01:35.730 150,20	01:35.060
4	448	EBENHÖH Silvia VW Polo	derselbe	D 	01:43.013 km/h (Ziel) 147,16	01:43.020 146,80	01:41.286 145,01	01:41.286
5	450	MAYER Tobias Ford Fiesta MK1	derselbe	D 	02:03.188 km/h (Ziel) 110,06	02:06.587 106,90	02:00.348 110,55	02:00.348


Gestartet: 5 Gewertet: 5 Nicht gewertet: 0

Div. 3 Gruppe GT, E1 OSK & H OSK, H-KW Berg Cup bis 1400 ccm

Rg.	Nr.	Fahrer/Fahrzeug	Bewerber	Nat.	1. Lauf	2. Lauf	3. Lauf	Bester
1	398	WEIBDORN Franz VW Polo	derselbe	D 	01:26.715 km/h (Ziel) 185,05	01:25.955 180,06	01:24.744 186,07	01:24.744
2	389	MOSER Gerhard VW Polo	derselbe	D 	01:27.758 km/h (Ziel) 168,70	01:26.153 170,68	01:26.231 164,83	01:26.153
3	399	EBENHÖH Armin VW Scirocco	derselbe	D 	01:30.768 km/h (Ziel) 115,57	* *	01:26.655 182,23	01:26.655
4	388	LÖFFLER Jakob Suzuki Swift GTI	derselbe	A(NÖ) 	01:32.496 km/h (Ziel) 172,47	01:30.003 172,52	01:28.447 169,12	01:28.447
5	403	PRÖSCHEL Thomas VW Schneider Polo 16V	MSF Ettetal	D 	01:31.549 km/h (Ziel) 175,46	01:30.038 176,62	01:29.998 172,17	01:29.998
6	406	DUSCHER Frank VW Polo	derselbe	D 	01:34.088 km/h (Ziel) 162,18	01:31.246 159,34	01:30.579 159,73	01:30.579
7	400	ABB Niils VW Schneider Polo 8V	MSC Odenkirchen	D 	01:33.749 km/h (Ziel) 166,16	01:31.851 165,94	01:30.692 158,62	01:30.692
8	411	BÄCHLER Martin VW Lupo EGMO	Rennclub Untertoggenberg	CH 	01:34.100 km/h (Ziel) 161,41	01:31.090 167,35	01:31.900 165,38	01:31.090
9	404	HELLBERG Marcel VW Brügge Polo	ADAC OWL	D 	01:34.145 km/h (Ziel) 162,40	01:31.367 166,50	01:31.846 161,81	01:31.367
10	405	KOHLER Thomas Fiat X1/9 16V	derselbe	D 	01:37.550 km/h (Ziel) 163,75	01:33.222 169,84	01:32.482 167,89	01:32.482
11	390	FASERL Michael VW Polo	derselbe	A(T) 	01:34.443 km/h (Ziel) 155,81	01:37.073 162,08	01:35.102 152,16	01:34.443
12	421	WINKLER Stefan Fiat 127	MSC Odenkirchen	D 	01:41.986 km/h (Ziel) 144,80	01:40.359 149,27	01:39.382 148,17	01:39.382
13	419	BAUER Christoph VW Polo 1 8V	derselbe	D 	01:41.964 km/h (Ziel) 150,84	01:39.470 151,36	01:40.851 146,24	01:39.470
14	387	KURZ Walter Simca 1000 Rallye 2	derselbe	A(T) 	01:44.237 km/h (Ziel) 110,68	A *	A *	01:44.237

Gestartet: 14 Gewertet: 14 Nicht gewertet: 0

Div. 3 Gruppe GT, E1 OSK & H OSK, H-KW Berg Cup bis 1600 ccm

Rg.	Nr.	Fahrer/Fahrzeug	Bewerber	Nat.	1. Lauf	2. Lauf	3. Lauf	Bester
1	358	MICHALCO Manuel Citroën Saxo	derselbe	A(NÖ) 	01:24.340 km/h (Ziel) 186,23	01:21.097 191,46	01:22.071 187,74	01:21.097

Trainingsergebnis - Gesamt

Rg.	Nr.	Fahrer/Fahrzeug	Bewerber	Nat.	1. Lauf	2. Lauf	3. Lauf	Bester
2	360	SCHULTE Manfred Citroën AX Kit Car Super 1600	derselbe	D 	01:27.289 km/h (Ziel) 186,02	01:25.441 188,43	01:24.611 187,07	01:24.611
3	353	SCHNEIDER Christian Peugeot 205 RS 16 EVO II	derselbe	A(OÖ) 	* km/h (Ziel) *	01:26.146 181,30	01:25.057 182,30	01:25.057
4	363	HEINDRICHS Andy Opel Corsa A	MSV Osann-Monzel	D 	01:28.634 km/h (Ziel) 177,33	01:26.259 181,76	01:25.442 181,70	01:25.442
5	369	FAULHABER Stefan Opel Risse Kadett 16V	MSC Odenkirchen	D 	01:31.306 km/h (Ziel) 171,68	01:28.076 177,67	01:25.482 176,57	01:25.482
6	354	SPECKL Christian VW Golf 16V	derselbe	A(NÖ) 	01:28.367 km/h (Ziel) 174,93	01:25.540 177,33	01:25.807 174,25	01:25.540
7	374	KOOB Sven Fiat Uno	IMS Schlierbachtal	D 	01:26.880 km/h (Ziel) 177,46	01:27.751 168,01	01:25.559 174,73	01:25.559
8	364	SCHNEIDER Valentin VW TSM Golf 16V	derselbe	D 	01:26.709 km/h (Ziel) *	01:25.930 189,04	01:26.150 181,46	01:25.930
9	352	STRASSER Michael Toyota Corolla AE86	derselbe	A(S) 	01:30.990 km/h (Ziel) 160,20	01:29.262 155,59	* *	01:29.262
10	361	MAIER Helmut VW Spieß Golf	H+R Spezialfedern	A(OÖ) 	01:32.945 km/h (Ziel) 184,66	01:29.438 187,15	01:30.136 182,01	01:29.438
11	377	GLAS Wolfgang VW Golf	ASC Bobingen	D 	01:32.613 km/h (Ziel) 176,24	01:30.989 175,92	01:30.289 172,56	01:30.289
12	357	PYRINGER Florian VW Golf 16V	derselbe	A(NÖ) 	01:35.133 km/h (Ziel) 164,40	01:33.077 164,74	01:30.483 165,70	01:30.483
13	355	LEHNER Gerhard VW Golf GTI 16V	derselbe	A(OÖ) 	01:37.513 km/h (Ziel) 167,85	01:31.797 169,65	01:34.631 167,91	01:31.797
14	356	HUTTER Gregor Alfa Romeo 145	derselbe	A(St) 	01:34.638 km/h (Ziel) 169,17	01:33.920 169,22	01:32.257 170,18	01:32.257

Gestartet: 14 Gewertet: 14 Nicht gewertet: 0

Div. 3 Gruppe GT, E1 OSK & H OSK, H-KW Berg Cup bis 2000 ccm

Rg.	Nr.	Fahrer/Fahrzeug	Bewerber	Nat.	1. Lauf	2. Lauf	3. Lauf	Bester
1	303	SONDERBAUER Roman Opel Kadett C 16V	derselbe	D 	01:21.202 km/h (Ziel) 201,31	01:20.160 202,63	01:21.195 198,84	01:20.160
2	283	NEUMAYR Christopher Ford IRS 16V	Last Exit Motorsport Team	A(S) 	01:21.823 km/h (Ziel) 188,89	01:20.595 190,02	01:20.891 186,30	01:20.595
3	270	MARKO Andreas Audi A4 STW Quattro	derselbe	A(St) 	01:22.385 km/h (Ziel) 192,64	01:21.342 193,69	01:20.923 190,82	01:20.923
4	287	STRASSER Thomas VW Minichberger Scirocco	derselbe	A(T) 	01:24.598 km/h (Ziel) 191,73	01:20.933 197,13	01:21.103 193,27	01:20.933
5	315	NICKEL Patrik Opel Kadett C	Ländleracing	A(V) 	01:22.490 km/h (Ziel) 200,45	01:22.310 201,64	01:21.293 195,27	01:21.293
6	313	REICH Markus VW Golf 2 16V	MSC Odenkirchen	A(V) 	01:21.494 km/h (Ziel) 193,93	01:21.367 195,09	01:22.467 189,95	01:21.367
7	292	HABELER Markus VW Scirocco	derselbe	A(NÖ) 	01:24.952 km/h (Ziel) 193,10	01:23.906 192,37	01:22.397 195,49	01:22.397
8	288	FINK Marco BMW 320st WTCC	derselbe	D 	01:27.972 km/h (Ziel) 188,10	01:23.011 192,96	01:22.651 194,02	01:22.651
9	278	FIAUSCH Heiko Opel Astra Gsi	derselbe	A(St) 	01:24.938 km/h (Ziel) 187,51	01:23.242 188,43	01:23.521 186,17	01:23.242
10	335	RAUCH Michael Opel Briegel Kadett	MSC Odenkirchen	D 	01:26.904 km/h (Ziel) 188,71	01:24.541 190,52	01:23.440 186,62	01:23.440

Trainingsergebnis - Gesamt

Rg.	Nr.	Fahrer/Fahrzeug	Bewerber	Nat.	1. Lauf	2. Lauf	3. Lauf	Bester
11	312	WIMMER Norbert BMW 2002 8V	derselbe	D 	01:24.004 km/h (Ziel) 180,55	01:23.559 181,12	01:23.474 178,27	01:23.474
12	332	EHRLE Bernd Opel Kadett	derselbe	D 	01:25.544 km/h (Ziel) 177,73	01:24.368 178,95	01:23.506 175,08	01:23.506
13	273	ROIDER Franz Ford Mondeo STW	MSC Mühlbach	A(S) 	01:23.982 km/h (Ziel) 194,71	01:24.158 193,47	01:24.024 190,74	01:23.982
14	279	EDER Roland VW Golf GTI	derselbe	A(NÖ) 	01:32.096 km/h (Ziel) 181,00	01:25.926 185,91	01:24.844 182,11	01:24.844
15	316	SAAL Markus Opel Kadett	derselbe	D 	01:26.623 km/h (Ziel) 184,06	01:25.223 188,69	01:24.990 185,57	01:24.990
16	277	EMSENHUBER Michael VW Corrado 16V	derselbe	A(NÖ) 	01:28.169 km/h (Ziel) 189,19	01:27.175 188,64	01:25.449 189,02	01:25.449
17	306	DÜMLER Christian VW Golf 2	derselbe	D 	01:29.634 km/h (Ziel) 174,41	01:25.474 174,37	A *	01:25.474
18	275	BLASL Hermann Opel Kadett 16 V	derselbe	A(OÖ) 	01:26.183 km/h (Ziel) 183,11	01:26.105 183,33	01:25.579 181,59	01:25.579
19	325	REITER Nicolas Ford Escort MKI	derselbe	A(OÖ) 	01:26.496 km/h (Ziel) 183,03	01:25.722 184,31	01:25.848 181,86	01:25.722
20	317	BODENMÜLLER Edmund Opel Kadett C Coupé	derselbe	D 	01:29.651 km/h (Ziel) 178,57	01:26.932 179,10	01:28.259 178,51	01:26.932
21	308	FLIK Beatrice Renault Megane Cup	MSC Odenkirchen	D 	01:30.343 km/h (Ziel) 178,60	01:29.070 182,13	01:27.480 180,76	01:27.480
22	289	MAYER Patrick VW Golf	derselbe	A(NÖ) 	01:30.118 km/h (Ziel) 175,19	01:29.270 178,65	01:27.852 177,12	01:27.852
23	271	MARTINEK Rene Honda Civic Type R	derselbe	A(OÖ) 	01:32.664 km/h (Ziel) 177,64	01:28.281 182,68	01:31.593 177,90	01:28.281
24	305	SCHUSTER Jürgen Mazda RX 7	derselbe	D 	01:33.874 km/h (Ziel) 176,55	01:30.253 178,26	01:28.476 178,25	01:28.476
25	333	CHRISTALL Roland Opel Ascona B	derselbe	D 	01:30.688 km/h (Ziel) 172,36	01:30.213 173,22	01:30.181 164,43	01:30.181
26	274	ENDRESS Michael Audi 80 Coupé	derselbe	A(OÖ) 	01:33.306 km/h (Ziel) 187,74	01:30.631 188,20	01:33.262 185,88	01:30.631
27	334	LANG Bernhard Ford Escort RS 2000	derselbe	D 	01:32.878 km/h (Ziel) 168,64	01:31.346 170,01	01:31.332 167,62	01:31.332
28	341	PLEIER Alexander Opel Kadett C Coupé	derselbe	D 	01:37.619 km/h (Ziel) 163,51	01:31.500 170,04	01:33.938 *	01:31.500
29	280	JUD Werner VW Golf 2	derselbe	A(ST) 	01:34.449 km/h (Ziel) 164,02	01:31.870 167,64	01:31.718 163,91	01:31.718
30	344	SCHMID Thomas Opel Kadett C Coupé	derselbe	D 	01:37.028 km/h (Ziel) 161,20	01:34.828 161,59	01:31.771 165,38	01:31.771
31	339	FISCHER Marc Opel Kadett C Coupé	DMV Team Berg Cup	D 	01:38.594 km/h (Ziel) 161,67	01:33.366 165,31	A *	01:33.366
32	281	DAURER Harald VW Golf 1 16V	derselbe	A(NÖ) 	01:36.414 km/h (Ziel) 160,35	01:35.435 122,53	01:33.414 137,81	01:33.414
33	284	GRABNER Stefan Opel Kadett GSI 16V	derselbe	A(St) 	01:39.874 km/h (Ziel) 162,40	01:35.657 165,97	01:33.935 164,31	01:33.935
34	276	PABST Johannes Opel Kadett D	derselbe	A(St) 	01:39.365 km/h (Ziel) 126,10	01:37.544 143,36	01:38.781 155,61	01:37.544
35	320	ALTMANN Dieter Jun. Peugeot 405	AMC Deuerling	D 	01:44.881 km/h (Ziel) 166,42	01:38.963 160,21	01:37.556 165,55	01:37.556

Trainingsergebnis - Gesamt

Rg.	Nr.	Fahrer/Fahrzeug	Bewerber	Nat.	1. Lauf	2. Lauf	3. Lauf	Bester
36	282	HAIDER Franz VW Golf 1	derselbe	A(W) 	01:40.152 km/h (Ziel) 161,01	01:38.076 164,23	01:38.836 161,60	01:38.076
37	293	WEBER Michael Renault Clio RS	ADAC Weser Ems	D 	01:43.895 km/h (Ziel) 150,70	01:40.261 152,92	01:38.461 153,16	01:38.461
38	286	ELMECKER Wolfgang Ford Escort RS	MSC Schenkenfelden	A(OÖ) 	01:40.893 km/h (Ziel) 156,55	01:44.037 156,80	01:38.863 155,91	01:38.863
39	285	AMANN Johanna Renault Clio RS III	derselbe	A(V) 	01:47.799 km/h (Ziel) 145,69	01:43.244 155,16	01:46.515 154,22	01:43.244
40	290	STEINER Beate Seat Ibiza GTI Cupra	derselbe	A(NÖ) 	01:49.496 km/h (Ziel) 137,70	01:50.386 146,33	01:48.654 149,89	01:48.654
41	294	GMEINER Julian Renault Megane	derselbe	A(V) 	A km/h (Ziel) *	01:50.261 153,59	01:49.446 152,67	01:49.446
42	178	KLAGES Jürgen Opel Astra F	derselbe	D 	01:56.154 km/h (Ziel) 139,66	01:53.049 143,70	01:49.973 142,84	01:49.973

Gestartet: 42 Gewertet: 42 Nicht gewertet: 0

Div. 3 Gruppe GT, E1 OSK & H OSK, H-KW Berg Cup über 2000 ccm

Rg.	Nr.	Fahrer/Fahrzeug	Bewerber	Nat.	1. Lauf	2. Lauf	3. Lauf	Bester
1	192	GABAT Ing. Andreas Ford Escort Cosworth	derselbe	A(St) 	01:17.075 km/h (Ziel) 224,15	01:14.584 225,76	01:16.902 219,61	01:14.584
2	194	BRATSCHI Ronnie Mitsubishi EVO VIII	Equipe Bernaise	CH 	01:22.199 km/h (Ziel) 212,48	01:19.237 221,05	01:16.779 218,39	01:16.779
3	190	SCHAGERL Karl VW Golf Rallye TFSI-R	derselbe	A(OÖ) 	01:22.637 km/h (Ziel) 199,01	01:17.528 199,84	01:16.955 193,66	01:16.955
4	193	ZLATKOV Nikolay Audi Quattro S1	ASK Prospeed	BG 	01:22.718 km/h (Ziel) 213,37	01:19.112 219,12	01:24.904 210,19	01:19.112
5	191	PAILER Felix Lancia Delta Integrale	derselbe	A(ST) 	01:23.977 km/h (Ziel) 209,24	01:21.871 210,56	01:20.906 221,51	01:20.906
6	198	KAVECZ Istvan BMW E 90	Dubrovnik Racing	HR 	01:25.993 km/h (Ziel) 201,24	01:21.945 206,17	01:22.138 202,81	01:21.945
7	250	PERMETINGER Bernhard BMW M3 E30	derselbe	A(S) 	01:26.996 km/h (Ziel) 200,45	01:23.148 206,84	01:23.887 201,09	01:23.148
8	203	LENZ Bernhard BMW E36 M3	derselbe	A(St) 	01:27.239 km/h (Ziel) 190,32	01:25.330 191,67	01:25.201 187,76	01:25.201
9	199	LUSTIG-JUNGWIRTH Dietmar Ford Focus 4x4 Cosworth	derselbe	A(OÖ) 	01:33.788 km/h (Ziel) 158,66	01:25.422 191,07	* *	01:25.422
10	220	HANDA Norbert Lancia Delta Integrale	derselbe	D 	01:25.926 km/h (Ziel) 214,88	A *	* *	01:25.926
11	209	PLATZER Manfred BMW 320	derselbe	A(St) 	01:31.103 km/h (Ziel) 193,38	01:29.439 195,44	01:26.092 194,59	01:26.092
12	255	WIEBE André Renault Williams Laguna	MSC Odenkirchen	D 	01:29.835 km/h (Ziel) 187,68	01:26.676 191,07	01:26.292 186,34	01:26.292
13	205	NAUSCHNEGG Reinhold Opel Calibra Turbo	derselbe	A(ST) 	01:27.951 km/h (Ziel) 195,69	01:26.828 199,29	01:26.601 197,38	01:26.601
14	200	GRADISCHNIG Bernhard Ford Escort Cosworth	derselbe	A(K) 	01:35.275 km/h (Ziel) 195,03	01:32.333 196,63	01:27.365 198,21	01:27.365
15	256	REITBAUER Markus BMW 325i	derselbe	A(OÖ) 	01:30.086 km/h (Ziel) 175,32	01:27.631 179,14	* *	01:27.631
16	222	RÖCK Sabine VW Golf Turbo	derselbe	D 	01:36.921 km/h (Ziel) 190,99	01:31.757 193,42	01:29.043 192,97	01:29.043

Trainingsergebnis - Gesamt

Rg.	Nr.	Fahrer/Fahrzeug	Bewerber	Nat.	1. Lauf	2. Lauf	3. Lauf	Bester
17	206	SOHM Alexander Mazda GT 323	derselbe	A(V) 	01:33.831 km/h (Ziel) 175,68	01:31.775 175,98	01:30.418 176,75	01:30.418
18	204	WEBERHOFER Thomas Opel Lotus Omega	derselbe	A(St) 	01:36.411 km/h (Ziel) 186,14	01:31.371 199,59	01:31.521 195,09	01:31.371
19	211	GIEBEL Michael BMW M3 E30 SRT	derselbe	D 	01:36.677 km/h (Ziel) 172,12	01:31.700 178,36	01:32.538 175,88	01:31.700
20	208	REIN Richard BMW E30 325i	Scuderia Lindau	D 	01:33.417 km/h (Ziel) 164,87	01:32.501 169,77	01:31.849 165,33	01:31.849
21	197	SEIDL Manuel Porsche 997 GT3 Cup	derselbe	A(St) 	A km/h (Ziel) *	01:35.149 201,83	01:32.415 202,94	01:32.415
22	253	SCHLACHTER Karl Heinz BMW 2002ti Alpina	derselbe	D 	01:37.941 km/h (Ziel) 159,70	01:36.002 162,75	01:35.618 162,64	01:35.618
23	252	WALSER Werner Opel Kadett	derselbe	A(V) 	01:46.471 km/h (Ziel) 153,67	01:43.285 150,99	01:41.024 153,85	01:41.024
24	210	PIEBER Karl Opel Manta B	derselbe	A(W) 	01:50.360 km/h (Ziel) 140,37	01:46.509 138,35	01:45.742 139,22	01:45.742
25	207	SCHAUPERL Karl Heinz VW Käfer	derselbe	A(St) 	01:57.241 km/h (Ziel) 94,67	01:48.904 138,52	01:46.969 143,17	01:46.969

Gestartet: 25 Gewertet: 25 Nicht gewertet: 0

Div. 1 Gruppe N, N/H bis 2000 ccm


Rg.	Nr.	Fahrer/Fahrzeug	Bewerber	Nat.	1. Lauf	2. Lauf	3. Lauf	Bester
1	170	MAYER Chris-Andre Honda Civic Type R	derselbe	A(St) 	01:37.724 km/h (Ziel) 168,46	01:32.882 174,18	01:33.977 171,48	01:32.882
2	173	HARRER Helmut Honda Civic Type R	derselbe	A(St) 	01:38.749 km/h (Ziel) 126,83	01:35.790 162,20	01:35.007 162,92	01:35.007
3	171	GASSLER Bernhard Honda Civic Type R	derselbe	A(OÖ) 	01:39.232 km/h (Ziel) 138,44	01:36.719 109,32	01:35.405 168,68	01:35.405
4	175	RADOJKOVIC Aleksa Honda Civic Type R	Autoput	SRB 	01:43.412 km/h (Ziel) 156,91	01:38.795 158,36	01:37.057 163,57	01:37.057
5	176	RIEDL Bernhard Renault Clio Sport	derselbe	A(OÖ) 	01:39.848 km/h (Ziel) 152,50	01:37.905 155,37	01:38.296 150,37	01:37.905
6	172	SCHUTTING Wolfgang Renault Clio Williams	derselbe	A(St) 	01:38.041 km/h (Ziel) 154,47	A *	01:40.360 153,05	01:38.041
7	177	PAIREDER Franz Seat Ibiza	derselbe	A(OÖ) 	01:43.981 km/h (Ziel) 149,46	01:43.805 144,29	01:42.547 145,10	01:42.547

Gestartet: 7 Gewertet: 7 Nicht gewertet: 0

Div. 1 Gruppe N, N/H über 2000 ccm

Rg.	Nr.	Fahrer/Fahrzeug	Bewerber	Nat.	1. Lauf	2. Lauf	3. Lauf	Bester
1	152	HAFNER Armin Mitsubishi EVO IX	derselbe	I 	01:32.207 km/h (Ziel) 190,82	01:28.147 191,82	01:25.751 193,53	01:25.751
2	150	HOLZER Dieter Mitsubishi EVO VIII	BRR Baumschlager Rallye&Ra	A(ST) 	01:28.092 km/h (Ziel) 189,49	01:26.068 192,69	01:27.457 190,60	01:26.068
3	151	ZENZ Hannes Mitsubishi EVO IX	derselbe	A(ST) 	01:28.697 km/h (Ziel) 84,62	01:26.662 90,67	01:29.106 97,30	01:26.662
4	153	WIDMER Michael Mitsubishi EVO X RSC	Bemani	CH 	01:30.137 km/h (Ziel) 179,75	01:29.626 181,62	01:28.799 179,66	01:28.799
5	154	PROBHARDT Peter Mitsubishi Lancer EVO IX	derselbe	A(St) 	01:33.358 km/h (Ziel) 183,60	01:32.142 143,10	01:30.212 123,25	01:30.212

Trainingsergebnis - Gesamt

Rg.	Nr.	Fahrer/Fahrzeug	Bewerber	Nat.	1. Lauf	2. Lauf	3. Lauf	Bester
6	155	TAUS Kerstin Subaru Impreza	derselbe	A(St) 	01:40.705 km/h (Ziel) 173,05	01:39.555 175,00	01:35.689 177,56	01:35.689

Gestartet: 6 Gewertet: 6 Nicht gewertet: 0

Div. 2 Gruppe A, A/H bis 2000 ccm

Rg.	Nr.	Fahrer/Fahrzeug	Bewerber	Nat.	1. Lauf	2. Lauf	3. Lauf	Bester
1	135	RITZBERGER Kurt Peugeot 306 GTI	derselbe	A(OÖ) 	01:34.281 km/h (Ziel) 154,74	01:31.991 170,47	01:32.742 169,83	01:31.991
2	136	RAMIC Ado Honda Civic Type R	MSC Mühlbach	A(S) 	01:36.117 km/h (Ziel) 168,33	01:32.947 169,12	01:34.067 171,50	01:32.947
3	138	MANCIN Michele Citroën Saxo VTS	derselbe	I 	01:37.153 km/h (Ziel) 155,37	01:34.744 147,79	01:33.153 124,88	01:33.153
4	139	PREISER Thomas Ford Puma S1600	derselbe	A(NÖ) 	01:35.996 km/h (Ziel) 164,42	01:33.853 165,80	01:35.443 162,65	01:33.853
5	143	GROSSAUER Jürgen Suzuki Swift S 1600	derselbe	A(OÖ) 	01:35.944 km/h (Ziel) 164,87	01:34.310 164,57	01:34.913 162,82	01:34.310
6	137	SCHWENDINGER Robert Seat Ibiza Cupra	derselbe	A(OÖ) 	01:42.767 km/h (Ziel) 150,47	01:42.933 150,95	01:43.950 151,42	01:42.767
7	140	FLECHL Patrick Opel Kadett GSI 16V	derselbe	A(St) 	01:49.286 km/h (Ziel) 149,01	A *	A *	01:49.286

Gestartet: 7 Gewertet: 7 Nicht gewertet: 0

Div. 2 Gruppe A, A/H über 2000 ccm

Rg.	Nr.	Fahrer/Fahrzeug	Bewerber	Nat.	1. Lauf	2. Lauf	3. Lauf	Bester
1	124	HOFER Jürgen Mitsubishi Lancer EVO VI	derselbe	A(NÖ) 	01:31.678 km/h (Ziel) 184,16	01:27.251 194,95	01:28.405 192,36	01:27.251
2	118	DUDA Grzegorz Mitsubishi Lancer EVO X R4	Race National Team Poland	PL 	01:32.156 km/h (Ziel) 187,38	01:27.953 187,12	01:27.271 186,95	01:27.271
3	122	BICCIATO Rudi Mitsubishi Evo VIII	derselbe	I 	01:33.217 km/h (Ziel) 189,28	01:29.274 188,49	01:29.466 187,69	01:29.274
4	123	MOOSBRUGGER Ernst BMW M3 E36	derselbe	A(V) 	01:32.501 km/h (Ziel) 159,46	01:29.688 181,44	01:31.788 181,70	01:29.688
5	141	WAKOLBINGER Helmut BMW 320 D	derselbe	A(OÖ) 	01:36.070 km/h (Ziel) 166,40	01:33.213 166,66	01:36.258 162,32	01:33.213
6	120	HERNADI Laszlo Mitsubishi EVO VIII	derselbe	H 	01:43.312 km/h (Ziel) 158,08	01:35.776 187,89	01:36.835 183,48	01:35.776

Gestartet: 6 Gewertet: 6 Nicht gewertet: 0

Div. 4/5 Gruppe E2-SH, E2-SH OSK bis 2000 ccm

Rg.	Nr.	Fahrer/Fahrzeug	Bewerber	Nat.	1. Lauf	2. Lauf	3. Lauf	Bester
1	110	LAMPERT Christoph Tracking RC 01	derselbe	A(V) 	01:20.675 km/h (Ziel) 192,23	01:19.359 191,76	01:19.323 189,06	01:19.323
2	112	BORIC Lukas Tracking RC 01	derselbe	A(V) 	01:27.523 km/h (Ziel) 186,97	01:22.310 188,14	01:21.701 185,65	01:21.701
3	109	DONDI Manuel Fiat X1/9	derselbe	I 	01:27.763 km/h (Ziel) 188,06	01:22.186 190,74	A *	01:22.186
4	111	KUSTER Werner Tracking RC 01	derselbe	A(V) 	01:27.390 km/h (Ziel) 181,33	01:26.807 185,36	01:27.322 183,35	01:26.807

Gestartet: 4 Gewertet: 4 Nicht gewertet: 0

Trainingsergebnis - Gesamt

Div. 4/5 Gruppe E2-SH, E2-SH OSK über 2000 ccm

Rg.	Nr.	Fahrer/Fahrzeug	Bewerber	Nat.	1. Lauf	2. Lauf	3. Lauf	Bester
1	87	EDLINGER Erich BMW 320 IRL	derselbe	A(St) 	01:19.953 km/h (Ziel) 227,85	01:16.876 229,63	01:16.256 227,78	01:16.256
2	86	BRENNER Norbert Opel Vectra V8 DTM	derselbe	D 	01:22.428 km/h (Ziel) 223,98	01:18.202 231,26	01:16.804 233,11	01:16.804
3	88	PREGARTNER Herbert Porsche 911 GT2 RSR	derselbe	A(St) 	01:21.087 km/h (Ziel) 236,79	01:18.444 244,67	01:18.473 235,82	01:18.444
4	90	OHRHALLINGER Konrad BMW M3	derselbe	A(OÖ) 	01:38.528 km/h (Ziel) 175,65	01:34.835 177,86	01:35.840 175,45	01:34.835
5	92	KLAPFENBÖCK Stefanie BMW 325i	derselbe	A(OÖ) 	01:47.541 km/h (Ziel) 157,31	01:42.354 161,39	01:39.566 161,50	01:39.566
6	91	MADRIAN Joanna KTM X-Bow	derselbe	PL 	02:08.472 km/h (Ziel) 128,60	01:57.187 174,31	01:59.533 155,37	01:57.187

Gestartet: 6 Gewertet: 6 Nicht gewertet: 0

Div. 4/5 Gruppe E2-SC bis 2000 ccm

Rg.	Nr.	Fahrer/Fahrzeug	Bewerber	Nat.	1. Lauf	2. Lauf	3. Lauf	Bester
1	49	VONDRAK Petr Osella	derselbe	CZ 	01:23.182 km/h (Ziel) 200,89	01:17.136 205,30	A *	01:17.136
2	46	SVOBODA Jiri Norma M20F	Nutrend Czech National Team	CZ 	01:22.689 km/h (Ziel) 193,86	01:19.319 198,86	01:21.093 189,12	01:19.319
3	48	TROJEK Martin Ligier JS 49	Speed Master Racing Team	CZ 	01:23.482 km/h (Ziel) 192,49	01:20.306 194,59	01:21.996 189,96	01:20.306
4	50	AMANN Peter PRC Honda	derselbe	A(V) 	01:27.465 km/h (Ziel) 180,88	01:22.483 189,59	01:24.417 170,46	01:22.483
5	51	COLLISI Stephan Behnke Condor BMW	derselbe	D 	01:36.414 km/h (Ziel) 173,23	01:36.109 171,09	01:34.609 168,69	01:34.609

Gestartet: 5 Gewertet: 5 Nicht gewertet: 0

Div. 4/5 Gruppe E2-SC über 2000 ccm

Rg.	Nr.	Fahrer/Fahrzeug	Bewerber	Nat.	1. Lauf	2. Lauf	3. Lauf	Bester
1	24	PETIT Sebastien Norma BMW	derselbe	F 	01:13.195 km/h (Ziel) 193,26	01:08.853 247,97	01:07.577 242,69	01:07.577
2	25	ZAJELNIK Patrik Norma M20F V8	derselbe	SLO 	01:08.735 km/h (Ziel) 248,23	01:11.116 104,74	* *	01:08.735
3	26	NEVERIL Dusan Norma M20FC V8	Speed Master Racing Team	CZ 	01:13.732 km/h (Ziel) 242,05	01:11.277 244,30	01:11.818 242,53	01:11.277
4	32	LANG Uwe Osella PA20S	derselbe	D 	01:14.955 km/h (Ziel) 233,79	01:11.426 231,95	01:12.433 223,60	01:11.426
5	27	JANIK Vaclav Norma M20F	Nutrend Czech National Team	CZ 	01:14.486 km/h (Ziel) 234,10	01:12.706 231,14	01:12.515 231,18	01:12.515
6	28	MADRIAN Ferdinand Norma M20F V8	derselbe	A(OÖ) 	01:16.754 km/h (Ziel) 229,91	01:15.485 237,86	01:16.140 232,00	01:15.485
7	34	BEHNKE Michael Osella BMW	ASC Bobingen	D 	01:21.071 km/h (Ziel) 219,33	01:15.598 222,92	01:19.902 209,45	01:15.598
8	31	ASANOVIC Milos Radical	derselbe	CG 	01:22.212 km/h (Ziel) 212,59	01:19.003 213,24	01:16.108 209,67	01:16.108
9	37	SZASZ Laszlo Alfa	Dubrovnik Racing	HR 	01:23.540 km/h (Ziel) 204,60	01:18.839 222,73	01:20.936 214,99	01:18.839

Trainingsergebnis - Gesamt


Rg.	Nr.	Fahrer/Fahrzeug	Bewerber	Nat.	1. Lauf	2. Lauf	3. Lauf	Bester
10	33	WILHELM Philipp Osella BMW	derselbe	A 	01:22.161 km/h (Ziel) 216,03	01:20.085 215,20	01:19.540 210,91	01:19.540
11	35	ÖPPINGER Erich Osella PA16	Automobilclub München	A 	01:22.447 km/h (Ziel) 222,56	01:19.699 226,30	01:20.083 223,20	01:19.699
12	29	ZAJELSNIK Alexander Norma M20F	derselbe	SLO 	01:24.393 km/h (Ziel) 221,15	01:20.757 225,71	* *	01:20.757
13	39	EIERMANN Philipp Karl Osella PA20S	ADAC Südbaden	D 	01:26.449 km/h (Ziel) 184,11	01:25.089 202,66	01:23.761 191,64	01:23.761
14	36	SONNBERGER Hubert PRC BMW	derselbe	A(Ö) 	01:30.335 km/h (Ziel) 194,12	01:29.491 191,94	01:33.652 183,72	01:29.491
15	38	TERSCHL Wolfgang Prospert LM 3000	Team Terschl Austria	A(Ö) 	01:32.693 km/h (Ziel) 200,53	01:29.903 202,08	A *	01:29.903

Gestartet: 15 Gewertet: 15 Nicht gewertet: 0

Div. 4/5 Gruppe D & E2-SS bis 2000 ccm


Rg.	Nr.	Fahrer/Fahrzeug	Bewerber	Nat.	1. Lauf	2. Lauf	3. Lauf	Bester
1	13	BEHNKE Peter Tatuus LRM	ASC Bobingen	D 	01:17.685 km/h (Ziel) 222,04	01:14.053 225,28	01:15.506 213,29	01:14.053
2	9	STOLLNERBERGER Andreas Dallara F3	Team Terschl Austria	A(NÖ) 	01:17.085 km/h (Ziel) 213,79	01:14.830 212,64	01:16.493 208,99	01:14.830
3	8	WALDY Hermann Formel Tatuus Master S2000	derselbe	A(K) 	01:18.682 km/h (Ziel) 216,65	01:18.381 212,97	01:24.148 178,04	01:18.381
4	15	MAUHART Florian Dallara 393	derselbe	A(Ö) 	01:21.297 km/h (Ziel) 201,22	01:19.448 203,61	01:18.569 203,14	01:18.569
5	12	BERTO Franco Formula Renault	derselbe	I 	01:25.774 km/h (Ziel) 201,55	01:22.315 202,73	01:19.657 203,00	01:19.657
6	11	WALDY Hermann Jun. Formel 3 Dallara	derselbe	A(K) 	01:23.079 km/h (Ziel) 197,75	01:20.048 204,30	01:20.236 200,95	01:20.048
7	14	KRAMER Gottfried Tatuus S2000	derselbe	A(K) 	01:20.239 km/h (Ziel) 214,13	A *	* *	01:20.239
8	18	SCHERF Martin Tatuus Formel Renault	derselbe	A(St) 	01:25.671 km/h (Ziel) 202,82	01:21.817 206,97	01:21.363 202,79	01:21.363
9	10	LANG Georg Tatuus Formel Renault	ADAC Nordbayern	D 	01:24.053 km/h (Ziel) 195,64	01:22.548 197,62	01:22.462 190,39	01:22.462
10	16	TARMANN Josef Dallara Mercedes F302	derselbe	A(W) 	* km/h (Ziel) *	01:28.958 192,80	01:27.355 188,97	01:27.355

Ausgeschieden

Rg.	Nr.	Fahrer/Fahrzeug	Bewerber	Nat.	1. Lauf	2. Lauf	3. Lauf	Bester
	17	DVORAK Pavel Martini F2	derselbe	CZ 	A km/h (Ziel) *	* *	* *	

Gestartet: 11 Gewertet: 10 Nicht gewertet: 1

Div. 4/5 Gruppe D & E2-SS über 2000 ccm

Rg.	Nr.	Fahrer/Fahrzeug	Bewerber	Nat.	1. Lauf	2. Lauf	3. Lauf	Bester
1	2	LOMBARDO Antoine Lola F3000	derselbe	F 	01:25.095 km/h (Ziel) 216,53	01:22.657 211,70	01:25.960 214,08	01:22.657

Gestartet: 1 Gewertet: 1 Nicht gewertet: 0