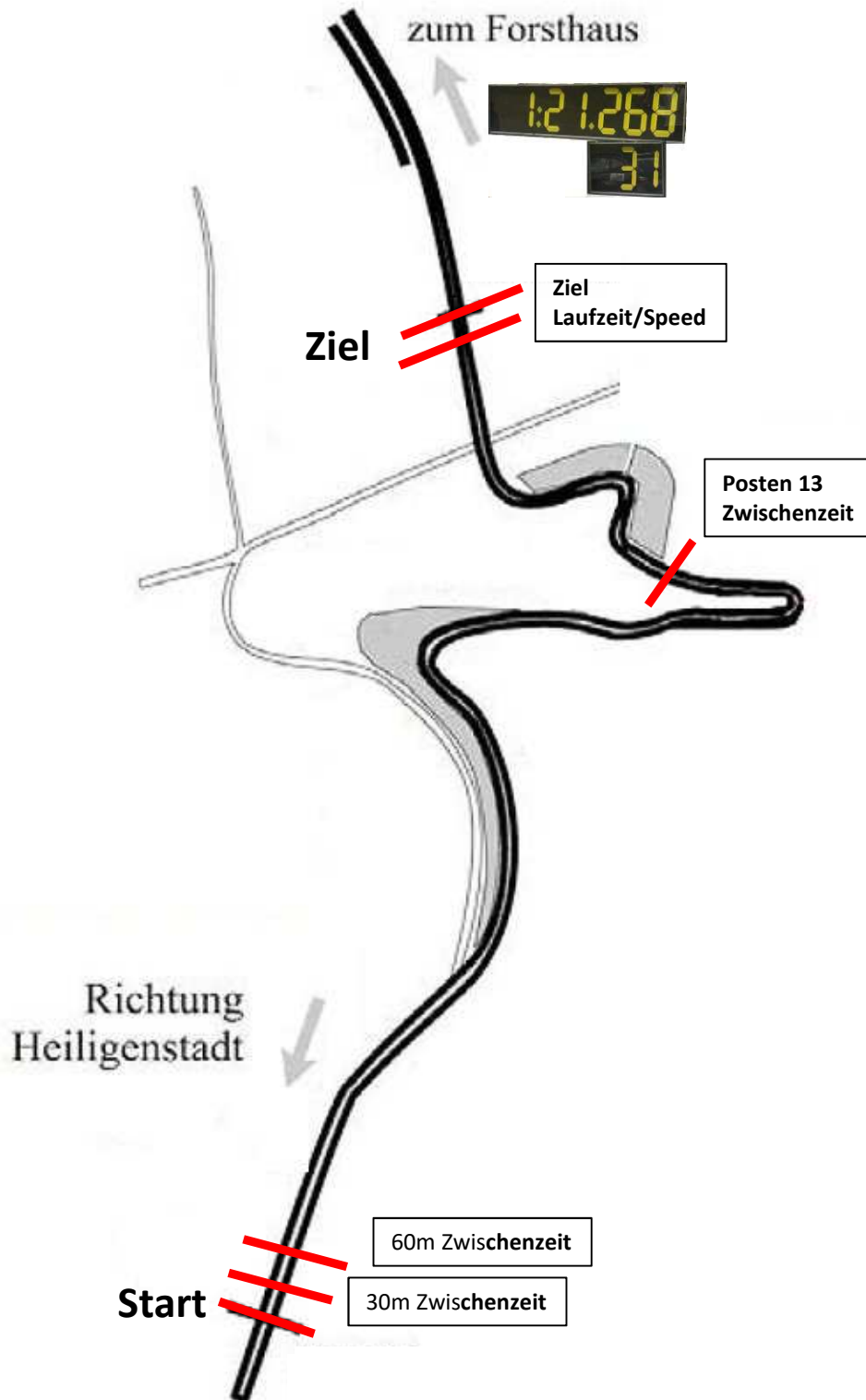












Streckenlänge: 2,050 km
Höhenunterschied: 200 m



Rennen - Sektorzeiten & Speeds

Motalin Berg-Cup GLPberg Tourenwagen/GT-Fahrzeuge ohne Hubraumbegrenzung

	30m	30m-60m	Sektor 3	Sektor 4	Laufzeit	Speed (Lauf)
700 VON RHEIN-MORBE Stefan	Volvo 343 R-Sport		DEU			
Lauf 1:	3.350 (11)	2.069 (23)	1:01.601 (24)	25.520 (21)	1:32.540 (23)	79.75 km/h
Lauf 2:	3.279 (8)	2.045 (23)	1:00.666 (24)	25.492 (21)	1:31.482 (23)	80.67 km/h
Lauf 3:	3.326 (10)	2.080 (24)	* ()	* ()	1:31.915 (22)	80.29 km/h
Lauf 4:	3.339 (11)	2.092 (22)	1:00.999 (22)	25.733 (21)	1:32.163 (21)	80.08 km/h
703 LAUSTER Stefan	Mercedes 190E DTM Klasse 1 Replica		DEU			
Lauf 1:	3.318 (8)	1.675 (9)	51.941 (10)	23.602 (14)	1:20.536 (11)	91.64 km/h
Lauf 2:	3.440 (14)	1.711 (11)	48.551 (6)	21.863 (9)	1:15.565 (8)	97.66 km/h
Lauf 3:	3.367 (13)	1.705 (11)	47.491 (4)	20.437 (4)	1:13.000 (4)	101.10 km/h
Lauf 4:	3.318 (9)	1.663 (7)	46.111 (2)	19.997 (3)	1:11.089 (2)	103.81 km/h
704 POHLMANN Jörg	Alfa Romeo GTV 2.0 Stradale		DEU			
Lauf 1:	3.515 (16)	1.784 (16)	52.980 (13)	23.111 (11)	1:21.390 (13)	90.67 km/h
Lauf 2:	3.655 (20)	1.858 (17)	53.466 (15)	23.766 (18)	1:22.745 (18)	89.19 km/h
Lauf 3:	3.756 (20)	1.834 (18)	51.865 (13)	22.590 (15)	1:20.045 (14)	92.20 km/h
Lauf 4:	3.753 (19)	1.938 (18)	52.905 (16)	22.803 (15)	1:21.399 (16)	90.66 km/h
708 MESSERSCHMIDT Heiko	Mitsubishi Lancer Evo 4		DEU			
Lauf 1:	2.602 (1)	1.454 (1)	48.133 (3)	20.955 (2)	1:13.144 (3)	100.90 km/h
Lauf 2:	2.629 (1)	1.439 (1)	46.596 (2)	20.533 (2)	1:11.197 (2)	103.66 km/h
Lauf 3:	2.444 (1)	1.382 (1)	45.934 (2)	20.358 (2)	1:10.118 (1)	105.25 km/h
Lauf 4:	* ()	* ()	* ()	* ()	DNS ()	*
710 LUDWIG Harald	Audi R8		DEU			
Lauf 1:	3.188 (5)	1.582 (4)	46.278 (1)	21.264 (5)	1:12.312 (2)	102.06 km/h
Lauf 2:	2.988 (4)	1.565 (3)	46.697 (3)	21.533 (6)	1:12.783 (3)	101.40 km/h
Lauf 3:	3.139 (4)	1.559 (3)	46.039 (3)	21.416 (9)	1:12.153 (3)	102.28 km/h
Lauf 4:	3.100 (5)	1.595 (3)	46.254 (3)	21.767 (11)	1:12.716 (4)	101.49 km/h
713 RAUCH Marco	Fiat 128 Coupé		DEU			
Lauf 1:	3.573 (17)	1.757 (13)	51.937 (9)	22.533 (9)	1:19.800 (10)	92.48 km/h
Lauf 2:	3.506 (15)	1.784 (15)	51.136 (11)	21.951 (11)	1:18.377 (11)	94.16 km/h
Lauf 3:	3.310 (8)	1.696 (9)	49.557 (10)	21.411 (8)	1:15.974 (9)	97.14 km/h
Lauf 4:	3.273 (7)	1.719 (10)	49.291 (8)	21.072 (6)	1:15.355 (7)	97.94 km/h
714 RAUCH Rolf	Fiat 128 Rallye		DEU			
Lauf 1:	3.616 (18)	1.756 (12)	55.313 (17)	23.753 (17)	1:24.438 (17)	87.40 km/h
Lauf 2:	3.520 (17)	1.753 (12)	54.467 (18)	22.942 (15)	1:22.682 (17)	89.26 km/h
Lauf 3:	3.335 (11)	1.714 (12)	52.397 (14)	22.034 (13)	1:19.480 (13)	92.85 km/h
Lauf 4:	3.461 (15)	1.726 (11)	51.005 (11)	21.628 (8)	1:17.820 (12)	94.83 km/h
715 PEGORETTI Fabio	VW Polo 1		DEU			
Lauf 1:	3.217 (6)	1.761 (14)	49.632 (6)	20.969 (3)	1:15.579 (5)	97.65 km/h
Lauf 2:	3.261 (7)	1.779 (14)	49.704 (8)	20.713 (3)	1:15.457 (7)	97.80 km/h
Lauf 3:	3.341 (12)	1.726 (13)	49.035 (9)	20.637 (5)	1:14.739 (7)	98.74 km/h
Lauf 4:	3.080 (4)	1.727 (12)	49.452 (9)	20.616 (4)	1:14.875 (6)	98.56 km/h

DNS = nicht gestartet | DNF = ausgefallen | DNC = nicht gewertet | DSQ = disqualifiziert

Rennen - Sektorzeiten & Speeds

	30m	30m-60m	Sektor 3	Sektor 4	Laufzeit	Speed (Lauf)
716 PEGORETTI Paul	Fiat Cinquecento		DEU			
Lauf 1:	3.867 (22)	2.218 (25)	1:02.904 (25)	25.791 (24)	1:34.780 (24)	77.86 km/h
Lauf 2:	4.087 (25)	2.232 (25)	1:02.358 (25)	25.786 (23)	1:34.463 (25)	78.13 km/h
Lauf 3:	4.059 (24)	2.284 (25)	1:02.169 (23)	25.270 (20)	1:33.782 (24)	78.69 km/h
Lauf 4:	3.759 (20)	2.149 (23)	1:01.781 (23)	25.299 (19)	1:32.988 (23)	79.37 km/h
720 SCHÖNEN Jürgen	Opel Corsa A 1.3 SR		DEU			
Lauf 1:	3.329 (9)	1.689 (10)	51.138 (8)	21.932 (8)	1:18.088 (8)	94.51 km/h
Lauf 2:	3.316 (10)	1.683 (7)	49.944 (9)	21.928 (10)	1:16.871 (9)	96.00 km/h
Lauf 3:	3.475 (14)	1.684 (7)	48.891 (8)	22.401 (14)	1:16.451 (10)	96.53 km/h
Lauf 4:	3.363 (12)	1.635 (5)	48.385 (6)	22.102 (12)	1:15.485 (9)	97.77 km/h
722 STOLL Volker	Peugeot 206 RC		DEU			
Lauf 1:	3.367 (14)	1.749 (11)	52.596 (12)	21.564 (7)	1:19.276 (9)	93.09 km/h
Lauf 2:	3.218 (6)	1.693 (10)	53.590 (16)	21.662 (7)	1:20.163 (12)	92.06 km/h
Lauf 3:	3.114 (3)	1.698 (10)	51.018 (12)	20.878 (6)	1:16.708 (11)	96.21 km/h
Lauf 4:	3.072 (3)	1.685 (8)	51.391 (12)	21.000 (5)	1:17.148 (10)	95.66 km/h
725 SCHMITZ Jan	Ford Fiesta Sprint Cup		DEU			
Lauf 1:	3.510 (15)	1.838 (19)	54.161 (14)	23.676 (15)	1:23.185 (14)	88.72 km/h
Lauf 2:	3.827 (22)	1.950 (21)	52.736 (12)	22.406 (14)	1:20.919 (14)	91.20 km/h
Lauf 3:	3.511 (16)	1.833 (17)	50.979 (11)	21.512 (10)	1:17.835 (12)	94.82 km/h
Lauf 4:	3.584 (17)	1.856 (16)	51.533 (13)	21.628 (8)	1:18.601 (13)	93.89 km/h
726 KRUPP Christoph	VW Polo 86C G40		DEU			
Lauf 1:	3.661 (20)	1.897 (20)	58.553 (20)	25.621 (22)	1:29.732 (20)	82.24 km/h
Lauf 2:	3.563 (19)	1.876 (19)	57.032 (20)	26.014 (24)	1:28.485 (20)	83.40 km/h
Lauf 3:	3.532 (17)	1.839 (19)	56.689 (19)	26.494 (22)	1:28.554 (20)	83.34 km/h
Lauf 4:	3.608 (18)	1.905 (17)	59.235 (20)	26.925 (23)	1:31.673 (20)	80.50 km/h
735 SEMINETH Sven	BMW 318ti Compact		DEU			
Lauf 1:	3.974 (24)	2.151 (24)	1:01.544 (23)	27.434 (25)	1:35.103 (25)	77.60 km/h
Lauf 2:	3.938 (24)	2.058 (24)	59.859 (23)	26.077 (25)	1:31.932 (24)	80.28 km/h
Lauf 3:	3.828 (22)	2.023 (22)	1:00.473 (22)	26.767 (23)	1:33.091 (23)	79.28 km/h
Lauf 4:	3.819 (21)	2.082 (21)	1:00.486 (21)	26.351 (22)	1:32.738 (22)	79.58 km/h
739 KAUFEL-MEIER Jennifer	Fiat Abarth 850 Spezial		DEU			
Lauf 1:	* ()	5.606 (26)	* ()	* ()	DNF ()	*
Lauf 2:	* ()	* ()	* ()	* ()	DNS ()	*
Lauf 3:	* ()	* ()	* ()	* ()	DNS ()	*
Lauf 4:	* ()	* ()	* ()	* ()	DNS ()	*
745 MARTINEZ SCHRAMM Jan	PRC Prototyp		DEU			
Lauf 1:	2.893 (2)	1.487 (3)	54.499 (15)	24.588 (18)	1:23.467 (15)	88.42 km/h
Lauf 2:	2.923 (2)	1.566 (4)	53.656 (17)	23.915 (19)	1:22.060 (16)	89.93 km/h
Lauf 3:	2.742 (2)	1.561 (4)	53.239 (16)	23.260 (16)	1:20.802 (16)	91.33 km/h
Lauf 4:	2.704 (1)	1.540 (2)	50.991 (10)	22.334 (14)	1:17.569 (11)	95.14 km/h

DNS = nicht gestartet | DNF = ausgefallen | DNC = nicht gewertet | DSQ = disqualifiziert

Rennen - Sektorzeiten & Speeds

	30m	30m-60m	Sektor 3		Sektor 4		Laufzeit	Speed (Lauf)
752 HÜNERASKY Christian			Mercedes C Klasse				DEU	
Lauf 1:	3.350 (11)	1.673 (8)	46.522 (2)	20.691 (1)	1:12.236 (1)	102.17 km/h		
Lauf 2:	3.385 (13)	1.688 (9)	45.582 (1)	19.570 (1)	1:10.225 (1)	105.09 km/h		
Lauf 3:	3.707 (19)	2.069 (23)	44.623 (1)	19.747 (1)	1:10.146 (2)	105.21 km/h		
Lauf 4:	3.010 (2)	1.459 (1)	44.865 (1)	19.236 (1)	1:08.570 (1)	107.63 km/h		
753 VEIT Kevin			BMW E30				DEU	
Lauf 1:	3.037 (3)	1.473 (2)	49.806 (7)	22.794 (10)	1:17.110 (7)	95.71 km/h		
Lauf 2:	2.939 (3)	1.450 (2)	48.037 (4)	21.711 (8)	1:14.137 (4)	99.55 km/h		
Lauf 3:	* (0)	1.465 (2)	* (0)	* (0)	DNF (0)	*		
Lauf 4:	* (0)	* (0)	* (0)	* (0)	DNS (0)	*		
754 STEGMANN Tobias			Schneider Audi 50				DEU	
Lauf 1:	3.345 (10)	1.663 (7)	49.518 (5)	21.302 (6)	1:15.828 (6)	97.33 km/h		
Lauf 2:	3.317 (11)	1.650 (6)	49.248 (7)	20.875 (4)	1:15.090 (6)	98.28 km/h		
Lauf 3:	3.314 (9)	1.654 (6)	48.240 (6)	20.387 (3)	1:13.595 (5)	100.28 km/h		
Lauf 4:	3.329 (10)	1.653 (6)	46.729 (4)	19.982 (2)	1:11.693 (3)	102.94 km/h		
755 KREIM Achim			Fiat 131A				DEU	
Lauf 1:	4.230 (25)	1.763 (15)	55.096 (16)	23.311 (13)	1:24.400 (16)	87.44 km/h		
Lauf 2:	3.879 (23)	1.785 (16)	52.756 (13)	22.119 (12)	1:20.539 (13)	91.63 km/h		
Lauf 3:	3.855 (23)	1.747 (14)	52.796 (15)	21.824 (11)	1:20.222 (15)	91.99 km/h		
Lauf 4:	4.163 (23)	1.748 (13)	51.773 (14)	22.115 (13)	1:19.799 (14)	92.48 km/h		
756 PAPE Manfred			VW Golf 2 16V				DEU	
Lauf 1:	3.745 (21)	1.979 (21)	1:00.645 (22)	25.644 (23)	1:32.013 (22)	80.21 km/h		
Lauf 2:	3.559 (18)	1.926 (20)	59.138 (22)	25.537 (22)	1:30.160 (22)	81.85 km/h		
Lauf 3:	3.550 (18)	1.908 (20)	58.846 (21)	25.763 (21)	1:30.067 (21)	81.94 km/h		
Lauf 4:	3.495 (16)	1.940 (19)	59.034 (19)	25.408 (20)	1:29.877 (19)	82.11 km/h		
757 BERGHOFF Volker			Mini Cooper Innocenti				DEU	
Lauf 1:	3.298 (7)	1.807 (18)	56.103 (18)	23.706 (16)	1:24.914 (18)	86.91 km/h		
Lauf 2:	3.326 (12)	1.865 (18)	56.223 (19)	23.394 (17)	1:24.808 (19)	87.02 km/h		
Lauf 3:	3.293 (7)	1.802 (16)	55.478 (18)	23.701 (18)	1:24.274 (18)	87.57 km/h		
Lauf 4:	3.405 (14)	1.780 (14)	54.053 (17)	22.877 (17)	1:22.115 (17)	89.87 km/h		
758 FECHTER Jürgen			VW Corrado				DEU	
Lauf 1:	3.077 (4)	1.632 (5)	48.900 (4)	21.202 (4)	1:14.811 (4)	98.65 km/h		
Lauf 2:	3.141 (5)	1.614 (5)	48.131 (5)	21.304 (5)	1:14.190 (5)	99.47 km/h		
Lauf 3:	3.290 (6)	1.629 (5)	47.726 (5)	21.219 (7)	1:13.864 (6)	99.91 km/h		
Lauf 4:	3.104 (6)	1.607 (4)	48.066 (5)	21.224 (7)	1:14.001 (5)	99.73 km/h		
759 KÖHLER Hans Ewald			VW Polo 6N				DEU	
Lauf 1:	3.913 (23)	2.038 (22)	59.403 (21)	24.764 (20)	1:30.118 (21)	81.89 km/h		
Lauf 2:	3.726 (21)	1.983 (22)	57.984 (21)	24.925 (20)	1:28.618 (21)	83.28 km/h		
Lauf 3:	3.803 (21)	1.971 (21)	57.112 (20)	24.565 (19)	1:27.451 (19)	84.39 km/h		
Lauf 4:	3.979 (22)	2.028 (20)	57.300 (18)	24.065 (18)	1:27.372 (18)	84.47 km/h		

DNS = nicht gestartet | DNF = ausgefallen | DNC = nicht gewertet | DSQ = disqualifiziert

Rennen - Sektorzeiten & Speeds

	30m	30m-60m	Sektor 3	Sektor 4	Laufzeit	Speed (Lauf)
760 ITTMANN Mario	Opel Kadett D GT/E				DEU	
Lauf 1:	3.642 (19)	1.654 (6)	52.219 (11)	23.288 (12)	1:20.803 (12)	91.33 km/h
Lauf 2:	3.515 (16)	1.683 (7)	50.150 (10)	22.131 (13)	1:17.479 (10)	95.25 km/h
Lauf 3:	3.508 (15)	1.688 (8)	48.604 (7)	21.857 (12)	1:15.657 (8)	97.55 km/h
Lauf 4:	3.402 (13)	1.710 (9)	48.616 (7)	21.727 (10)	1:15.455 (8)	97.81 km/h
761 STOYE Ronny	Opel Kadett C Limousine				DEU	
Lauf 1:	3.362 (13)	1.789 (17)	56.882 (19)	24.603 (19)	1:26.636 (19)	85.18 km/h
Lauf 2:	3.302 (9)	1.764 (13)	52.899 (14)	23.322 (16)	1:21.287 (15)	90.79 km/h
Lauf 3:	3.260 (5)	1.788 (15)	53.276 (17)	23.498 (17)	1:21.822 (17)	90.20 km/h
Lauf 4:	3.314 (8)	1.798 (15)	52.367 (15)	22.821 (16)	1:20.300 (15)	91.91 km/h

Gruppe 5 Klasse 5c - Pf > 259

	30m	30m-60m	Sektor 3	Sektor 4	Laufzeit	Speed (Lauf)
560 FRIEDRICH Lukas	Ford Fiesta				DEU	
Lauf 1:	3.537 (6)	1.734 (5)	46.735 (1)	20.395 (1)	1:12.401 (1)	101.93 km/h
Lauf 2:	3.728 (6)	1.688 (4)	46.111 (2)	19.576 (1)	1:11.103 (3)	103.79 km/h
Lauf 3:	3.372 (5)	1.656 (4)	45.650 (2)	19.530 (1)	1:10.208 (3)	105.12 km/h
Lauf 4:	3.476 (6)	1.667 (4)	45.462 (3)	19.530 (1)	1:10.135 (2)	105.23 km/h
561 FAULHABER Stefan	BMW 318iS				DEU	
Lauf 1:	2.917 (1)	1.913 (6)	52.293 (6)	22.942 (6)	1:20.065 (6)	92.18 km/h
Lauf 2:	3.184 (3)	1.946 (6)	52.776 (6)	22.075 (6)	1:19.981 (6)	92.27 km/h
Lauf 3:	2.930 (1)	1.870 (6)	51.360 (6)	21.046 (6)	1:17.206 (6)	95.59 km/h
Lauf 4:	2.913 (1)	1.913 (6)	51.259 (6)	20.831 (5)	1:16.916 (6)	95.95 km/h
562 FINK Folker	Citroën C2 VTS				DEU	
Lauf 1:	3.337 (5)	1.693 (4)	47.489 (2)	20.748 (3)	1:13.267 (3)	100.73 km/h
Lauf 2:	3.204 (4)	1.639 (3)	45.540 (1)	19.878 (2)	1:10.261 (1)	105.04 km/h
Lauf 3:	3.244 (4)	1.695 (5)	45.229 (1)	19.765 (2)	1:09.933 (1)	105.53 km/h
Lauf 4:	3.228 (4)	1.701 (5)	45.277 (2)	20.114 (3)	1:10.320 (3)	104.95 km/h
564 FINK Markus	Citroën C2 VTS				DEU	
Lauf 1:	3.181 (3)	1.553 (2)	47.635 (3)	20.641 (2)	1:13.010 (2)	101.08 km/h
Lauf 2:	3.134 (2)	1.545 (1)	46.114 (3)	19.929 (3)	1:10.722 (2)	104.35 km/h
Lauf 3:	3.081 (2)	1.528 (1)	45.660 (3)	19.863 (3)	1:10.132 (2)	105.23 km/h
Lauf 4:	3.036 (2)	1.522 (1)	45.209 (1)	19.698 (2)	1:09.465 (1)	106.24 km/h
566 ALTMANN Dieter	Citroën C2				DEU	
Lauf 1:	3.054 (2)	1.527 (1)	49.893 (5)	21.614 (4)	1:16.088 (5)	96.99 km/h
Lauf 2:	3.083 (1)	1.553 (2)	48.074 (5)	20.768 (4)	1:13.478 (4)	100.44 km/h
Lauf 3:	3.157 (3)	1.555 (2)	47.234 (5)	20.444 (4)	1:12.390 (5)	101.95 km/h
Lauf 4:	3.267 (5)	1.591 (2)	46.391 (4)	20.466 (4)	1:11.715 (4)	102.91 km/h

DNS = nicht gestartet | DNF = ausgefallen | DNC = nicht gewertet | DSQ = disqualifiziert



27. Int. ADAC Ibergrennen

1. - 2. Juni 2024

MC Heilbad Heiligenstadt e.V. im ADAC

37308 Heilbad Heiligenstadt

Strecke: L2023 in Richtung Kalteneber - Länge 2,050 km

Deutsche Automobil-Berg-Meisterschaft / DMSB Automobil-Berg-Cup

DMSB-Junioren-Berg-Pokal

DMSB

Reg. Nr. BG-13998/24

Rennen - Sektorzeiten & Speeds

	30m		30m-60m		Sektor 3		Sektor 4		Laufzeit		Speed (Lauf)	
568	SCHÄFER Andreas		Honda CRX				DEU					
	Lauf 1:	3.333	(4)	1.629	(3)	48.049	(4)	21.790	(5)	1:14.801	(4)	98.66 km/h
	Lauf 2:	3.469	(5)	1.732	(5)	47.538	(4)	21.309	(5)	1:14.048	(5)	99.67 km/h
	Lauf 3:	3.462	(6)	1.647	(3)	46.729	(4)	20.486	(5)	1:12.324	(4)	102.04 km/h
	Lauf 4:	3.151	(3)	1.655	(3)	46.529	(5)	20.872	(6)	1:12.207	(5)	102.21 km/h

Gruppe 5 Klasse 5b - Pf 200 - 259

	30m		30m-60m		Sektor 3		Sektor 4		Laufzeit		Speed (Lauf)	
530	NEU Kai		Ford NSport Focus				DEU					
	Lauf 1:	3.464	(3)	1.511	(1)	44.258	(1)	19.845	(1)	1:09.078	(1)	106.84 km/h
	Lauf 2:	3.454	(3)	1.511	(2)	43.338	(1)	19.009	(1)	1:07.312	(1)	109.64 km/h
	Lauf 3:	3.209	(3)	1.493	(1)	42.379	(1)	18.842	(1)	1:05.923	(1)	111.95 km/h
	Lauf 4:	3.374	(2)	1.502	(2)	42.208	(1)	18.800	(1)	1:05.884	(1)	112.02 km/h

531	GOLDBACH Markus		Renault Wiebe Megane Coupé				DEU					
	Lauf 1:	2.964	(1)	1.527	(2)	47.767	(2)	21.238	(2)	1:13.496	(2)	100.41 km/h
	Lauf 2:	2.936	(1)	1.478	(1)	46.047	(2)	20.403	(2)	1:10.864	(2)	104.14 km/h
	Lauf 3:	3.042	(1)	1.507	(2)	44.426	(2)	19.700	(2)	1:08.675	(2)	107.46 km/h
	Lauf 4:	2.944	(1)	1.493	(1)	43.997	(2)	19.488	(2)	1:07.922	(2)	108.65 km/h

532	HIRTE Michael		Renault Clio 2 RS Cup				DEU					
	Lauf 1:	3.178	(2)	1.540	(3)	49.566	(3)	21.877	(3)	1:16.161	(3)	96.90 km/h
	Lauf 2:	3.372	(2)	1.551	(3)	*	()	*	()	1:16.047	(3)	97.05 km/h
	Lauf 3:	3.204	(2)	1.522	(3)	48.449	(3)	21.195	(3)	1:14.370	(3)	99.23 km/h
	Lauf 4:	3.392	(3)	1.600	(3)	48.108	(3)	20.965	(3)	1:14.065	(3)	99.64 km/h

Gruppe 5 Klasse 5a - Pf 160 - 199

	30m		30m-60m		Sektor 3		Sektor 4		Laufzeit		Speed (Lauf)	
500	SCHÖBEL Marco		Opel Gerant Kadett C Coupé				AUT					
	Lauf 1:	2.787	(1)	1.376	(1)	42.766	(1)	20.315	(2)	1:07.244	(1)	109.75 km/h
	Lauf 2:	2.671	(1)	1.384	(1)	42.962	(1)	19.238	(2)	1:06.255	(1)	111.39 km/h
	Lauf 3:	2.932	(1)	1.377	(1)	41.104	(1)	18.363	(1)	1:03.776	(1)	115.72 km/h
	Lauf 4:	2.898	(1)	1.387	(1)	40.837	(1)	18.356	(1)	1:03.478	(1)	116.26 km/h

502	FLIK Thomas		Renault Clio 3 Cup				DEU					
	Lauf 1:	3.321	(5)	1.523	(4)	46.038	(3)	21.052	(6)	1:11.934	(5)	102.59 km/h
	Lauf 2:	3.246	(5)	1.507	(4)	44.166	(3)	19.996	(5)	1:08.915	(4)	107.09 km/h
	Lauf 3:	3.310	(5)	1.551	(5)	43.262	(4)	19.511	(4)	1:07.634	(4)	109.12 km/h
	Lauf 4:	2.931	(2)	1.518	(4)	42.763	(4)	18.948	(3)	1:06.160	(3)	111.55 km/h

DNS = nicht gestartet | DNF = ausgefallen | DNC = nicht gewertet | DSQ = disqualifiziert



www.berg-zeitnahme.de






Seite: 5 / 11





GLPberg
MOTALIN Berg Cup 2024



Rennen - Sektorzeiten & Speeds

	30m	30m-60m	Sektor 3	Sektor 4	Laufzeit	Speed (Lauf)
504 HERING Ronny	VW Scirocco Gr. 2				DEU	
Lauf 1:	3.008 (3)	1.549 (5)	46.719 (5)	20.315 (2)	1:11.591 (4)	103.09 km/h
Lauf 2:	3.085 (3)	1.539 (5)	46.300 (5)	19.978 (4)	1:10.902 (5)	104.09 km/h
Lauf 3:	2.973 (3)	1.534 (4)	45.240 (5)	19.720 (5)	1:09.467 (5)	106.24 km/h
Lauf 4:	3.113 (5)	1.552 (5)	44.664 (5)	19.518 (5)	1:08.847 (5)	107.19 km/h
509 VOIGT Walter	VW Weißdorn 16V Polo Hayabusa				DEU	
Lauf 1:	3.411 (6)	1.614 (7)	50.883 (6)	20.905 (5)	1:16.813 (6)	96.08 km/h
Lauf 2:	* (0)	1.604 (7)	* (0)	* (0)	DNF (0)	*
Lauf 3:	* (0)	* (0)	* (0)	* (0)	DNS (0)	*
Lauf 4:	* (0)	* (0)	* (0)	* (0)	DNS (0)	*
515 ORTH Ralf	BMW E30				DEU	
Lauf 1:	3.042 (4)	1.512 (3)	46.241 (4)	20.528 (4)	1:11.323 (3)	103.47 km/h
Lauf 2:	3.239 (4)	1.480 (3)	44.483 (4)	19.212 (1)	1:08.414 (3)	107.87 km/h
Lauf 3:	2.974 (4)	1.483 (3)	42.609 (2)	19.054 (3)	1:06.120 (2)	111.62 km/h
Lauf 4:	3.094 (4)	1.479 (3)	42.536 (3)	19.142 (4)	1:06.251 (4)	111.39 km/h
521 KÜPPER Tobias	VW Golf 1				DEU	
Lauf 1:	2.976 (2)	1.422 (2)	43.989 (2)	19.969 (1)	1:08.356 (2)	107.96 km/h
Lauf 2:	3.000 (2)	1.434 (2)	43.802 (2)	19.432 (3)	1:07.668 (2)	109.06 km/h
Lauf 3:	2.947 (2)	1.448 (2)	43.245 (3)	19.029 (2)	1:06.669 (3)	110.70 km/h
Lauf 4:	2.934 (3)	1.409 (2)	42.025 (2)	18.658 (2)	1:05.026 (2)	113.49 km/h
522 BODNER Christian	BMW E30 320iS				DEU	
Lauf 1:	* (0)	1.563 (6)	* (0)	* (0)	DNF (0)	*
Lauf 2:	3.558 (6)	1.555 (6)	51.917 (6)	22.449 (6)	1:19.479 (6)	92.85 km/h
Lauf 3:	3.595 (6)	1.636 (6)	48.398 (6)	21.064 (6)	1:14.693 (6)	98.80 km/h
Lauf 4:	3.544 (6)	1.567 (6)	46.815 (6)	20.427 (6)	1:12.353 (6)	102.00 km/h

Gruppe 4 Klasse 4b -Pf 140 - 159

	30m	30m-60m	Sektor 3	Sektor 4	Laufzeit	Speed (Lauf)
405 ALT Holger	Ford Escort				DEU	
Lauf 1:	3.155 (3)	1.684 (3)	50.514 (3)	1:12.355 (3)	2:07.708 (3)	57.79 km/h
Lauf 2:	3.234 (3)	1.699 (3)	49.143 (3)	22.857 (3)	1:16.933 (3)	95.93 km/h
Lauf 3:	3.153 (3)	1.561 (3)	49.126 (3)	22.010 (3)	1:15.850 (3)	97.30 km/h
Lauf 4:	3.133 (3)	1.591 (3)	47.939 (3)	21.085 (3)	1:13.748 (3)	100.07 km/h
450 WEBER Jens	Opel Kadett C 16V				DEU	
Lauf 1:	2.927 (1)	1.399 (1)	42.947 (2)	19.385 (2)	1:06.658 (2)	110.71 km/h
Lauf 2:	2.995 (1)	1.416 (1)	41.516 (2)	18.900 (2)	1:04.827 (2)	113.84 km/h
Lauf 3:	2.945 (1)	1.426 (1)	40.901 (2)	18.452 (2)	1:03.724 (2)	115.81 km/h
Lauf 4:	3.006 (1)	1.374 (1)	40.328 (1)	18.401 (2)	1:03.109 (2)	116.94 km/h

DNS = nicht gestartet | DNF = ausgefallen | DNC = nicht gewertet | DSQ = disqualifiziert

Rennen - Sektorzeiten & Speeds

	30m	30m-60m	Sektor 3	Sektor 4	Laufzeit	Speed (Lauf)
451 HELLBERG Marcel	VW Brügge Golf 8V				DEU	
Lauf 1:	3.058 (2)	1.469 (2)	42.293 (1)	19.240 (1)	1:06.060 (1)	111.72 km/h
Lauf 2:	3.033 (2)	1.453 (2)	40.803 (1)	18.348 (1)	1:03.637 (1)	115.97 km/h
Lauf 3:	3.021 (2)	1.471 (2)	40.632 (1)	18.099 (1)	1:03.223 (1)	116.73 km/h
Lauf 4:	3.080 (2)	1.485 (2)	40.433 (2)	17.957 (1)	1:02.955 (1)	117.23 km/h

Gruppe 4 Klasse 4a - Pf 120 - 139

	30m	30m-60m	Sektor 3	Sektor 4	Laufzeit	Speed (Lauf)
404 BEER Michael	Peugeot 206 2 RFK				DEU	
Lauf 1:	3.250 (1)	1.637 (1)	51.346 (1)	22.369 (1)	1:18.602 (1)	93.89 km/h
Lauf 2:	3.067 (1)	1.659 (1)	50.109 (1)	21.890 (1)	1:16.725 (1)	96.19 km/h
Lauf 3:	3.146 (1)	1.637 (1)	49.823 (1)	21.490 (1)	1:16.096 (1)	96.98 km/h
Lauf 4:	3.049 (1)	1.658 (1)	50.733 (1)	22.302 (1)	1:17.742 (1)	94.93 km/h




Gruppe 3 Klasse 3b - Pf 100 - 119

	30m	30m-60m	Sektor 3	Sektor 4	Laufzeit	Speed (Lauf)
305 GÖHRIG Sabine	Ford Focus ST				DEU	
Lauf 1:	3.302 (4)	1.718 (4)	48.623 (4)	21.553 (4)	1:15.196 (4)	98.14 km/h
Lauf 2:	3.403 (4)	1.681 (4)	48.275 (4)	21.220 (4)	1:14.579 (4)	98.96 km/h
Lauf 3:	3.175 (4)	1.643 (4)	47.685 (4)	20.817 (4)	1:13.320 (4)	100.65 km/h
Lauf 4:	3.319 (4)	1.639 (4)	45.779 (4)	20.568 (4)	1:11.305 (4)	103.50 km/h
358 FOUQUET Christian	Subaru Impreza WRX STI				DEU	
Lauf 1:	2.359 (1)	1.234 (1)	43.049 (2)	19.578 (1)	1:06.220 (1)	111.45 km/h
Lauf 2:	2.292 (1)	1.218 (1)	42.289 (3)	20.741 (3)	1:06.540 (3)	110.91 km/h
Lauf 3:	2.239 (1)	1.204 (1)	42.978 (3)	19.282 (3)	1:05.703 (3)	112.32 km/h
Lauf 4:	2.115 (1)	1.200 (1)	42.108 (3)	18.893 (3)	1:04.316 (3)	114.75 km/h
366 BRÖKER Lars	Mitsubishi Lancer				DEU	
Lauf 1:	2.672 (2)	1.338 (2)	42.340 (1)	19.972 (3)	1:06.322 (2)	111.28 km/h
Lauf 2:	2.574 (2)	1.330 (2)	41.615 (1)	18.613 (2)	1:04.132 (1)	115.08 km/h
Lauf 3:	2.751 (2)	1.383 (2)	40.764 (1)	18.337 (2)	1:03.235 (1)	116.71 km/h
Lauf 4:	2.441 (2)	1.305 (2)	40.170 (1)	18.155 (1)	1:02.071 (1)	118.90 km/h
401 HARTKÄMPER Philipp	VW Scirocco 1				DEU	
Lauf 1:	3.007 (3)	1.449 (3)	43.566 (3)	19.588 (2)	1:07.610 (3)	109.16 km/h
Lauf 2:	2.976 (3)	1.429 (3)	41.669 (2)	18.469 (1)	1:04.543 (2)	114.34 km/h
Lauf 3:	3.007 (3)	1.436 (3)	41.093 (2)	18.206 (1)	1:03.742 (2)	115.78 km/h
Lauf 4:	2.977 (3)	1.421 (3)	41.182 (2)	18.334 (2)	1:03.914 (2)	115.47 km/h

DNS = nicht gestartet | DNF = ausgefallen | DNC = nicht gewertet | DSQ = disqualifiziert

Rennen - Sektorzeiten & Speeds

Gruppe 3 Klasse 3a - Pf 80 - 99

	30m		30m-60m		Sektor 3		Sektor 4		Laufzeit		Speed (Lauf)
300 BUCK Erwin	VW Spiess Scirocco				DEU						
Lauf 1:	2.898	(3)	1.401	(3)	39.280	(1)	18.104	(1)	1:01.683	(1)	119.64 km/h
Lauf 2:	2.904	(2)	1.381	(3)	38.069	(1)	17.281	(1)	59.635	(2)	123.75 km/h
Lauf 3:	2.754	(2)	1.352	(2)	37.788	(2)	17.431	(2)	59.325	(2)	124.40 km/h
Lauf 4:	2.892	(2)	1.346	(2)	37.932	(2)	17.317	(2)	59.487	(2)	124.06 km/h
307 VOGT Albert	Porsche 997 GT3 Cup				DEU						
Lauf 1:	2.546	(1)	1.256	(1)	42.356	(3)	18.404	(3)	1:04.562	(3)	114.31 km/h
Lauf 2:	*	(0)	1.265	(2)	39.926	(3)	*	(0)	DNF	(0)	*
Lauf 3:	*	(0)	*	(0)	*	(0)	*	(0)	DNS	(0)	*
Lauf 4:	*	(0)	*	(0)	*	(0)	*	(0)	DNS	(0)	*
308 ORTH Patrick	Porsche 911 GT3 Cup				DEU						
Lauf 1:	2.604	(2)	1.256	(1)	39.941	(2)	18.341	(2)	1:02.142	(2)	118.76 km/h
Lauf 2:	2.517	(1)	1.207	(1)	38.178	(2)	17.567	(2)	59.469	(1)	124.10 km/h
Lauf 3:	2.464	(1)	1.214	(1)	37.688	(1)	17.406	(1)	58.772	(1)	125.57 km/h
Lauf 4:	2.385	(1)	1.206	(1)	37.304	(1)	17.246	(1)	58.141	(1)	126.93 km/h


Gruppe 2 Klassen 2b und 2a - Pf 40 - 79

	30m		30m-60m		Sektor 3		Sektor 4		Laufzeit		Speed (Lauf)
201 WEBER Michael	Audi 80 Quattro Turbo				DEU						
Lauf 1:	2.498	(2)	1.271	(2)	41.495	(3)	19.061	(3)	1:04.325	(2)	114.73 km/h
Lauf 2:	2.508	(2)	1.254	(2)	40.816	(3)	18.574	(3)	1:03.152	(3)	116.86 km/h
Lauf 3:	2.435	(1)	1.257	(2)	40.137	(3)	18.509	(3)	1:02.338	(3)	118.39 km/h
Lauf 4:	2.407	(1)	1.258	(2)	40.603	(3)	18.151	(2)	1:02.419	(3)	118.23 km/h
252 STOLL Jochen	Porsche 911 GT3 Cup				DEU						
Lauf 1:	2.445	(1)	1.188	(1)	38.893	(1)	18.486	(1)	1:01.012	(1)	120.96 km/h
Lauf 2:	2.507	(1)	1.224	(1)	37.594	(1)	17.625	(1)	58.950	(1)	125.19 km/h
Lauf 3:	2.448	(2)	1.188	(1)	36.649	(1)	17.254	(1)	57.539	(1)	128.26 km/h
Lauf 4:	2.562	(2)	1.242	(1)	36.849	(1)	18.169	(3)	58.822	(1)	125.46 km/h
258 BUDZISCH Felix	BMW E30				DEU						
Lauf 1:	3.430	(3)	1.529	(3)	41.052	(2)	18.747	(2)	1:04.758	(3)	113.96 km/h
Lauf 2:	3.504	(3)	1.517	(3)	39.617	(2)	17.978	(2)	1:02.616	(2)	117.86 km/h
Lauf 3:	3.353	(3)	1.508	(3)	39.048	(2)	17.838	(2)	1:01.747	(2)	119.52 km/h
Lauf 4:	3.396	(3)	1.501	(3)	39.445	(2)	17.920	(1)	1:02.262	(2)	118.53 km/h



DNS = nicht gestartet | DNF = ausgefallen | DNC = nicht gewertet | DSQ = disqualifiziert

Rennen - Sektorzeiten & Speeds

Gruppe 1 Klasse 1 - Pf 15 - 39

	30m	30m-60m	Sektor 3	Sektor 4	Laufzeit	Speed (Lauf)
100 WEBER Hauke	Audi 80 Quattro		DEU			
Lauf 1:	2.967 (1)	1.416 (1)	42.147 (1)	19.443 (1)	1:05.973 (1)	111.86 km/h
Lauf 2:	2.455 (1)	1.335 (1)	40.760 (1)	18.791 (1)	1:03.341 (1)	116.51 km/h
Lauf 3:	2.297 (1)	1.151 (1)	39.266 (1)	18.200 (1)	1:00.914 (1)	121.15 km/h
Lauf 4:	2.547 (1)	1.284 (1)	39.620 (1)	18.357 (1)	1:01.808 (1)	119.40 km/h

Gruppe E2-SH Klasse 11 - bis 2000 cm³

	30m	30m-60m	Sektor 3	Sektor 4	Laufzeit	Speed (Lauf)
96 CARO Vincent	TrackKing RC01B		BEL			
Lauf 1:	2.893 (2)	1.287 (2)	43.427 (2)	20.928 (2)	1:08.535 (2)	107.68 km/h
Lauf 2:	* (0)	* (0)	* (0)	* (0)	DNS (0)	*
Lauf 3:	2.635 (2)	1.253 (2)	39.701 (2)	17.998 (2)	1:01.587 (2)	119.83 km/h
Lauf 4:	2.860 (2)	1.289 (2)	39.268 (2)	17.821 (2)	1:01.238 (2)	120.51 km/h
98 FARRENKOPF Marco	SilverCar S2 Evo		DEU			
Lauf 1:	2.598 (1)	1.242 (1)	42.933 (1)	19.188 (1)	1:05.961 (1)	111.88 km/h
Lauf 2:	2.503 (1)	1.239 (1)	39.601 (1)	17.559 (1)	1:00.902 (1)	121.18 km/h
Lauf 3:	2.515 (1)	1.232 (1)	38.885 (1)	17.464 (1)	1:00.096 (1)	122.80 km/h
Lauf 4:	2.535 (1)	1.227 (1)	38.485 (1)	17.449 (1)	59.696 (1)	123.63 km/h

Gruppe E2-SC+CN+C3 Klasse 13 - bis 2000 cm³

	30m	30m-60m	Sektor 3	Sektor 4	Laufzeit	Speed (Lauf)
68 VOSS Andreas	Osella PA2000 Evo		DEU			
Lauf 1:	2.897 (3)	1.196 (2)	43.089 (3)	20.050 (2)	1:07.232 (2)	109.77 km/h
Lauf 2:	3.006 (5)	1.280 (4)	42.571 (4)	18.966 (3)	1:05.823 (4)	112.12 km/h
Lauf 3:	2.764 (5)	1.174 (1)	40.383 (3)	17.937 (2)	1:02.258 (2)	118.54 km/h
Lauf 4:	2.706 (3)	1.186 (3)	40.203 (3)	18.098 (3)	1:02.193 (3)	118.66 km/h
70 LETMADE Bernd	Norma M20		DEU			
Lauf 1:	* (0)	* (0)	* (0)	* (0)	DNS (0)	*
Lauf 2:	2.516 (2)	1.205 (2)	40.595 (2)	19.918 (4)	1:04.234 (2)	114.89 km/h
Lauf 3:	2.524 (2)	1.179 (2)	39.971 (2)	19.137 (4)	1:02.811 (4)	117.50 km/h
Lauf 4:	2.533 (2)	1.167 (2)	38.546 (2)	18.393 (4)	1:00.639 (2)	121.70 km/h
77 CONRAD Thomas	CRS MTK S5/7		DEU			
Lauf 1:	2.350 (1)	1.174 (1)	37.278 (1)	17.392 (1)	58.194 (1)	126.82 km/h
Lauf 2:	2.335 (1)	1.165 (1)	35.969 (1)	16.851 (1)	56.320 (1)	131.04 km/h
Lauf 3:	2.393 (1)	1.185 (3)	35.462 (1)	16.571 (1)	55.611 (1)	132.71 km/h
Lauf 4:	2.357 (1)	1.158 (1)	35.409 (1)	16.491 (1)	55.415 (1)	133.18 km/h

DNS = nicht gestartet | DNF = ausgefallen | DNC = nicht gewertet | DSQ = disqualifiziert

Rennen - Sektorzeiten & Speeds

	30m	30m-60m	Sektor 3	Sektor 4	Laufzeit	Speed (Lauf)
79 COLLISI Stephan	Behnke Condor				DEU	
Lauf 1:	2.831 (2)	1.374 (4)	47.668 (4)	21.644 (4)	1:13.517 (4)	100.38 km/h
Lauf 2:	2.744 (4)	1.472 (5)	46.384 (5)	20.117 (5)	1:10.717 (5)	104.36 km/h
Lauf 3:	2.749 (4)	1.357 (5)	45.518 (5)	20.299 (5)	1:09.923 (5)	105.54 km/h
Lauf 4:	2.792 (5)	1.343 (5)	45.015 (5)	19.923 (5)	1:09.073 (5)	106.84 km/h

88 FROMMKNECHT Jürgen	Radical SR3 RSX Hayabusa				DEU	
Lauf 1:	2.943 (4)	1.345 (3)	42.870 (2)	20.223 (3)	1:07.381 (3)	109.53 km/h
Lauf 2:	2.638 (3)	1.277 (3)	42.150 (3)	18.372 (2)	1:04.437 (3)	114.53 km/h
Lauf 3:	2.586 (3)	1.250 (4)	40.710 (4)	18.192 (3)	1:02.738 (3)	117.63 km/h
Lauf 4:	2.731 (4)	1.284 (4)	41.426 (4)	17.973 (2)	1:03.414 (4)	116.38 km/h

Gruppe E2-SC+CN+C3 Klasse 14 - über 2000 cm³ bis 3000 cm³

	30m	30m-60m	Sektor 3	Sektor 4	Laufzeit	Speed (Lauf)
41 ZAJELNIK Patrik	Nova-Proto NP01-2				SVN	
Lauf 1:	2.714 (1)	1.096 (1)	33.873 (1)	16.900 (1)	54.583 (1)	135.21 km/h
Lauf 2:	3.026 (5)	1.270 (4)	33.292 (1)	15.458 (1)	53.046 (1)	139.12 km/h
Lauf 3:	2.685 (1)	1.087 (1)	31.908 (1)	14.773 (1)	50.453 (1)	146.27 km/h
Lauf 4:	2.640 (1)	1.045 (1)	31.381 (1)	14.763 (1)	49.829 (1)	148.11 km/h

48 ZAJELNIK Alexander	Norma NP01-2				SVN	
Lauf 1:	3.055 (6)	1.242 (5)	58.584 (6)	20.341 (5)	1:23.222 (6)	88.68 km/h
Lauf 2:	3.011 (4)	1.252 (3)	39.542 (4)	17.753 (4)	1:01.558 (4)	119.89 km/h
Lauf 3:	2.892 (5)	1.244 (4)	37.794 (4)	17.072 (4)	59.002 (4)	125.08 km/h
Lauf 4:	2.900 (5)	1.232 (4)	37.213 (4)	16.957 (4)	58.302 (4)	126.58 km/h

50 LANIG Kai	Lucchini P95 M				DEU	
Lauf 1:	2.754 (2)	1.431 (6)	44.710 (5)	21.245 (6)	1:10.140 (5)	105.22 km/h
Lauf 2:	3.000 (3)	1.411 (5)	44.988 (5)	20.421 (5)	1:09.820 (5)	105.70 km/h
Lauf 3:	2.880 (4)	1.421 (5)	47.640 (5)	20.734 (5)	1:12.675 (5)	101.55 km/h
Lauf 4:	2.732 (2)	1.432 (5)	42.046 (5)	19.516 (5)	1:05.726 (5)	112.28 km/h

51 NOLL Benjamin	Osella PA30 Zytec LRM				DEU	
Lauf 1:	2.785 (3)	1.159 (2)	35.895 (2)	18.182 (2)	58.021 (2)	127.20 km/h
Lauf 2:	2.213 (1)	1.103 (1)	34.782 (2)	16.275 (2)	54.373 (2)	135.73 km/h
Lauf 3:	2.717 (2)	1.160 (2)	33.526 (2)	16.061 (2)	53.464 (2)	138.04 km/h
Lauf 4:	2.808 (3)	1.138 (2)	32.777 (2)	15.898 (2)	52.621 (2)	140.25 km/h

54 SIMON Bernd	Norma M20FC				DEU	
Lauf 1:	2.839 (4)	1.190 (4)	40.638 (4)	18.306 (3)	1:02.973 (4)	117.19 km/h
Lauf 2:	* (0)	* (0)	* (0)	* (0)	DNS (0)	*
Lauf 3:	* (0)	* (0)	* (0)	* (0)	DNS (0)	*
Lauf 4:	* (0)	* (0)	* (0)	* (0)	DNS (0)	*

DNS = nicht gestartet | DNF = ausgefallen | DNC = nicht gewertet | DSQ = disqualifiziert



27. Int. ADAC Ibergrennen

1. - 2. Juni 2024

MC Heilbad Heiligenstadt e.V. im ADAC

37308 Heilbad Heiligenstadt

Strecke: L2023 in Richtung Kalteneber - Länge 2,050 km

Deutsche Automobil-Berg-Meisterschaft / DMSB Automobil-Berg-Cup

DMSB-Junioren-Berg-Pokal

DMSB

Reg. Nr. BG-13998/24

Rennen - Sektorzeiten & Speeds

	30m	30m-60m	Sektor 3	Sektor 4	Laufzeit	Speed (Lauf)
55 LANG Georg	Osella PA20/S Evo				DEU	
Lauf 1:	2.989 (5)	1.168 (3)	38.260 (3)	19.224 (4)	1:01.641 (3)	119.73 km/h
Lauf 2:	2.930 (2)	1.222 (2)	36.712 (3)	17.609 (3)	58.473 (3)	126.21 km/h
Lauf 3:	2.796 (3)	1.162 (3)	34.899 (3)	16.674 (3)	55.531 (3)	132.90 km/h
Lauf 4:	2.891 (4)	1.207 (3)	34.829 (3)	16.477 (3)	55.404 (3)	133.20 km/h

Gruppe D/E2-SS Klasse 15 - bis 2000 cm³

	30m	30m-60m	Sektor 3	Sektor 4	Laufzeit	Speed (Lauf)
23 LORIG Marco	Dallara F305				DEU	
Lauf 1:	2.530 (1)	1.156 (1)	41.263 (1)	19.711 (1)	1:04.660 (1)	114.14 km/h
Lauf 2:	2.437 (1)	1.131 (1)	36.735 (1)	16.956 (2)	57.259 (1)	128.89 km/h
Lauf 3:	3.787 (2)	1.289 (2)	36.183 (2)	16.975 (2)	58.234 (2)	126.73 km/h
Lauf 4:	2.374 (1)	1.140 (1)	35.271 (1)	16.293 (2)	55.078 (1)	133.99 km/h

24 VOSS Bastian	Tatuus Formel Master				DEU	
Lauf 1:	* ()	1.194 (2)	* ()	* ()	DNF ()	*
Lauf 2:	2.617 (2)	1.213 (2)	37.213 (2)	16.613 (1)	57.656 (2)	128.00 km/h
Lauf 3:	2.564 (1)	1.174 (1)	34.540 (1)	15.744 (1)	54.022 (1)	136.61 km/h
Lauf 4:	2.571 (2)	1.189 (2)	35.548 (2)	15.959 (1)	55.267 (2)	133.53 km/h

31 NULL Daniel	Dallara F302 Evo Formel 3				DEU	
Lauf 1:	3.020 (2)	1.362 (3)	48.705 (2)	22.525 (2)	1:15.612 (2)	97.60 km/h
Lauf 2:	3.108 (3)	1.354 (3)	46.037 (3)	21.846 (3)	1:12.345 (3)	102.01 km/h
Lauf 3:	* ()	* ()	* ()	* ()	DNS ()	*
Lauf 4:	3.109 (3)	1.352 (3)	44.893 (3)	19.566 (3)	1:08.920 (3)	107.08 km/h

Gruppe D/E2-SS Klasse 16 - über 2000 cm³ bis 3000 cm³

	30m	30m-60m	Sektor 3	Sektor 4	Laufzeit	Speed (Lauf)
4 MEIERS Robert	Dallara World Series 3.0				DEU	
Lauf 1:	2.793 (2)	1.136 (1)	39.446 (1)	18.762 (1)	1:02.137 (1)	118.77 km/h
Lauf 2:	2.744 (1)	1.159 (1)	38.068 (1)	17.297 (1)	59.268 (1)	124.52 km/h
Lauf 3:	2.506 (1)	1.135 (1)	38.251 (1)	17.229 (1)	59.121 (1)	124.83 km/h
Lauf 4:	2.626 (1)	1.164 (1)	37.194 (1)	16.642 (1)	57.626 (1)	128.07 km/h

7 KAUFF Gerd	Dallara T12 World Series				DEU	
Lauf 1:	2.756 (1)	1.231 (2)	45.034 (2)	20.355 (2)	1:09.376 (2)	106.38 km/h
Lauf 2:	2.767 (2)	1.218 (2)	* ()	* ()	1:02.503 (2)	118.07 km/h
Lauf 3:	3.109 (2)	1.290 (2)	40.041 (2)	17.955 (2)	1:02.395 (2)	118.28 km/h
Lauf 4:	2.992 (2)	1.259 (2)	39.293 (2)	17.728 (2)	1:01.272 (2)	120.45 km/h

DNS = nicht gestartet | DNF = ausgefallen | DNC = nicht gewertet | DSQ = disqualifiziert



René Trautvetter (RL)
Druck: 04.06.2024 - 13:33

Dr. Michael Stoll (Zeitnahme)
Seite: 11 / 11



GLPberg
MOTALIN Berg Cup 2024

