



Messpunkte und Sektoren

Training - Sektorzeiten & Speeds


Gruppe A/ISA/R2/R3 1601 bis 2000ccm

	30m	30m-80m	Sektor 3	Speed 3	Sektor 4	Speed 4	Sektor 5	Speed Ziel	Laufzeit	Speed (Lauf)
801 ROTH Jessica	Toyota GT86		CHE							
Lauf 1:	* ()	* ()	* ()	* ()	* ()	* ()	50.623 (1)	136.43 km/h (1)	1:57.161 (1)	92.18 km/h
Lauf 2:	3.860 (1)	2.753 (1)	20.176 (1)	156.52 km/h (1)	34.444 (1)	111.80 km/h (1)	46.795 (1)	133.46 km/h (1)	1:48.028 (1)	99.97 km/h
Lauf 3:	3.601 (1)	2.714 (1)	20.030 (1)	156.52 km/h (1)	34.194 (1)	* ()	47.274 (1)	135.02 km/h (1)	1:47.813 (1)	100.17 km/h

Gruppe N/ISN 1601 bis 2000 ccm

	30m	30m-80m	Sektor 3	Speed 3	Sektor 4	Speed 4	Sektor 5	Speed Ziel	Laufzeit	Speed (Lauf)
802 ZEITZ Ulrich	Peugeot 309 GTI 8s		DEU							
Lauf 1:	* ()	* ()	* ()	139.53 km/h (1)	35.132 (1)	* ()	49.664 (1)	126.93 km/h (1)	1:52.829 (1)	95.72 km/h
Lauf 2:	3.216 (1)	2.767 (1)	21.090 (1)	144.00 km/h (1)	33.509 (1)	103.45 km/h (1)	50.959 (1)	122.76 km/h (1)	1:51.541 (1)	96.83 km/h
Lauf 3:	3.604 (1)	3.083 (1)	25.284 (1)	111.80 km/h (1)	41.097 (1)	* ()	1:01.072 (1)	106.86 km/h (1)	2:14.140 (1)	80.51 km/h

Gruppe Super S 3001 bis 3500 ccm

	30m	30m-80m	Sektor 3	Speed 3	Sektor 4	Speed 4	Sektor 5	Speed Ziel	Laufzeit	Speed (Lauf)
803 HUNGERBÜHLER Thomas	Opel Astra Coupé Turbo		CHE							
Lauf 1:	* ()	* ()	* ()	140.62 km/h (1)	34.481 (1)	* ()	49.465 (1)	129.26 km/h (1)	1:51.175 (1)	97.14 km/h
Lauf 2:	3.398 (1)	2.672 (1)	20.564 (1)	151.26 km/h (1)	* ()	* ()	* ()	130.91 km/h (1)	1:47.584 (1)	100.39 km/h
Lauf 3:	3.333 (1)	2.733 (1)	* ()	* ()	* ()	* ()	50.600 (1)	106.86 km/h (1)	1:49.845 (1)	98.32 km/h

DNS = nicht gestartet | DNF = ausgefallen | DNC = nicht gewertet | DSQ = disqualifiziert

Training - Sektorzeiten & Speeds

Gruppe Super S über 3501 ccm

	30m	30m-80m	Sektor 3		Speed 3		Sektor 4		Speed 4		Sektor 5		Speed Ziel		Laufzeit		Speed (Lauf)		
804 MÜRNER Pierre	BMW M2 CS						CHE												
Lauf 1:	*	()	*	()	*	()	151.26 km/h	(1)	32.869	(1)	*	()	43.392	(1)	149.07 km/h	(1)	1:40.526	(1)	107.43 km/h
Lauf 2:	2.784	(1)	2.297	(1)	17.619	(1)	174.76 km/h	(1)	30.601	(1)	130.43 km/h	(1)	41.923	(1)	162.99 km/h	(1)	1:35.224	(1)	113.42 km/h
Lauf 3:	2.595	(1)	2.245	(1)	17.143	(1)	176.47 km/h	(1)	29.755	(1)	*	()	42.487	(1)	150.55 km/h	(1)	1:34.225	(1)	114.62 km/h

Gruppe Super S/Competition 2501 bis 3000 ccm


	30m	30m-80m	Sektor 3		Speed 3		Sektor 4		Speed 4		Sektor 5		Speed Ziel		Laufzeit		Speed (Lauf)		
805 KUSTER Patric	Toyota Yaris GR						CHE												
Lauf 1:	*	()	*	()	*	()	159.29 km/h	(2)	33.363	(2)	*	()	43.789	(2)	145.60 km/h	(1)	1:41.578	(2)	106.32 km/h
Lauf 2:	2.459	(1)	2.265	(1)	18.490	(2)	166.67 km/h	(2)	32.065	(2)	123.29 km/h	(1)	43.856	(2)	144.36 km/h	(1)	1:39.135	(2)	108.94 km/h
Lauf 3:	2.592	(2)	2.298	(1)	18.222	(2)	168.22 km/h	(2)	32.225	(2)	*	()	44.671	(2)	*	(1)	1:40.008	(2)	107.99 km/h
806 GRAF Roland	Toyota Yaris GR						CHE												
Lauf 1:	*	()	*	()	*	()	174.76 km/h	(1)	30.517	(1)	*	()	43.540	(1)	143.21 km/h	(2)	1:37.802	(1)	110.43 km/h
Lauf 2:	2.544	(2)	2.349	(2)	18.171	(1)	173.08 km/h	(1)	29.957	(1)	121.62 km/h	(2)	42.674	(1)	144.00 km/h	(2)	1:35.695	(1)	112.86 km/h
Lauf 3:	2.554	(1)	2.400	(2)	18.171	(1)	174.76 km/h	(1)	29.822	(1)	*	()	43.947	(1)	141.38 km/h	(1)	1:36.894	(1)	111.46 km/h

Gruppe Super S/Competition über 3001 ccm



	30m	30m-80m	Sektor 3		Speed 3		Sektor 4		Speed 4		Sektor 5		Speed Ziel		Laufzeit		Speed (Lauf)		
808 COMBY Alexandre	Porsche Cayman GT4 RS						CHE												
Lauf 1:	*	()	*	()	*	()	169.81 km/h	(1)	29.611	(2)	*	()	39.831	(2)	*	(1)	1:30.683	(2)	119.10 km/h
Lauf 2:	2.858	(2)	2.084	(2)	16.770	(2)	174.76 km/h	(2)	29.219	(2)	140.62 km/h	(2)	39.928	(2)	171.94 km/h	(2)	1:30.859	(2)	118.87 km/h
Lauf 3:	2.745	(2)	2.022	(2)	16.400	(2)	189.47 km/h	(2)	28.701	(2)	*	()	40.083	(2)	168.22 km/h	(2)	1:29.951	(2)	120.07 km/h

DNS = nicht gestartet | DNF = ausgefallen | DNC = nicht gewertet | DSQ = disqualifiziert


Training - Sektorzeiten & Speeds

	30m	30m-80m	Sektor 3	Speed 3	Sektor 4	Speed 4	Sektor 5	Speed Ziel	Laufzeit	Speed (Lauf)
809 SPEEDMASTER	McLaren 765		CHE							
Lauf 1:	* ()	* ()	* ()	168.22 km/h (2)	28.305 (1)	* ()	37.184 (1)	195.92 km/h (1)	1:25.493 (1)	126.33 km/h
Lauf 2:	2.747 (1)	1.892 (1)	14.522 (1)	185.57 km/h (1)	27.174 (1)	166.67 km/h (1)	36.461 (1)	≥196 km/h (1)	1:22.796 (1)	130.44 km/h
Lauf 3:	2.667 (1)	1.861 (1)	14.484 (1)	195.65 km/h (1)	27.524 (1)	* ()	36.452 (1)	189.35 km/h (1)	1:22.988 (1)	130.14 km/h

Gruppe K (Historisch) Tourenwagen über 1151 ccm







	30m	30m-80m	Sektor 3	Speed 3	Sektor 4	Speed 4	Sektor 5	Speed Ziel	Laufzeit	Speed (Lauf)
812 BERNHARD Diego	Ford Escort		CHE							
Lauf 1:	* ()	* ()	* ()	146.34 km/h (2)	34.299 (2)	* ()	46.478 (2)	150.00 km/h (2)	1:45.575 (2)	102.30 km/h
Lauf 2:	3.081 (2)	2.243 (2)	19.332 (2)	130.43 km/h (2)	34.772 (2)	120.81 km/h (2)	46.188 (2)	148.99 km/h (2)	1:45.616 (2)	102.26 km/h
Lauf 3:	2.768 (2)	2.261 (2)	18.629 (1)	0.78 km/h (1)	32.829 (1)	* ()	45.367 (2)	148.07 km/h (2)	1:41.854 (2)	106.03 km/h
813 BUSCHOR Armin	BMW 320 Heidegger		CHE							
Lauf 1:	* ()	* ()	* ()	163.64 km/h (1)	31.359 (1)	* ()	42.931 (1)	160.89 km/h (1)	1:37.461 (1)	110.81 km/h
Lauf 2:	2.537 (1)	2.108 (1)	18.118 (1)	162.16 km/h (1)	31.707 (1)	131.39 km/h (1)	43.047 (1)	159.65 km/h (1)	1:37.517 (1)	110.75 km/h
Lauf 3:	2.593 (1)	2.099 (1)	* ()	* ()	* ()	* ()	43.725 (1)	159.65 km/h (1)	1:37.597 (1)	110.66 km/h

Gruppe K (Historisch) Tourenwagen über 2001 ccm

	30m	30m-80m	Sektor 3	Speed 3	Sektor 4	Speed 4	Sektor 5	Speed Ziel	Laufzeit	Speed (Lauf)
814 PFEFFERLÉ Alain	Porsche Carrera RSR		CHE							
Lauf 1:	* ()	* ()	* ()	155.17 km/h (1)	34.799 (1)	* ()	45.743 (1)	150.39 km/h (1)	1:45.190 (1)	102.67 km/h
Lauf 2:	3.117 (1)	2.509 (1)	19.207 (1)	* ()	32.762 (1)	121.62 km/h (1)	45.021 (1)	148.68 km/h (1)	1:42.616 (1)	105.25 km/h
Lauf 3:	2.701 (1)	2.383 (1)	18.889 (1)	165.14 km/h (1)	31.096 (1)	* ()	44.524 (1)	147.69 km/h (1)	1:39.593 (1)	108.44 km/h

DNS = nicht gestartet | DNF = ausgefallen | DNC = nicht gewertet | DSQ = disqualifiziert


Training - Sektorzeiten & Speeds

KW Berg-Cup - Gr. F/A/R/CTC bis 1600 ccm																
	30m	30m-80m	Sektor 3		Speed 3		Sektor 4		Speed 4		Sektor 5		Speed Ziel		Laufzeit	Speed (Lauf)
461 MASLONKA Robert	VW Polo 86c G60				DEU											
Lauf 1:	* ()	* ()	* ()	* ()	165.14 km/h (1)	30.872 (1)	*	()	43.942 (1)	143.86 km/h (1)	1:38.612 (1)	109.52 km/h				
Lauf 2:	3.002 (4)	2.322 (2)	17.609 (1)	171.43 km/h (1)	31.007 (2)	119.21 km/h (1)	43.760 (1)	145.60 km/h (1)	1:37.700 (1)	110.54 km/h						
Lauf 3:	2.996 (2)	2.323 (1)	* ()	* ()	* ()	* ()	43.785 (1)	143.71 km/h (1)	1:36.759 (1)	111.62 km/h						
504 HERING Ronny	VW Scirocco Grp. 2				DEU											
Lauf 1:	* ()	* ()	* ()	157.89 km/h (2)	32.240 (3)	*	()	44.435 (2)	137.54 km/h (4)	1:41.578 (2)	106.32 km/h					
Lauf 2:	2.951 (2)	2.379 (3)	18.884 (2)	159.29 km/h (2)	30.683 (1)	116.88 km/h (3)	44.087 (2)	136.88 km/h (4)	1:38.984 (2)	109.11 km/h						
Lauf 3:	2.879 (1)	2.410 (3)	18.764 (1)	160.71 km/h (2)	30.565 (1)	*	()	44.347 (2)	135.79 km/h (3)	1:38.965 (2)	109.13 km/h					
565 KNOBLICH Helmut	Citroën C2				DEU											
Lauf 1:	* ()	* ()	* ()	155.17 km/h (3)	31.561 (2)	*	()	45.525 (3)	135.91 km/h (5)	1:42.017 (3)	105.86 km/h					
Lauf 2:	3.023 (6)	2.598 (5)	19.299 (3)	156.52 km/h (4)	31.680 (4)	110.43 km/h (4)	45.572 (4)	134.71 km/h (5)	1:42.172 (4)	105.70 km/h						
Lauf 3:	3.029 (4)	2.601 (4)	19.176 (3)	* ()	30.976 (2)	*	()	45.336 (3)	134.27 km/h (5)	1:41.118 (3)	106.81 km/h					
566 ALTMANN Dieter jun.	Citroën C2 VTS				DEU											
Lauf 1:	* ()	* ()	* ()	153.85 km/h (4)	33.428 (4)	*	()	45.640 (5)	141.18 km/h (2)	1:44.752 (5)	103.10 km/h					
Lauf 2:	2.850 (1)	2.320 (1)	19.709 (4)	159.29 km/h (2)	31.495 (3)	117.65 km/h (2)	44.919 (3)	139.94 km/h (2)	1:41.293 (3)	106.62 km/h						
Lauf 3:	3.009 (3)	2.382 (2)	19.138 (2)	162.16 km/h (1)	31.573 (3)	*	()	45.494 (4)	139.40 km/h (2)	1:41.596 (4)	106.30 km/h					
567 HORN Robin	Citroën C2				DEU											
Lauf 1:	* ()	* ()	* ()	* ()	153.85 km/h (5)	32.237 (5)	94.74 km/h (6)	46.127 (5)	137.40 km/h (3)	1:43.621 (5)	104.23 km/h					
Lauf 2:	2.981 (3)	2.507 (4)	19.769 (5)	* ()	* ()	* ()	49.627 (5)	134.77 km/h (4)	1:42.745 (5)	105.11 km/h						
Lauf 3:	3.394 (6)	2.636 (5)	* ()	* ()	* ()	* ()	* ()	* ()	* ()	* ()	* ()					
569 FINK Florian	Citroën DS 3				DEU											
Lauf 1:	* ()	* ()	* ()	135.34 km/h (5)	35.604 (5)	*	()	50.645 (6)	122.81 km/h (6)	1:54.310 (6)	94.48 km/h					
Lauf 2:	3.005 (5)	2.682 (6)	21.412 (6)	138.46 km/h (6)	32.781 (6)	102.27 km/h (5)	48.977 (6)	122.97 km/h (6)	1:48.857 (6)	99.21 km/h						
Lauf 3:	3.079 (5)	2.727 (6)	* ()	* ()	* ()	* ()	* ()	49.769 (6)	120.65 km/h (6)	1:49.991 (6)	98.19 km/h					




DNS = nicht gestartet | DNF = ausgefallen | DNC = nicht gewertet | DSQ = disqualifiziert

Training - Sektorzeiten & Speeds

KW Berg-Cup - NSU Bergpokal

	30m	30m-80m	Sektor 3	Speed 3	Sektor 4	Speed 4	Sektor 5	Speed Ziel	Laufzeit	Speed (Lauf)
606 GAST Leopold	NSU TT		DEU 							
Lauf 1:	* ()	* ()	* ()	* ()	* ()	* ()	* ()	46.502 (1)	1:44.020 (1)	103.83 km/h
Lauf 2:	3.411 (1)	2.577 (1)	19.317 (1)	157.89 km/h (1)	30.398 (1)	105.26 km/h (1)	46.048 (1)	129.50 km/h (1)	1:41.751 (1)	106.14 km/h
Lauf 3:	3.408 (1)	2.534 (1)	* ()	* ()	* ()	* ()	56.229 (1)	129.96 km/h (1)	1:41.430 (1)	106.48 km/h

KW Berg-Cup - Gr. H/FS/E1 bis 1400 ccm

	30m	30m-80m	Sektor 3	Speed 3	Sektor 4	Speed 4	Sektor 5	Speed Ziel	Laufzeit	Speed (Lauf)
398 BUCHER Ronnie	VW Schneider Corrado		DEU 							
Lauf 1:	* ()	* ()	* ()	153.85 km/h (4)	31.400 (4)	* ()	42.300 (1)	153.44 km/h (3)	1:36.964 (2)	111.38 km/h
Lauf 2:	2.767 (1)	2.159 (1)	* ()	* ()	* ()	134.33 km/h (2)	42.683 (2)	156.01 km/h (2)	1:36.298 (3)	112.15 km/h
Lauf 3:	2.809 (3)	2.196 (2)	17.321 (2)	176.47 km/h (2)	30.391 (4)	* ()	42.171 (2)	155.68 km/h (2)	1:34.888 (2)	113.82 km/h
399 MAYER Tobias	VW Minichberger Scirocco		DEU 							
Lauf 1:	* ()	* ()	* ()	168.22 km/h (1)	31.240 (3)	* ()	42.314 (2)	161.25 km/h (1)	1:36.381 (1)	112.06 km/h
Lauf 2:	2.815 (3)	2.196 (3)	17.292 (1)	176.47 km/h (1)	29.706 (3)	135.34 km/h (1)	41.082 (1)	158.59 km/h (1)	1:33.091 (1)	116.02 km/h
Lauf 3:	2.763 (1)	2.133 (1)	16.839 (1)	180.00 km/h (1)	29.208 (2)	* ()	40.935 (1)	158.15 km/h (1)	1:31.878 (1)	117.55 km/h
453 HÜLSMANN Markus	VW Golf 1		DEU 							
Lauf 1:	* ()	* ()	* ()	145.16 km/h (8)	34.197 (8)	* ()	46.235 (8)	148.76 km/h (4)	1:46.093 (8)	101.80 km/h
Lauf 2:	3.102 (8)	2.497 (8)	19.128 (6)	151.26 km/h (6)	32.924 (6)	125.00 km/h (4)	44.432 (6)	147.09 km/h (5)	1:42.083 (7)	105.80 km/h
Lauf 3:	2.794 (2)	2.280 (5)	* ()	* ()	* ()	* ()	52.719 (8)	145.82 km/h (4)	1:40.708 (6)	107.24 km/h
458 GRIMM Thomas	VW Schneider Polo 1 16V		DEU 							
Lauf 1:	* ()	* ()	* ()	152.54 km/h (5)	32.099 (5)	* ()	43.882 (5)	147.16 km/h (5)	1:40.213 (5)	107.77 km/h
Lauf 2:	2.878 (5)	2.260 (4)	18.325 (5)	163.64 km/h (2)	31.401 (5)	125.00 km/h (4)	44.044 (5)	148.38 km/h (4)	1:38.908 (6)	109.19 km/h
Lauf 3:	2.937 (8)	2.248 (3)	18.238 (4)	163.64 km/h (3)	31.671 (6)	* ()	43.277 (4)	144.87 km/h (5)	1:38.371 (4)	109.79 km/h






DNS = nicht gestartet | DNF = ausgefallen | DNC = nicht gewertet | DSQ = disqualifiziert

Training - Sektorzeiten & Speeds

	30m	30m-80m	Sektor 3	Speed 3	Sektor 4	Speed 4	Sektor 5	Speed Ziel	Laufzeit	Speed (Lauf)
509 VOIGT Walter	VW Polo Weißdorn 16V Hayabusa		DEU							
Lauf 1:	* ()	* ()	* ()	133.33 km/h (9)	32.378 (7)	* ()	45.763 (6)	156.10 km/h (2)	1:43.002 (6)	104.85 km/h
Lauf 2:	2.795 (2)	2.160 (2)	17.935 (2)	147.54 km/h (7)	30.779 (4)	128.57 km/h (3)	43.803 (4)	150.94 km/h (3)	1:37.472 (5)	110.80 km/h
Lauf 3:	2.854 (4)	2.256 (4)	18.715 (6)	146.34 km/h (6)	31.335 (5)	* ()	44.752 (5)	153.27 km/h (3)	1:39.912 (5)	108.10 km/h
535 ABB Nils	VW Schneider Polo II 8V		DEU							
Lauf 1:	* ()	* ()	* ()	159.29 km/h (2)	29.895 (1)	* ()	43.446 (4)	140.28 km/h (7)	1:36.969 (3)	111.38 km/h
Lauf 2:	2.866 (4)	2.329 (6)	18.199 (4)	162.16 km/h (3)	28.907 (1)	123.29 km/h (6)	42.957 (3)	141.04 km/h (6)	1:35.258 (2)	113.38 km/h
Lauf 3:	2.867 (5)	2.355 (6)	18.162 (3)	162.16 km/h (4)	29.159 (1)	* ()	42.560 (3)	143.07 km/h (6)	1:35.103 (3)	113.56 km/h
537 DUSCHER Frank	VW Polo 1 8V		DEU							
Lauf 1:	* ()	* ()	* ()	159.29 km/h (2)	30.216 (2)	* ()	43.243 (3)	142.86 km/h (6)	1:37.670 (4)	110.58 km/h
Lauf 2:	2.894 (6)	2.280 (5)	18.120 (3)	159.29 km/h (4)	29.040 (2)	121.62 km/h (7)	44.507 (7)	88.40 km/h (9)	1:36.841 (4)	111.52 km/h
Lauf 3:	* ()	* ()	* ()	* ()	* ()	* ()	* ()	* ()	DNS ()	*
538 WINKLER Stefan	Fiat 127		DEU							
Lauf 1:	* ()	* ()	* ()	146.34 km/h (6)	34.634 (9)	* ()	47.604 (9)	136.17 km/h (8)	1:47.882 (9)	100.11 km/h
Lauf 2:	2.944 (7)	2.363 (7)	19.171 (7)	155.17 km/h (5)	32.992 (7)	114.65 km/h (9)	47.246 (9)	137.21 km/h (7)	1:44.716 (9)	103.14 km/h
Lauf 3:	2.875 (6)	2.373 (7)	18.663 (5)	159.29 km/h (5)	32.304 (7)	* ()	46.556 (6)	135.27 km/h (7)	1:42.771 (7)	105.09 km/h
545 MARKERT Jasmin	VW Schneider Polo 8V		DEU							
Lauf 1:	* ()	* ()	* ()	146.34 km/h (6)	32.277 (6)	* ()	46.142 (7)	134.83 km/h (9)	1:44.833 (7)	103.02 km/h
Lauf 2:	3.280 (9)	2.774 (9)	* ()	* ()	* ()	116.13 km/h (8)	46.797 (8)	132.90 km/h (8)	1:44.409 (8)	103.44 km/h
Lauf 3:	2.895 (7)	2.561 (8)	19.727 (7)	* ()	29.377 (3)	* ()	48.708 (7)	130.20 km/h (8)	1:43.268 (8)	104.58 km/h

DNS = nicht gestartet | DNF = ausgefallen | DNC = nicht gewertet | DSQ = disqualifiziert

Training - Sektorzeiten & Speeds

KW Berg-Cup - Gr. H/FS/E1 bis 1600 ccm																					
	30m		30m-80m		Sektor 3		Speed 3		Sektor 4		Speed 4		Sektor 5		Speed Ziel		Laufzeit		Speed (Lauf)		
350	HEINDRICHS Andy		Opel Wiebe Corsa 16V		DEU																
	Lauf 1:	3.019 (2)	2.193 (2)	17.075 (1)	174.76 km/h (2)	28.109 (1)	*	()	39.519 (1)	163.17 km/h (1)	1:29.915 (1)	120.11 km/h									
	Lauf 2:	2.910 (2)	2.159 (2)	16.355 (1)	*	()	27.382 (1)	137.40 km/h (1)	39.271 (1)	161.89 km/h (1)	1:28.077 (1)	122.62 km/h									
	Lauf 3:	2.885 (2)	2.167 (1)	16.295 (1)	185.57 km/h (1)	27.305 (1)	*	()	39.434 (1)	159.65 km/h (1)	1:28.086 (1)	122.61 km/h									
354	AUCHTTER Tobias		Opel Corsa A GSI 17v		DEU																
	Lauf 1:	2.877 (1)	2.156 (1)	17.876 (2)	168.22 km/h (3)	29.658 (3)	*	()	40.331 (3)	158.33 km/h (3)	1:32.898 (3)	116.26 km/h									
	Lauf 2:	2.736 (1)	2.106 (1)	17.051 (2)	176.47 km/h (1)	28.972 (2)	134.33 km/h (2)	40.825 (2)	155.01 km/h (2)	1:31.690 (2)	117.79 km/h										
	Lauf 3:	2.823 (1)	2.233 (3)	16.952 (3)	*	()	28.989 (3)	*	()	40.934 (3)	155.34 km/h (2)	1:31.931 (3)	117.48 km/h								
456	BILEN Sarp		VW Spiess Golf 16V		DEU																
	Lauf 1:	* ()	* ()	18.106 (3)	181.82 km/h (1)	29.304 (2)	*	()	40.049 (2)	159.38 km/h (2)	1:32.801 (2)	116.38 km/h									
	Lauf 2:	3.033 (5)	2.222 (3)	*	()	*	()	131.39 km/h (3)	41.984 (3)	148.68 km/h (3)	1:35.028 (3)	113.65 km/h									
	Lauf 3:	2.929 (3)	2.176 (2)	16.771 (2)	183.67 km/h (2)	27.332 (2)	*	()	39.747 (2)	155.34 km/h (2)	1:28.955 (2)	121.41 km/h									
562	FINK Folker		Citroën C2 VTS		DEU																
	Lauf 1:	* ()	* ()	*	()	152.54 km/h (4)	32.474 (4)	*	()	45.956 (5)	138.93 km/h (5)	1:43.105 (4)	104.75 km/h								
	Lauf 2:	2.918 (3)	2.388 (5)	*	()	*	()	118.42 km/h (5)	44.682 (5)	*	()	1:38.811 (4)	109.30 km/h								
	Lauf 3:	2.955 (4)	2.392 (5)	18.785 (4)	162.16 km/h (3)	30.508 (4)	*	()	45.554 (5)	139.06 km/h (5)	1:40.194 (5)	107.79 km/h									
564	FINK Markus		Citroën C2		DEU																
	Lauf 1:	* ()	* ()	*	()	144.00 km/h (5)	34.400 (5)	*	()	45.612 (4)	141.38 km/h (4)	1:45.618 (5)	102.26 km/h								
	Lauf 2:	2.952 (4)	2.354 (4)	19.038 (3)	152.54 km/h (2)	30.787 (3)	120.81 km/h (4)	44.392 (4)	142.22 km/h (4)	1:39.523 (5)	108.52 km/h										
	Lauf 3:	2.992 (5)	2.372 (4)	*	()	*	()	*	()	44.395 (4)	141.38 km/h (4)	1:39.289 (4)	108.77 km/h								







DNS = nicht gestartet | DNF = ausgefallen | DNC = nicht gewertet | DSQ = disqualifiziert

Training - Sektorzeiten & Speeds

KW Berg-Cup - Gr. H/FS/E1 bis 2000 ccm																				
	30m		30m-80m		Sektor 3		Speed 3		Sektor 4		Speed 4		Sektor 5		Speed Ziel		Laufzeit		Speed (Lauf)	
256	WEISS Werner		Ford Escort RS1800				DEU													
Lauf 1:	2.471	(1)	2.016	(1)	17.185	(1)	174.76 km/h	(3)	*	(0)	*	(0)	*	(0)	*	(0)	DNF	(0)	*	*
Lauf 2:	*	(0)	*	(0)	*	(0)	*	(0)	*	(0)	*	(0)	*	(0)	*	(0)	DNS	(0)	*	*
Lauf 3:	*	(0)	*	(0)	*	(0)	*	(0)	*	(0)	*	(0)	*	(0)	*	(0)	DNS	(0)	*	*
302	SCHÖNBORN Claire		VW Golf 1 STW				DEU													
Lauf 1:	3.074	(12)	2.268	(8)	17.473	(3)	181.82 km/h	(1)	30.850	(6)	*	(0)	40.220	(1)	167.93 km/h	(1)	1:33.885	(2)	115.03 km/h	
Lauf 2:	2.934	(11)	2.131	(7)	16.389	(2)	174.76 km/h	(4)	27.501	(1)	140.62 km/h	(2)	39.236	(2)	167.34 km/h	(2)	1:28.191	(1)	122.46 km/h	
Lauf 3:	2.942	(9)	2.118	(5)	*	(0)	*	(0)	*	(0)	*	(0)	*	(0)	165.42 km/h	(2)	1:28.275	(2)	122.34 km/h	
303	RUWE Mario		VW Minichberger Golf 2 GTI 16V				DEU													
Lauf 1:	2.838	(4)	2.143	(3)	20.603	(11)	140.62 km/h	(9)	32.368	(8)	*	(0)	43.411	(9)	146.19 km/h	(9)	1:41.363	(9)	106.55 km/h	
Lauf 2:	2.700	(3)	2.081	(3)	19.516	(11)	144.00 km/h	(11)	30.916	(10)	132.35 km/h	(6)	43.206	(8)	157.55 km/h	(4)	1:38.419	(10)	109.73 km/h	
Lauf 3:	2.748	(3)	2.097	(2)	19.379	(8)	*	(0)	*	(0)	*	(0)	*	(0)	147.69 km/h	(8)	1:39.301	(11)	108.76 km/h	
333	HATEZIC Johann		Opel Ascona B Frank 8V				DEU													
Lauf 1:	3.007	(9)	2.363	(13)	18.842	(9)	145.16 km/h	(7)	30.981	(7)	*	(0)	43.293	(8)	150.71 km/h	(7)	1:38.486	(7)	109.66 km/h	
Lauf 2:	2.686	(2)	2.198	(9)	17.858	(8)	169.81 km/h	(5)	29.111	(6)	126.76 km/h	(9)	43.417	(10)	150.31 km/h	(10)	1:35.270	(8)	113.36 km/h	
Lauf 3:	2.596	(1)	2.230	(8)	17.333	(4)	176.47 km/h	(3)	*	(0)	*	(0)	*	(0)	130.67 km/h	(14)	1:36.682	(8)	111.71 km/h	
352	PAULICK Ralph		VW Golf 1				DEU													
Lauf 1:	3.015	(10)	2.328	(11)	*	(0)	*	(0)	*	(0)	*	(0)	43.288	(7)	165.52 km/h	(2)	1:40.189	(8)	107.80 km/h	
Lauf 2:	2.733	(4)	2.063	(2)	16.385	(1)	178.22 km/h	(2)	28.478	(4)	141.73 km/h	(1)	39.070	(1)	167.44 km/h	(1)	1:28.729	(2)	121.72 km/h	
Lauf 3:	2.790	(6)	2.100	(4)	16.094	(1)	183.67 km/h	(1)	*	(0)	*	(0)	*	(0)	166.96 km/h	(1)	1:27.821	(1)	122.98 km/h	
402	CLAUS Thomas		Opel Kadett C				DEU													
Lauf 1:	2.989	(8)	2.126	(2)	17.793	(5)	148.76 km/h	(6)	30.639	(4)	*	(0)	41.712	(4)	157.89 km/h	(4)	1:35.259	(3)	113.38 km/h	
Lauf 2:	2.784	(8)	2.061	(1)	16.532	(3)	166.67 km/h	(6)	29.233	(7)	135.34 km/h	(4)	42.486	(7)	157.89 km/h	(3)	1:33.096	(6)	116.01 km/h	
Lauf 3:	2.945	(10)	2.135	(6)	*	(0)	*	(0)	*	(0)	*	(0)	*	(0)	159.29 km/h	(4)	1:32.330	(5)	116.97 km/h	
451	HELLBERG Marcel		VW Brügge Golf 8V				DEU													
Lauf 1:	2.792	(2)	2.143	(3)	17.744	(4)	159.29 km/h	(4)	29.713	(1)	*	(0)	41.025	(2)	155.76 km/h	(5)	1:33.417	(1)	115.61 km/h	
Lauf 2:	2.775	(7)	2.122	(5)	16.812	(4)	180.00 km/h	(1)	27.980	(2)	132.35 km/h	(6)	40.366	(4)	155.76 km/h	(6)	1:30.055	(3)	119.93 km/h	
Lauf 3:	*	(0)	*	(0)	*	(0)	*	(0)	*	(0)	*	(0)	*	(0)	*	(0)	DNF	(0)	*	*



DNS = nicht gestartet | DNF = ausgefallen | DNC = nicht gewertet | DSQ = disqualifiziert

Training - Sektorzeiten & Speeds




	30m	30m-80m	Sektor 3	Speed 3	Sektor 4	Speed 4	Sektor 5	Speed Ziel	Laufzeit	Speed (Lauf)
455 HUMMEL Joachim	VW Röttele Scirocco 16V		DEU							
Lauf 1:	2.879 (5)	2.185 (7)	17.899 (6)	* ()	30.642 (5)	* ()	42.271 (6)	146.27 km/h (8)	1:35.876 (5)	112.65 km/h
Lauf 2:	2.742 (6)	2.156 (8)	17.153 (5)	176.47 km/h (3)	28.985 (5)	128.57 km/h (8)	41.639 (6)	152.30 km/h (8)	1:32.675 (5)	116.54 km/h
Lauf 3:	2.757 (4)	2.156 (7)	16.731 (3)	180.00 km/h (2)	* ()	* ()	* ()	151.34 km/h (6)	1:31.345 (4)	118.23 km/h
463 FABER Josef	Opel Kadett C Coupe		DEU							
Lauf 1:	3.327 (14)	2.615 (16)	* ()	* ()	* ()	* ()	45.013 (11)	143.21 km/h (12)	1:44.511 (12)	103.34 km/h
Lauf 2:	3.076 (14)	3.346 (15)	* ()	* ()	* ()	121.62 km/h (12)	44.318 (13)	145.82 km/h (11)	1:40.094 (13)	107.90 km/h
Lauf 3:	2.970 (11)	2.519 (13)	18.713 (7)	162.16 km/h (7)	29.543 (3)	* ()	43.714 (2)	143.14 km/h (10)	1:37.459 (9)	110.82 km/h
464 KLAGES Jürgen	Opel Astra GSI 16V		DEU							
Lauf 1:	3.097 (13)	2.344 (12)	20.957 (12)	126.76 km/h (11)	35.407 (11)	* ()	48.667 (14)	144.07 km/h (11)	1:50.472 (13)	97.76 km/h
Lauf 2:	2.907 (10)	2.296 (11)	19.941 (12)	135.34 km/h (12)	34.186 (13)	116.13 km/h (15)	47.041 (15)	144.07 km/h (13)	1:46.371 (14)	101.53 km/h
Lauf 3:	2.928 (8)	2.287 (9)	* ()	* ()	* ()	* ()	46.561 (6)	138.26 km/h (13)	1:44.849 (13)	103.01 km/h
468 RUWE Marvin	VW Minichberger Golf 1 GTI 16v		DEU							
Lauf 1:	2.882 (6)	2.153 (5)	18.575 (8)	156.52 km/h (5)	30.205 (2)	* ()	41.593 (3)	163.17 km/h (3)	1:35.408 (4)	113.20 km/h
Lauf 2:	2.792 (9)	2.123 (6)	* ()	* ()	* ()	136.36 km/h (3)	41.461 (5)	156.01 km/h (5)	1:33.427 (7)	115.60 km/h
Lauf 3:	2.784 (5)	2.099 (3)	17.490 (5)	173.08 km/h (4)	23.470 (1)	* ()	47.822 (8)	160.00 km/h (3)	1:33.665 (6)	115.30 km/h
469 ALT Holger	Ford Escort RS2000		DEU							
Lauf 1:	3.420 (15)	2.478 (14)	21.555 (13)	117.65 km/h (12)	35.035 (10)	* ()	48.351 (13)	142.64 km/h (13)	1:50.839 (14)	97.44 km/h
Lauf 2:	2.964 (12)	2.363 (13)	23.351 (13)	119.21 km/h (13)	33.675 (12)	117.65 km/h (14)	46.375 (14)	140.76 km/h (14)	1:48.728 (15)	99.33 km/h
Lauf 3:	3.070 (13)	2.505 (12)	19.794 (9)	137.40 km/h (8)	33.917 (5)	* ()	47.076 (7)	140.21 km/h (12)	1:46.362 (14)	101.54 km/h
500 SCHÖBEL Marco	Opel Gerant Kadett C Coupe		AUT							
Lauf 1:	2.825 (3)	2.171 (6)	17.216 (2)	178.22 km/h (2)	* ()	* ()	* ()	* ()	DNF ()	*
Lauf 2:	2.656 (1)	2.103 (4)	17.201 (6)	157.89 km/h (9)	28.197 (3)	133.33 km/h (5)	40.155 (3)	155.09 km/h (7)	1:30.312 (4)	119.59 km/h
Lauf 3:	2.642 (2)	2.088 (1)	16.584 (2)	169.81 km/h (5)	28.082 (2)	* ()	39.532 (1)	156.01 km/h (5)	1:28.928 (3)	121.45 km/h
543 HESS Mario	Opel Astra GSI Schneider 16V		DEU							
Lauf 1:	2.898 (7)	2.316 (10)	20.396 (10)	132.35 km/h (10)	32.568 (9)	* ()	45.154 (12)	144.72 km/h (10)	1:43.332 (11)	104.52 km/h
Lauf 2:	2.741 (5)	2.267 (10)	19.019 (10)	150.00 km/h (10)	31.108 (11)	122.45 km/h (11)	44.211 (12)	145.53 km/h (12)	1:39.346 (12)	108.71 km/h
Lauf 3:	2.825 (7)	2.308 (10)	* ()	* ()	* ()	* ()	44.667 (4)	144.58 km/h (9)	1:39.850 (12)	108.16 km/h

DNS = nicht gestartet | DNF = ausgefallen | DNC = nicht gewertet | DSQ = disqualifiziert

Training - Sektorzeiten & Speeds



	30m	30m-80m	Sektor 3	Speed 3	Sektor 4	Speed 4	Sektor 5	Speed Ziel	Laufzeit	Speed (Lauf)
544 MINICHBERGER Moritz	Honda Civic EP3 Type R		DEU							
Lauf 1:	3.624 (16)	2.588 (15)	* ()	* ()	* ()	* ()	44.232 (10)	132.29 km/h (14)	1:41.587 (10)	106.31 km/h
Lauf 2:	3.220 (15)	2.483 (14)	18.694 (9)	166.67 km/h (6)	30.387 (8)	121.62 km/h (12)	44.029 (11)	131.15 km/h (15)	1:38.813 (11)	109.30 km/h
Lauf 3:	3.197 (14)	2.549 (14)	18.448 (6)	168.22 km/h (6)	30.257 (4)	* ()	44.440 (3)	141.32 km/h (11)	1:38.891 (10)	109.21 km/h
732 ORTH Ralf	BMW 320		DEU							
Lauf 1:	3.063 (11)	2.310 (9)	18.303 (7)	145.16 km/h (7)	30.521 (3)	* ()	42.073 (5)	155.09 km/h (6)	1:36.270 (6)	112.18 km/h
Lauf 2:	2.985 (13)	2.337 (12)	17.730 (7)	162.16 km/h (8)	30.886 (9)	125.00 km/h (10)	43.303 (9)	151.58 km/h (9)	1:37.241 (9)	111.06 km/h
Lauf 3:	2.976 (12)	2.335 (11)	* ()	* ()	* ()	* ()	46.182 (5)	150.94 km/h (7)	1:35.752 (7)	112.79 km/h

KW Berg-Cup - Gr. H/FS/E1 bis 3000 ccm


	30m	30m-80m	Sektor 3	Speed 3	Sektor 4	Speed 4	Sektor 5	Speed Ziel	Laufzeit	Speed (Lauf)
201 WEBER Michael	Audi 80 Quattro Turbo		DEU							
Lauf 1:	2.492 (1)	2.047 (2)	16.724 (2)	181.82 km/h (1)	29.871 (3)	* ()	40.769 (3)	172.97 km/h (1)	1:31.903 (3)	117.52 km/h
Lauf 2:	2.284 (1)	1.998 (1)	16.309 (2)	181.82 km/h (2)	29.054 (4)	144.00 km/h (1)	40.256 (3)	175.08 km/h (1)	1:29.901 (3)	120.13 km/h
Lauf 3:	2.325 (1)	1.986 (1)	16.025 (2)	195.65 km/h (2)	* ()	* ()	* ()	173.70 km/h (1)	1:29.848 (2)	120.20 km/h
250 GAPP Marcel	BMW E36 M3 3.0		DEU							
Lauf 1:	2.720 (2)	2.031 (1)	15.918 (1)	* ()	27.609 (1)	* ()	38.952 (1)	166.28 km/h (2)	1:27.230 (1)	123.81 km/h
Lauf 2:	2.679 (3)	2.047 (2)	15.539 (1)	195.65 km/h (1)	26.693 (1)	138.46 km/h (2)	38.833 (1)	165.04 km/h (2)	1:25.791 (1)	125.89 km/h
Lauf 3:	2.677 (3)	2.045 (2)	15.631 (1)	197.80 km/h (1)	* ()	* ()	* ()	164.57 km/h (2)	1:26.387 (1)	125.02 km/h
255 BUTZ Nils	BMW E36 M3		DEU							
Lauf 1:	3.049 (6)	2.364 (6)	18.050 (5)	* ()	31.615 (4)	* ()	43.150 (4)	155.84 km/h (5)	1:38.228 (4)	109.95 km/h
Lauf 2:	2.933 (5)	2.266 (6)	17.281 (5)	181.82 km/h (2)	29.344 (5)	125.87 km/h (5)	41.855 (5)	152.62 km/h (5)	1:33.679 (5)	115.29 km/h
Lauf 3:	3.008 (5)	2.286 (5)	17.235 (4)	180.00 km/h (4)	* ()	* ()	* ()	149.92 km/h (5)	1:35.156 (5)	113.50 km/h

DNS = nicht gestartet | DNF = ausgefallen | DNC = nicht gewertet | DSQ = disqualifiziert

Training - Sektorzeiten & Speeds





	30m	30m-80m	Sektor 3	Speed 3	Sektor 4	Speed 4	Sektor 5	Speed Ziel	Laufzeit	Speed (Lauf)
357 CHRISTALL Roland	Opel Kadett C Limo		Frank 8V		DEU					
Lauf 1:	2.804 (4)	2.192 (3)	16.877 (3)	* ()	29.029 (2)	* ()	40.278 (2)	158.33 km/h (3)	1:31.180 (2)	118.45 km/h
Lauf 2:	2.734 (4)	2.131 (3)	16.550 (3)	178.22 km/h (4)	27.769 (2)	133.33 km/h (3)	39.864 (2)	157.89 km/h (3)	1:29.048 (2)	121.28 km/h
Lauf 3:	2.736 (4)	2.120 (3)	16.400 (3)	181.82 km/h (3)	* ()	* ()	* ()	155.34 km/h (3)	1:30.567 (3)	119.25 km/h
466 WALSER Werner	Opel Kadett C Limo				AUT					
Lauf 1:	2.724 (3)	2.308 (5)	* ()	* ()	* ()	* ()	* ()	75.99 km/h (6)	6:34.864 (6)	27.35 km/h
Lauf 2:	2.591 (2)	2.257 (5)	19.968 (7)	135.34 km/h (7)	33.976 (7)	114.65 km/h (7)	48.291 (7)	145.23 km/h (6)	1:47.083 (7)	100.86 km/h
Lauf 3:	2.606 (2)	2.334 (6)	19.408 (6)	138.46 km/h (6)	* ()	* ()	* ()	141.66 km/h (6)	1:46.299 (7)	101.60 km/h
530 NEU Kai	Ford Focus				DEU					
Lauf 1:	3.117 (7)	2.218 (4)	17.679 (4)	157.89 km/h (2)	* ()	* ()	* ()	156.10 km/h (4)	5:30.078 (5)	32.72 km/h
Lauf 2:	3.062 (7)	2.215 (4)	17.122 (4)	173.08 km/h (5)	28.989 (3)	130.43 km/h (4)	41.567 (4)	156.44 km/h (4)	1:32.955 (4)	116.19 km/h
Lauf 3:	3.074 (7)	2.196 (4)	* ()	* ()	* ()	* ()	* ()	155.34 km/h (3)	1:32.517 (4)	116.74 km/h
533 LÄNGERER Marc	VW Weissdorn Scirocco GTI				DEU					
Lauf 1:	2.979 (5)	2.497 (7)	* ()	* ()	* ()	* ()	* ()	58.64 km/h (7)	7:12.016 (7)	25.00 km/h
Lauf 2:	3.052 (6)	2.542 (7)	19.300 (6)	144.00 km/h (6)	30.925 (6)	120.00 km/h (6)	45.535 (6)	142.79 km/h (7)	1:41.354 (6)	106.56 km/h
Lauf 3:	3.066 (6)	2.543 (7)	19.318 (5)	159.29 km/h (5)	* ()	* ()	* ()	138.20 km/h (7)	1:40.401 (6)	107.57 km/h

KW Berg-Cup - Gr. H/FS/E1 über 3000 ccm


	30m	30m-80m	Sektor 3	Speed 3	Sektor 4	Speed 4	Sektor 5	Speed Ziel	Laufzeit	Speed (Lauf)
100 WEBER Hauke	Audi 80 Quattro				DEU					
Lauf 1:	2.299 (1)	1.727 (1)	15.602 (1)	173.08 km/h (3)	29.195 (3)	* ()	37.753 (1)	193.81 km/h (1)	1:26.576 (1)	124.75 km/h
Lauf 2:	2.399 (1)	1.831 (1)	14.919 (1)	176.47 km/h (3)	27.809 (2)	157.89 km/h (1)	37.383 (1)	189.47 km/h (1)	1:24.341 (1)	128.05 km/h
Lauf 3:	2.225 (1)	1.730 (1)	14.616 (1)	193.55 km/h (2)	* ()	* ()	* ()	184.85 km/h (1)	1:24.638 (2)	127.60 km/h

DNS = nicht gestartet | DNF = ausgefallen | DNC = nicht gewertet | DSQ = disqualifiziert

Training - Sektorzeiten & Speeds


	30m	30m-80m	Sektor 3	Speed 3	Sektor 4	Speed 4	Sektor 5	Speed Ziel	Laufzeit	Speed (Lauf)
305 GÖHRIG Sabine	Ford Focus ST		DEU							
Lauf 1:	3.069 (4)	2.500 (5)	20.091 (5)	162.16 km/h (5)	35.446 (5)	* ()	45.680 (4)	142.36 km/h (4)	1:46.786 (5)	101.14 km/h
Lauf 2:	2.997 (5)	2.454 (5)	19.143 (5)	155.17 km/h (5)	31.830 (5)	120.00 km/h (5)	44.616 (4)	141.94 km/h (4)	1:41.040 (4)	106.89 km/h
Lauf 3:	3.007 (4)	2.480 (4)	19.103 (4)	165.14 km/h (4)	* ()	* ()	* ()	139.13 km/h (3)	1:41.271 (4)	106.64 km/h
308 ORTH Patrick	Porsche 911 GT3 Cup		DEU							
Lauf 1:	2.763 (3)	1.921 (2)	16.003 (2)	189.47 km/h (1)	28.459 (1)	* ()	38.306 (2)	181.13 km/h (2)	1:27.452 (2)	123.50 km/h
Lauf 2:	2.602 (3)	1.884 (2)	15.377 (2)	189.47 km/h (1)	27.290 (1)	148.76 km/h (2)	37.877 (2)	181.02 km/h (2)	1:25.030 (2)	127.01 km/h
Lauf 3:	2.511 (2)	1.876 (2)	14.962 (2)	204.55 km/h (1)	* ()	* ()	* ()	180.45 km/h (2)	1:23.478 (1)	129.38 km/h
351 EHRMANN Pascal	Subaru Impreza WRX STI		DEU							
Lauf 1:	2.612 (2)	2.212 (3)	16.892 (3)	174.76 km/h (2)	29.132 (2)	* ()	41.815 (3)	159.03 km/h (3)	1:32.663 (3)	116.55 km/h
Lauf 2:	2.437 (2)	2.173 (3)	16.558 (3)	183.67 km/h (2)	28.256 (3)	134.33 km/h (3)	41.409 (3)	157.55 km/h (3)	1:30.833 (3)	118.90 km/h
Lauf 3:	2.588 (3)	2.192 (3)	16.263 (3)	191.49 km/h (3)	* ()	* ()	* ()	127.32 km/h (4)	1:32.741 (3)	116.45 km/h
406 GAST Maximilian	VW Golf Turbo		DEU							
Lauf 1:	3.069 (4)	2.392 (4)	19.856 (4)	165.14 km/h (4)	33.040 (4)	* ()	46.880 (5)	108.03 km/h (5)	1:45.237 (4)	102.63 km/h
Lauf 2:	2.889 (4)	2.378 (4)	18.789 (4)	162.16 km/h (4)	30.709 (4)	120.81 km/h (4)	48.609 (5)	64.37 km/h (5)	1:43.374 (5)	104.48 km/h
Lauf 3:	* ()	* ()	* ()	* ()	* ()	* ()	* ()	* ()	DNS ()	*

KW Berg-Cup - Gruppe E2-SH





	30m	30m-80m	Sektor 3	Speed 3	Sektor 4	Speed 4	Sektor 5	Speed Ziel	Laufzeit	Speed (Lauf)
22 BREUNIG Nico	TracKing RC01		DEU							
Lauf 1:	2.640 (1)	2.077 (2)	17.770 (2)	* ()	30.568 (2)	* ()	41.525 (2)	168.32 km/h (1)	1:34.580 (2)	114.19 km/h
Lauf 2:	2.823 (2)	2.087 (2)	16.697 (1)	187.50 km/h (1)	28.586 (1)	142.86 km/h (1)	39.593 (2)	169.01 km/h (1)	1:29.786 (2)	120.29 km/h
Lauf 3:	2.488 (1)	1.983 (1)	16.499 (1)	191.49 km/h (1)	* ()	* ()	* ()	165.42 km/h (2)	2:04.723 (2)	86.59 km/h

DNS = nicht gestartet | DNF = ausgefallen | DNC = nicht gewertet | DSQ = disqualifiziert

Training - Sektorzeiten & Speeds







	30m	30m-80m	Sektor 3	Speed 3	Sektor 4	Speed 4	Sektor 5	Speed Ziel	Laufzeit	Speed (Lauf)
98 FARRENKOPF Marco	SilverCar S2 Evo		DEU							
Lauf 1:	2.738 (2)	1.957 (1)	16.500 (1)	189.47 km/h (1)	28.938 (1)	* ()	40.398 (1)	168.32 km/h (1)	1:30.531 (1)	119.30 km/h
Lauf 2:	2.714 (1)	1.994 (1)	* ()	* ()	* ()	141.73 km/h (2)	39.209 (1)	169.01 km/h (1)	1:27.096 (1)	124.00 km/h
Lauf 3:	2.671 (2)	1.984 (2)	* ()	* ()	* ()	* ()	* ()	168.22 km/h (1)	1:25.987 (1)	125.60 km/h

Renault Classic Cup

	30m	30m-80m	Sektor 3	Speed 3	Sektor 4	Speed 4	Sektor 5	Speed Ziel	Laufzeit	Speed (Lauf)
854 FILIPPONE Tiziano	Renault Clio 3 Cup		CHE							
Lauf 1:	3.158 (8)	2.417 (8)	19.192 (5)	156.52 km/h (7)	30.410 (3)	* ()	43.586 (3)	142.36 km/h (3)	1:38.763 (4)	109.35 km/h
Lauf 2:	2.986 (6)	2.355 (6)	18.361 (5)	165.14 km/h (4)	29.074 (3)	120.00 km/h (2)	43.458 (4)	141.94 km/h (2)	1:36.234 (3)	112.23 km/h
Lauf 3:	3.160 (10)	2.511 (10)	18.168 (3)	166.67 km/h (1)	* ()	* ()	* ()	140.21 km/h (3)	1:36.279 (3)	112.17 km/h
858 KREBS Philipp	Renault Clio 3		CHE							
Lauf 1:	3.035 (2)	2.367 (6)	18.117 (1)	174.76 km/h (1)	29.812 (1)	* ()	43.430 (2)	142.01 km/h (5)	1:36.761 (2)	111.62 km/h
Lauf 2:	2.916 (3)	2.330 (2)	18.031 (2)	168.22 km/h (1)	29.052 (2)	119.21 km/h (4)	43.019 (2)	140.76 km/h (8)	1:35.348 (2)	113.27 km/h
Lauf 3:	2.906 (3)	2.363 (4)	18.015 (1)	166.67 km/h (1)	* ()	* ()	* ()	139.67 km/h (6)	1:36.768 (4)	111.61 km/h
866 SIGRIST Hans	Renault Clio RS 2.0		CHE							
Lauf 1:	3.202 (10)	2.446 (9)	19.924 (9)	155.17 km/h (8)	32.978 (7)	* ()	45.957 (9)	144.07 km/h (1)	1:44.507 (8)	103.34 km/h
Lauf 2:	3.110 (9)	2.385 (9)	19.425 (8)	155.17 km/h (9)	31.379 (7)	120.81 km/h (1)	45.624 (9)	142.86 km/h (1)	1:41.923 (8)	105.96 km/h
Lauf 3:	3.077 (9)	2.458 (6)	* ()	* ()	* ()	* ()	* ()	139.67 km/h (6)	1:42.714 (9)	105.15 km/h
880 BEYELER Marc	Renault Clio 3 RS Cup		CHE							
Lauf 1:	3.019 (1)	2.344 (2)	18.850 (4)	168.22 km/h (4)	31.083 (5)	165.14 km/h (1)	44.583 (6)	142.29 km/h (4)	1:39.879 (5)	108.13 km/h
Lauf 2:	2.892 (2)	2.330 (2)	18.350 (4)	165.14 km/h (4)	30.182 (5)	118.42 km/h (7)	44.017 (6)	141.94 km/h (2)	1:37.771 (5)	110.46 km/h
Lauf 3:	2.899 (2)	2.346 (2)	18.387 (6)	165.14 km/h (5)	* ()	* ()	* ()	139.94 km/h (4)	1:37.867 (6)	110.35 km/h







DNS = nicht gestartet | DNF = ausgefallen | DNC = nicht gewertet | DSQ = disqualifiziert

Training - Sektorzeiten & Speeds

	30m	30m-80m	Sektor 3	Speed 3	Sektor 4	Speed 4	Sektor 5	Speed Ziel	Laufzeit	Speed (Lauf)
881 SCHNIDRIG René	Renault Clio 3 Cup		CHE							
Lauf 1:	3.115 (4)	2.327 (1)	18.214 (2)	166.67 km/h (5)	30.495 (4)	* ()	44.008 (4)	142.93 km/h (2)	1:38.159 (3)	110.03 km/h
Lauf 2:	2.965 (5)	2.319 (1)	18.093 (3)	166.67 km/h (2)	29.738 (4)	120.00 km/h (2)	43.421 (3)	141.11 km/h (6)	1:36.536 (4)	111.88 km/h
Lauf 3:	2.839 (1)	2.354 (3)	18.040 (2)	166.67 km/h (1)	* ()	* ()	* ()	139.40 km/h (8)	1:36.215 (2)	112.25 km/h
884 NIKLAUS Juerg	Renault Clio Sport		CHE							
Lauf 1:	3.143 (7)	2.360 (5)	19.471 (6)	169.81 km/h (2)	33.754 (10)	* ()	45.838 (8)	140.01 km/h (9)	1:44.566 (9)	103.28 km/h
Lauf 2:	2.995 (7)	2.357 (7)	19.630 (9)	162.16 km/h (7)	32.197 (9)	118.42 km/h (7)	45.593 (8)	140.21 km/h (9)	1:42.772 (9)	105.09 km/h
Lauf 3:	3.019 (7)	2.472 (8)	19.228 (8)	* ()	* ()	* ()	* ()	136.88 km/h (9)	1:41.319 (8)	106.59 km/h
886 SCHLÄPFER Michael	Renault Clio 3 Cup		CHE							
Lauf 1:	3.064 (3)	2.372 (7)	18.302 (3)	169.81 km/h (2)	30.171 (2)	* ()	42.802 (1)	141.45 km/h (8)	1:36.711 (1)	111.67 km/h
Lauf 2:	2.886 (1)	2.337 (5)	18.015 (1)	166.67 km/h (2)	28.948 (1)	118.42 km/h (7)	42.582 (1)	141.94 km/h (2)	1:34.768 (1)	113.96 km/h
Lauf 3:	3.012 (6)	2.483 (9)	18.208 (4)	166.67 km/h (1)	* ()	* ()	* ()	141.32 km/h (1)	1:35.681 (1)	112.88 km/h
888 WERREN Res	Renault Clio 3 RS Cup		CHE							
Lauf 1:	3.181 (9)	2.349 (3)	20.213 (10)	147.54 km/h (9)	33.428 (9)	* ()	46.053 (10)	138.00 km/h (10)	1:45.224 (10)	102.64 km/h
Lauf 2:	2.958 (4)	2.359 (8)	19.657 (10)	152.54 km/h (10)	32.407 (10)	116.88 km/h (10)	46.625 (10)	137.73 km/h (10)	1:44.006 (10)	103.84 km/h
Lauf 3:	2.937 (4)	2.410 (5)	* ()	* ()	* ()	* ()	* ()	136.36 km/h (10)	3:32.592 (10)	50.80 km/h
890 REUTER Silas	Renault Clio 3 Cup		CHE							
Lauf 1:	3.142 (6)	2.463 (10)	19.579 (7)	163.64 km/h (6)	31.561 (6)	* ()	44.462 (5)	141.73 km/h (6)	1:41.207 (6)	106.71 km/h
Lauf 2:	3.040 (8)	2.462 (10)	18.715 (6)	163.64 km/h (6)	30.362 (6)	119.21 km/h (4)	43.477 (5)	141.11 km/h (6)	1:38.056 (6)	110.14 km/h
Lauf 3:	3.026 (8)	2.471 (7)	18.324 (5)	* ()	* ()	* ()	* ()	139.94 km/h (4)	1:37.656 (5)	110.59 km/h
899 GERBER Patrick	Renault Clio 3 RS		CHE							
Lauf 1:	3.124 (5)	2.356 (4)	19.687 (8)	146.34 km/h (10)	33.315 (8)	* ()	45.348 (7)	141.73 km/h (6)	1:43.830 (7)	104.02 km/h
Lauf 2:	3.128 (10)	2.334 (4)	18.979 (7)	160.71 km/h (8)	31.684 (8)	119.21 km/h (4)	44.550 (7)	141.38 km/h (5)	1:40.675 (7)	107.28 km/h
Lauf 3:	2.997 (5)	2.340 (1)	18.523 (7)	* ()	* ()	* ()	* ()	140.49 km/h (2)	1:38.835 (7)	109.27 km/h








DNS = nicht gestartet | DNF = ausgefallen | DNC = nicht gewertet | DSQ = disqualifiziert

Training - Sektorzeiten & Speeds

Gruppe TCR Suisse																				
	30m		30m-80m		Sektor 3		Speed 3		Sektor 4		Speed 4		Sektor 5		Speed Ziel		Laufzeit		Speed (Lauf)	
766	WINKLER Daniel				Cupra TCR				DEU											
	Lauf 1:	2.967	(1)	2.324	(5)	21.021	(6)	133.33 km/h	(6)	34.573	(6)	*	()	43.819	(6)	169.51 km/h	(3)	1:44.704	(6)	103.15 km/h
	Lauf 2:	2.841	(1)	2.114	(3)	17.143	(6)	156.52 km/h	(5)	29.588	(5)	142.86 km/h	(2)	40.295	(5)	171.53 km/h	(3)	1:31.981	(5)	117.42 km/h
	Lauf 3:	2.870	(1)	2.130	(4)	*	()	*	()	*	()	*	()	*	()	152.30 km/h	(5)	1:51.593	(5)	96.78 km/h
820	SCHEIDEGGER Pirmin				Seat Cupra TCR				CHE											
	Lauf 1:	3.090	(4)	2.216	(2)	17.024	(4)	180.00 km/h	(2)	28.187	(2)	*	()	38.823	(2)	166.76 km/h	(5)	1:29.340	(3)	120.89 km/h
	Lauf 2:	3.231	(6)	2.249	(6)	16.053	(4)	195.65 km/h	(3)	27.104	(2)	141.73 km/h	(4)	38.664	(3)	167.05 km/h	(5)	1:27.301	(3)	123.71 km/h
	Lauf 3:	*	()	*	()	*	()	*	()	*	()	*	()	*	()	*	()	DNS	()	*
821	YERLY Christian				Seat Cupra TCR				CHE											
	Lauf 1:	2.991	(2)	2.302	(4)	17.366	(5)	157.89 km/h	(5)	31.072	(5)	*	()	42.552	(5)	165.42 km/h	(6)	1:36.283	(5)	112.17 km/h
	Lauf 2:	2.874	(2)	2.095	(1)	17.109	(5)	153.85 km/h	(6)	30.532	(6)	135.34 km/h	(6)	41.555	(6)	165.04 km/h	(6)	1:34.165	(6)	114.69 km/h
	Lauf 3:	2.919	(3)	2.116	(2)	*	()	*	()	*	()	*	()	*	()	158.94 km/h	(4)	1:32.955	(4)	116.19 km/h
822	WIDMER Michael				Hyundai i30 TCR				CHE											
	Lauf 1:	3.358	(6)	2.525	(6)	17.001	(3)	180.00 km/h	(2)	29.366	(4)	*	()	39.029	(3)	172.15 km/h	(2)	1:31.279	(4)	118.32 km/h
	Lauf 2:	3.062	(5)	2.105	(2)	16.021	(3)	171.43 km/h	(4)	28.254	(4)	146.34 km/h	(1)	38.780	(4)	173.29 km/h	(1)	1:28.222	(4)	122.42 km/h
	Lauf 3:	3.003	(4)	2.106	(1)	*	()	*	()	*	()	*	()	*	()	174.12 km/h	(1)	1:27.875	(3)	122.90 km/h
823	STECK Peter				Opel Astra TCR				CHE											
	Lauf 1:	3.147	(5)	2.243	(3)	16.292	(2)	174.76 km/h	(4)	28.541	(3)	*	()	39.074	(4)	168.32 km/h	(4)	1:29.297	(2)	120.94 km/h
	Lauf 2:	2.934	(4)	2.127	(5)	15.632	(2)	200.00 km/h	(1)	27.264	(3)	141.73 km/h	(4)	38.467	(2)	171.94 km/h	(2)	1:26.424	(2)	124.97 km/h
	Lauf 3:	2.890	(2)	2.129	(3)	15.804	(2)	202.25 km/h	(1)	*	()	*	()	*	()	170.21 km/h	(3)	1:27.511	(2)	123.41 km/h
824	FLAMMER Patrick				Opel Astra TCR				CHE											
	Lauf 1:	3.050	(3)	2.122	(1)	15.650	(1)	183.67 km/h	(1)	27.315	(1)	*	()	37.726	(1)	175.18 km/h	(1)	1:25.863	(1)	125.78 km/h
	Lauf 2:	2.933	(3)	2.119	(4)	15.343	(1)	200.00 km/h	(1)	26.577	(1)	142.86 km/h	(2)	37.869	(1)	171.53 km/h	(3)	1:24.841	(1)	127.30 km/h
	Lauf 3:	3.098	(5)	2.196	(5)	15.121	(1)	*	()	*	()	*	()	*	()	172.35 km/h	(2)	1:24.745	(1)	127.44 km/h








DNS = nicht gestartet | DNF = ausgefallen | DNC = nicht gewertet | DSQ = disqualifiziert

Training - Sektorzeiten & Speeds

Gruppe Interswiss bis 1400 ccm																				
	30m		30m-80m		Sektor 3		Speed 3		Sektor 4		Speed 4		Sektor 5		Speed Ziel		Laufzeit		Speed (Lauf)	
35	SCHÖPFER Tamara		VW Golf 2				CHE													
	Lauf 1:	4.011 (7)	3.089 (7)	22.053 (3)	*	()	34.164 (3)	*	()	49.127 (7)	123.08 km/h (6)	1:52.444 (7)	96.05 km/h							
	Lauf 2:	3.384 (7)	2.733 (7)	23.259 (5)	123.29 km/h (5)		34.189 (5)	106.51 km/h (7)		48.460 (7)	125.22 km/h (6)	1:52.025 (7)	96.41 km/h							
	Lauf 3:	3.454 (7)	2.715 (7)	* ()	*	()	*	()	105.26 km/h (7)	50.038 (7)	121.93 km/h (6)	1:52.629 (7)	95.89 km/h							
36	FANKHAUSER Sabrina		Toyota Yaris Cup				CHE													
	Lauf 1:	3.236 (5)	2.681 (6)	22.061 (4)	*	()	35.387 (4)	*	()	47.546 (6)	*	()	97.38 km/h							
	Lauf 2:	3.163 (6)	2.568 (6)	20.707 (4)	141.73 km/h (4)		33.741 (4)	111.11 km/h (6)		46.977 (6)	132.47 km/h (5)	1:47.156 (6)	100.79 km/h							
	Lauf 3:	3.354 (6)	2.661 (6)	20.646 (6)	144.00 km/h (5)		34.595 (6)	110.43 km/h (6)		47.348 (6)	130.43 km/h (5)	1:48.604 (6)	99.44 km/h							
37	HUSISTEIN Mark		Helpfec Toyota Yaris				CHE													
	Lauf 1:	3.606 (6)	2.386 (4)	17.943 (1)	176.47 km/h (1)		30.129 (1)	*	()	42.291 (4)	148.76 km/h (4)	1:36.355 (4)	112.09 km/h							
	Lauf 2:	2.887 (4)	2.203 (2)	* ()	*	()	*	()	129.50 km/h (2)	41.328 (2)	153.27 km/h (1)	1:33.262 (3)	115.80 km/h							
	Lauf 3:	2.962 (5)	2.218 (3)	17.594 (4)	169.81 km/h (2)		28.654 (2)	125.00 km/h (4)		42.099 (4)	151.66 km/h (2)	1:33.527 (4)	115.47 km/h							
38	SCHÖPFER Mario		VW Polo				CHE													
	Lauf 1:	2.935 (2)	2.496 (5)	20.343 (2)	*	()	32.101 (2)	*	()	46.835 (5)	132.78 km/h (5)	1:44.710 (5)	103.14 km/h							
	Lauf 2:	2.878 (3)	2.479 (5)	20.316 (3)	148.76 km/h (3)		32.000 (3)	113.21 km/h (5)		46.028 (5)	132.72 km/h (4)	1:43.701 (5)	104.15 km/h							
	Lauf 3:	2.940 (4)	2.490 (5)	20.113 (5)	150.00 km/h (4)		32.010 (5)	113.92 km/h (5)		46.110 (5)	131.39 km/h (4)	1:43.663 (5)	104.18 km/h							
39	MOSER Stephan		Toyota Yaris				CHE													
	Lauf 1:	3.007 (4)	2.209 (2)	* ()	*	()	*	()	*	()	40.764 (1)	152.06 km/h (2)	1:32.039 (1)	117.34 km/h						
	Lauf 2:	3.004 (5)	2.257 (4)	* ()	*	()	*	()	128.57 km/h (3)	41.710 (3)	107.99 km/h (7)	1:32.813 (2)	116.36 km/h							
	Lauf 3:	2.926 (3)	2.207 (2)	17.102 (2)	171.43 km/h (1)		28.580 (1)	128.57 km/h (2)		42.017 (3)	112.24 km/h (7)	1:32.832 (2)	116.34 km/h							
40	SCHÖPFER Stefan		Audi 50				CHE													
	Lauf 1:	2.949 (3)	2.263 (3)	* ()	*	()	*	()	*	()	41.766 (2)	149.38 km/h (3)	1:33.436 (2)	115.59 km/h						
	Lauf 2:	2.816 (2)	2.225 (3)	17.465 (2)	171.43 km/h (1)		28.827 (2)	127.66 km/h (4)		42.095 (4)	149.22 km/h (3)	1:33.428 (4)	115.60 km/h							
	Lauf 3:	2.898 (2)	2.275 (4)	17.490 (3)	*	()	28.963 (4)	125.87 km/h (3)		41.459 (2)	148.68 km/h (3)	1:33.085 (3)	116.02 km/h							
41	HELM Andreas		VW Polo 1				CHE													
	Lauf 1:	2.919 (1)	2.127 (1)	* ()	*	()	*	()	*	()	41.814 (3)	155.42 km/h (1)	1:34.981 (3)	113.71 km/h						
	Lauf 2:	2.760 (1)	2.141 (1)	16.889 (1)	165.14 km/h (2)		28.692 (1)	132.35 km/h (1)		41.200 (1)	150.94 km/h (2)	1:31.682 (1)	117.80 km/h							
	Lauf 3:	2.833 (1)	2.140 (1)	16.506 (1)	166.67 km/h (3)		28.831 (3)	132.35 km/h (1)		40.846 (1)	156.35 km/h (1)	1:31.156 (1)	118.48 km/h							




DNS = nicht gestartet | DNF = ausgefallen | DNC = nicht gewertet | DSQ = disqualifiziert

Training - Sektorzeiten & Speeds



Gruppe Interswiss 1401 bis 1600 ccm																				
	30m		30m-80m		Sektor 3		Speed 3		Sektor 4		Speed 4		Sektor 5		Speed Ziel		Laufzeit		Speed (Lauf)	
42	MAISSEN Franziska		Citroën Saxo VTS		CHE															
	Lauf 1:	3.169 (9)	2.764 (10)	23.192 (10)	118.42 km/h (9)	36.284 (10)	*	()	50.092 (10)	128.06 km/h (10)	1:55.501 (10)	93.51 km/h								
	Lauf 2:	3.270 (10)	2.798 (10)	21.452 (9)	127.66 km/h (8)	32.916 (9)	120.00 km/h (7)	45.036 (8)	149.30 km/h (3)	1:45.472 (10)	102.40 km/h									
	Lauf 3:	2.910 (3)	2.636 (10)	21.634 (9)	133.33 km/h (9)	33.322 (9)	111.80 km/h (10)	47.121 (10)	143.71 km/h (6)	1:47.623 (10)	100.35 km/h									
43	HUNZIKER Rafael		Peugeot 207 Procar		CHE															
	Lauf 1:	3.067 (5)	2.589 (8)	20.881 (8)	155.17 km/h (6)	34.402 (9)	*	()	46.468 (8)	134.08 km/h (9)	1:47.407 (8)	100.55 km/h								
	Lauf 2:	3.070 (8)	2.510 (9)	19.895 (8)	156.52 km/h (5)	32.485 (8)	113.92 km/h (9)	45.464 (9)	133.70 km/h (9)	1:43.424 (9)	104.42 km/h									
	Lauf 3:	3.109 (10)	2.564 (9)	19.587 (8)	157.89 km/h (5)	32.157 (8)	113.92 km/h (9)	46.478 (9)	*	()	1:43.895 (9)	103.95 km/h								
44	HÜPPI Thomas		VW Golf 1		CHE															
	Lauf 1:	3.074 (6)	2.444 (7)	19.933 (7)	155.17 km/h (6)	31.567 (5)	*	()	45.142 (6)	134.83 km/h (8)	1:42.160 (6)	105.72 km/h								
	Lauf 2:	2.995 (7)	2.452 (8)	19.601 (7)	145.16 km/h (7)	30.743 (5)	116.13 km/h (8)	44.965 (7)	135.85 km/h (8)	1:40.756 (6)	107.19 km/h									
	Lauf 3:	3.104 (9)	2.479 (8)	19.467 (7)	144.00 km/h (8)	31.266 (6)	117.65 km/h (8)	44.948 (6)	133.46 km/h (9)	1:41.264 (7)	106.65 km/h									
45	SCHMID Ruedi		VW Golf 1 16V Lisa		CHE															
	Lauf 1:	2.892 (2)	2.263 (5)	19.439 (6)	157.89 km/h (5)	33.171 (7)	*	()	46.395 (7)	137.54 km/h (6)	1:44.160 (7)	103.69 km/h								
	Lauf 2:	2.895 (4)	2.345 (5)	18.942 (6)	151.26 km/h (6)	31.607 (7)	120.81 km/h (6)	45.603 (10)	138.26 km/h (7)	1:41.392 (8)	106.52 km/h									
	Lauf 3:	2.820 (1)	2.258 (4)	18.789 (6)	152.54 km/h (7)	31.569 (7)	120.00 km/h (6)	45.451 (8)	136.88 km/h (8)	1:40.887 (6)	107.05 km/h									
46	HOSTETTLER Marco		Honda Civic		CHE															
	Lauf 1:	3.127 (8)	2.683 (9)	21.302 (9)	136.36 km/h (8)	34.247 (8)	*	()	46.549 (9)	135.59 km/h (7)	1:47.908 (9)	100.09 km/h								
	Lauf 2:	2.866 (3)	2.359 (6)	* ()	* ()	* ()	121.62 km/h (5)	44.791 (6)	143.43 km/h (6)	1:41.237 (7)	106.68 km/h									
	Lauf 3:	3.007 (7)	2.422 (7)	* ()	* ()	* ()	120.00 km/h (6)	45.269 (7)	140.21 km/h (7)	1:42.106 (8)	105.77 km/h									
47	SCHNEIDER Dominic		Citroën Saxo		CHE															
	Lauf 1:	2.800 (1)	2.219 (2)	18.954 (4)	166.67 km/h (3)	32.232 (6)	*	()	43.917 (5)	147.54 km/h (5)	1:40.122 (5)	107.87 km/h								
	Lauf 2:	2.769 (1)	2.212 (4)	18.723 (5)	157.89 km/h (4)	30.982 (6)	113.92 km/h (9)	44.215 (5)	146.79 km/h (5)	1:38.901 (5)	109.20 km/h									
	Lauf 3:	2.868 (2)	2.259 (5)	18.466 (5)	156.52 km/h (6)	30.914 (5)	125.87 km/h (4)	43.031 (5)	148.99 km/h (3)	1:37.538 (5)	110.73 km/h									
48	OERTIG Beat		Peugeot 106 Gti Maxi		CHE															
	Lauf 1:	2.974 (3)	2.251 (4)	17.826 (1)	169.81 km/h (2)	30.226 (2)	0.54 km/h (1)	41.573 (2)	154.76 km/h (3)	1:34.850 (1)	113.86 km/h									
	Lauf 2:	2.942 (5)	2.204 (3)	16.997 (2)	174.76 km/h (2)	29.128 (2)	129.50 km/h (3)	42.340 (3)	*	()	1:33.611 (3)	115.37 km/h								
	Lauf 3:	2.968 (5)	2.173 (3)	16.844 (2)	178.22 km/h (3)	29.086 (2)	130.43 km/h (3)	41.822 (2)	146.49 km/h (4)	1:32.893 (2)	116.26 km/h									

DNS = nicht gestartet | DNF = ausgefallen | DNC = nicht gewertet | DSQ = disqualifiziert

Training - Sektorzeiten & Speeds








	30m	30m-80m	Sektor 3	Speed 3	Sektor 4	Speed 4	Sektor 5	Speed Ziel	Laufzeit	Speed (Lauf)
49 JUNGI Rolf	Citroën Saxo RS		CHE							
Lauf 1:	3.094 (7)	2.313 (6)	18.139 (2)	* ()	29.797 (1)	* ()	42.940 (4)	149.07 km/h (4)	1:36.283 (2)	112.17 km/h
Lauf 2:	3.129 (9)	2.362 (7)	18.079 (4)	168.22 km/h (3)	29.792 (4)	122.45 km/h (4)	42.381 (4)	148.30 km/h (4)	1:35.743 (4)	112.80 km/h
Lauf 3:	2.975 (6)	2.317 (6)	17.834 (4)	168.22 km/h (4)	29.315 (3)	124.14 km/h (5)	41.902 (3)	146.12 km/h (5)	1:34.343 (4)	114.48 km/h
50 JEREMIAS Jannis	VW Polo		CHE							
Lauf 1:	3.026 (4)	2.250 (3)	19.375 (5)	160.71 km/h (4)	30.485 (3)	* ()	41.182 (1)	158.68 km/h (1)	1:36.318 (4)	112.13 km/h
Lauf 2:	2.865 (2)	2.147 (2)	16.625 (1)	178.22 km/h (1)	28.438 (1)	137.40 km/h (1)	40.175 (1)	162.25 km/h (1)	1:30.250 (1)	119.67 km/h
Lauf 3:	2.919 (4)	2.163 (1)	16.543 (1)	187.50 km/h (1)	28.229 (1)	138.46 km/h (1)	40.058 (1)	161.16 km/h (1)	1:29.912 (1)	120.12 km/h
51 OULEVAY Christophe	VW Scirocco		CHE							
Lauf 1:	3.179 (10)	2.194 (1)	18.167 (3)	174.76 km/h (1)	30.519 (4)	* ()	42.230 (3)	158.24 km/h (2)	1:36.289 (3)	112.16 km/h
Lauf 2:	2.970 (6)	2.145 (1)	17.283 (3)	* ()	29.236 (3)	133.33 km/h (2)	41.931 (2)	156.78 km/h (2)	1:33.565 (2)	115.43 km/h
Lauf 3:	3.055 (8)	2.172 (2)	16.917 (3)	180.00 km/h (2)	29.321 (4)	132.35 km/h (2)	41.936 (4)	154.01 km/h (2)	1:33.401 (3)	115.63 km/h

Gruppe Interswiss 1601 bis 2000 ccm

	30m	30m-80m	Sektor 3	Speed 3	Sektor 4	Speed 4	Sektor 5	Speed Ziel	Laufzeit	Speed (Lauf)
52 HOLENSTEIN Daniel	Opel Kadett GSi 16V		CHE							
Lauf 1:	2.972 (10)	2.356 (17)	19.599 (18)	136.36 km/h (15)	34.132 (19)	* ()	46.699 (22)	143.50 km/h (19)	1:45.758 (22)	102.12 km/h
Lauf 2:	2.808 (9)	2.250 (18)	* ()	* ()	* ()	121.62 km/h (19)	44.258 (20)	143.43 km/h (19)	1:38.737 (20)	109.38 km/h
Lauf 3:	2.860 (11)	2.295 (19)	18.401 (17)	163.64 km/h (11)	31.377 (19)	122.45 km/h (20)	44.715 (20)	145.82 km/h (16)	1:39.648 (21)	108.38 km/h
53 BRUNNER Stefan	Renault Clio 3 Cup		CHE							
Lauf 1:	3.219 (21)	2.371 (18)	19.294 (16)	162.16 km/h (10)	31.176 (13)	* ()	44.771 (18)	139.67 km/h (20)	1:40.831 (17)	107.11 km/h
Lauf 2:	3.062 (21)	2.380 (21)	* ()	* ()	* ()	117.65 km/h (22)	44.133 (19)	139.40 km/h (21)	1:38.566 (19)	109.57 km/h
Lauf 3:	3.086 (23)	2.465 (22)	* ()	* ()	* ()	117.65 km/h (22)	44.626 (19)	139.67 km/h (20)	1:39.613 (20)	108.42 km/h








DNS = nicht gestartet | DNF = ausgefallen | DNC = nicht gewertet | DSQ = disqualifiziert

Training - Sektorzeiten & Speeds

	30m	30m-80m	Sektor 3	Speed 3	Sektor 4	Speed 4	Sektor 5	Speed Ziel	Laufzeit	Speed (Lauf)
54 MAURER Lukas	Opel Kadett		CHE							
Lauf 1:	2.822 (2)	2.125 (5)	19.345 (17)	151.26 km/h (13)	33.211 (17)	* ()	44.508 (17)	157.21 km/h (10)	1:42.011 (19)	105.87 km/h
Lauf 2:	2.547 (1)	2.070 (4)	17.846 (15)	* ()	31.119 (16)	131.39 km/h (11)	42.658 (16)	158.24 km/h (10)	1:36.240 (16)	112.22 km/h
Lauf 3:	2.661 (2)	2.104 (5)	17.599 (14)	148.76 km/h (17)	31.366 (18)	132.35 km/h (11)	42.039 (13)	155.93 km/h (9)	1:35.769 (15)	112.77 km/h
55 TSCHANZ Urs	BMW 2002 8V		CHE							
Lauf 1:	2.978 (12)	2.296 (16)	18.826 (14)	166.67 km/h (8)	32.185 (16)	* ()	44.879 (19)	139.20 km/h (22)	1:41.164 (18)	106.76 km/h
Lauf 2:	2.699 (4)	2.276 (20)	* ()	* ()	* ()	120.00 km/h (20)	44.981 (22)	141.11 km/h (20)	1:40.289 (22)	107.69 km/h
Lauf 3:	2.739 (5)	2.285 (18)	18.463 (18)	157.89 km/h (14)	30.641 (14)	124.14 km/h (19)	44.321 (18)	144.00 km/h (19)	1:38.449 (18)	109.70 km/h
56 VUILLEUMIER Nolan	Renault Clio Williams		CHE							
Lauf 1:	3.034 (16)	2.265 (14)	19.115 (15)	151.26 km/h (13)	33.633 (18)	* ()	45.791 (21)	152.70 km/h (13)	1:43.838 (21)	104.01 km/h
Lauf 2:	2.938 (15)	2.226 (16)	17.982 (16)	156.52 km/h (14)	31.556 (18)	125.00 km/h (18)	43.646 (18)	151.98 km/h (14)	1:38.348 (18)	109.81 km/h
Lauf 3:	3.005 (20)	2.239 (16)	17.601 (15)	156.52 km/h (15)	30.852 (16)	126.76 km/h (18)	45.024 (21)	151.26 km/h (13)	1:38.721 (19)	109.40 km/h
57 WÜTHRICH Daniel	VW Golf		CHE							
Lauf 1:	3.090 (18)	2.286 (15)	17.897 (11)	152.54 km/h (12)	31.648 (15)	* ()	43.463 (16)	150.08 km/h (15)	1:38.384 (16)	109.77 km/h
Lauf 2:	2.993 (19)	2.254 (19)	17.723 (14)	152.54 km/h (15)	31.299 (17)	127.66 km/h (16)	44.779 (21)	137.73 km/h (22)	1:39.048 (21)	109.04 km/h
Lauf 3:	3.038 (21)	2.306 (20)	* ()	* ()	* ()	127.66 km/h (16)	43.654 (17)	145.53 km/h (18)	1:37.802 (17)	110.43 km/h
58 SANTOS Ted	Seat Ibiza		CHE							
Lauf 1:	3.060 (17)	2.203 (10)	* ()	* ()	* ()	* ()	41.659 (12)	155.76 km/h (11)	1:33.311 (10)	115.74 km/h
Lauf 2:	2.963 (18)	2.234 (17)	16.663 (9)	178.22 km/h (7)	28.586 (10)	131.39 km/h (11)	41.289 (12)	154.59 km/h (13)	1:31.735 (11)	117.73 km/h
Lauf 3:	3.055 (22)	2.277 (17)	16.696 (10)	178.22 km/h (10)	28.826 (10)	128.57 km/h (14)	41.606 (11)	151.66 km/h (11)	1:32.460 (12)	116.81 km/h
59 KELLENBERGER Beat	Renault Clio Maxi		CHE							
Lauf 1:	2.962 (8)	2.251 (13)	18.759 (13)	* ()	30.918 (12)	* ()	42.993 (15)	148.45 km/h (17)	1:37.883 (15)	110.34 km/h
Lauf 2:	2.949 (16)	2.197 (12)	18.252 (17)	147.54 km/h (16)	30.566 (15)	127.66 km/h (16)	43.348 (17)	150.00 km/h (17)	1:37.312 (17)	110.98 km/h
Lauf 3:	2.747 (7)	2.108 (6)	17.727 (16)	152.54 km/h (16)	31.267 (17)	127.66 km/h (16)	42.479 (16)	151.58 km/h (12)	1:36.328 (16)	112.12 km/h
60 HUNZIKER Simon	Honda Civic 2.0 Type-R EP3		CHE							
Lauf 1:	3.394 (22)	2.387 (20)	18.147 (12)	174.76 km/h (6)	30.239 (11)	* ()	42.637 (14)	150.00 km/h (16)	1:36.804 (14)	111.57 km/h
Lauf 2:	3.036 (20)	2.214 (15)	16.485 (7)	185.57 km/h (4)	28.527 (9)	129.50 km/h (13)	41.573 (13)	154.67 km/h (12)	1:31.835 (12)	117.60 km/h
Lauf 3:	2.977 (17)	2.223 (14)	16.388 (9)	183.67 km/h (6)	28.847 (11)	130.43 km/h (12)	41.172 (10)	152.30 km/h (10)	1:31.607 (10)	117.89 km/h








DNS = nicht gestartet | DNF = ausgefallen | DNC = nicht gewertet | DSQ = disqualifiziert

Training - Sektorzeiten & Speeds

	30m	30m-80m	Sektor 3	Speed 3	Sektor 4	Speed 4	Sektor 5	Speed Ziel	Laufzeit	Speed (Lauf)
61 TRESCHER Felix	Renault Clio 3 RS		CHE							
Lauf 1:	2.965 (9)	3.326 (22)	19.783 (19)	165.14 km/h (9)	31.421 (14)	* ()	45.003 (20)	139.47 km/h (21)	1:42.498 (20)	105.37 km/h
Lauf 2:	3.120 (23)	3.154 (23)	19.337 (18)	160.71 km/h (13)	30.390 (14)	115.38 km/h (23)	45.492 (23)	136.62 km/h (23)	1:41.493 (23)	106.41 km/h
Lauf 3:	2.987 (18)	2.875 (23)	19.031 (19)	162.16 km/h (12)	30.774 (15)	115.38 km/h (23)	45.275 (22)	135.02 km/h (21)	1:40.942 (22)	106.99 km/h
62 ZAUGG Markus	Opel Kadett C		CHE							
Lauf 1:	2.991 (13)	2.426 (21)	17.778 (10)	* ()	29.721 (8)	* ()	42.297 (13)	148.07 km/h (18)	1:35.213 (13)	113.43 km/h
Lauf 2:	2.810 (10)	2.413 (22)	17.712 (13)	166.67 km/h (12)	29.128 (11)	120.00 km/h (20)	41.816 (14)	147.09 km/h (18)	1:33.879 (15)	115.04 km/h
Lauf 3:	2.988 (19)	2.432 (21)	17.587 (13)	* ()	29.019 (12)	120.00 km/h (21)	42.232 (14)	145.60 km/h (17)	1:34.258 (14)	114.58 km/h
63 BURRI Andreas	Opel Kadett C		CHE							
Lauf 1:	2.716 (1)	2.098 (3)	17.621 (9)	176.47 km/h (4)	29.560 (7)	* ()	40.480 (8)	158.24 km/h (9)	1:32.475 (9)	116.79 km/h
Lauf 2:	2.563 (2)	2.067 (3)	* ()	* ()	* ()	133.33 km/h (8)	40.505 (10)	157.46 km/h (11)	1:31.263 (10)	118.34 km/h
Lauf 3:	2.543 (1)	2.073 (3)	* ()	* ()	* ()	134.33 km/h (10)	40.397 (6)	156.44 km/h (8)	1:30.909 (9)	118.80 km/h
64 VALLAT Patrick	VW Golf		CHE							
Lauf 1:	2.902 (6)	2.128 (7)	16.468 (2)	176.47 km/h (4)	29.367 (6)	* ()	40.067 (4)	163.92 km/h (4)	1:30.932 (5)	118.77 km/h
Lauf 2:	2.860 (14)	2.138 (8)	16.299 (3)	187.50 km/h (3)	28.338 (7)	135.34 km/h (6)	39.582 (3)	163.08 km/h (4)	1:29.217 (5)	121.05 km/h
Lauf 3:	2.860 (11)	2.122 (9)	16.139 (7)	* ()	27.624 (5)	137.40 km/h (5)	58.022 (23)	85.97 km/h (22)	1:46.767 (23)	101.15 km/h
65 HOLLENSTEIN Markus	VW Golf 1 GTI		CHE							
Lauf 1:	2.885 (4)	2.218 (11)	17.199 (6)	180.00 km/h (2)	29.860 (9)	* ()	41.410 (11)	154.34 km/h (12)	1:33.572 (11)	115.42 km/h
Lauf 2:	2.832 (11)	2.202 (13)	16.912 (10)	178.22 km/h (7)	29.415 (12)	128.57 km/h (14)	41.879 (15)	150.94 km/h (15)	1:33.240 (14)	115.83 km/h
Lauf 3:	2.837 (10)	2.236 (15)	* ()	* ()	* ()	129.50 km/h (13)	42.409 (15)	147.39 km/h (15)	1:33.684 (13)	115.28 km/h
66 SCHORDERET Yann	VW Golf MK2		CHE							
Lauf 1:	3.009 (14)	2.098 (3)	17.613 (8)	159.29 km/h (11)	30.201 (10)	* ()	40.964 (10)	162.44 km/h (5)	1:33.885 (12)	115.03 km/h
Lauf 2:	2.794 (8)	2.105 (6)	17.292 (12)	* ()	29.693 (13)	136.36 km/h (4)	40.432 (9)	162.25 km/h (6)	1:32.316 (13)	116.99 km/h
Lauf 3:	2.834 (9)	2.116 (8)	17.036 (12)	162.16 km/h (12)	29.226 (13)	137.40 km/h (5)	40.488 (8)	161.16 km/h (4)	1:31.700 (11)	117.78 km/h
67 NIEDERBERGER Philip	Opel Kadett C City		CHE							
Lauf 1:	2.866 (3)	2.076 (2)	16.856 (4)	* ()	28.489 (3)	* ()	40.182 (6)	160.45 km/h (7)	1:30.469 (4)	119.38 km/h
Lauf 2:	2.747 (6)	2.019 (1)	16.392 (6)	178.22 km/h (7)	27.779 (4)	132.35 km/h (9)	40.380 (8)	160.80 km/h (7)	1:29.317 (7)	120.92 km/h
Lauf 3:	2.745 (6)	2.053 (2)	16.299 (8)	181.82 km/h (8)	28.141 (8)	136.36 km/h (7)	40.474 (7)	159.20 km/h (6)	1:29.712 (7)	120.39 km/h








DNS = nicht gestartet | DNF = ausgefallen | DNC = nicht gewertet | DSQ = disqualifiziert

Training - Sektorzeiten & Speeds

	30m	30m-80m	Sektor 3	Speed 3	Sektor 4	Speed 4	Sektor 5	Speed Ziel	Laufzeit	Speed (Lauf)
68 FREI Thomas	Opel Kadett C		CHE							
Lauf 1:	2.972 (10)	2.184 (9)	17.382 (7)	178.22 km/h (3)	27.929 (2)	* ()	40.866 (9)	150.71 km/h (14)	1:31.333 (6)	118.25 km/h
Lauf 2:	3.093 (22)	2.206 (14)	17.103 (11)	180.00 km/h (6)	27.447 (3)	128.57 km/h (14)	40.812 (11)	150.31 km/h (16)	1:30.661 (9)	119.13 km/h
Lauf 3:	2.895 (14)	2.211 (13)	16.847 (11)	180.00 km/h (9)	27.192 (3)	128.57 km/h (14)	40.525 (9)	149.61 km/h (14)	1:29.670 (6)	120.44 km/h
69 LEUTENEGGER René	Opel Kadett C		CHE							
Lauf 1:	2.893 (5)	2.125 (5)	16.601 (3)	185.57 km/h (1)	28.598 (4)	* ()	40.069 (5)	160.80 km/h (6)	1:30.286 (3)	119.62 km/h
Lauf 2:	2.686 (3)	2.085 (5)	* ()	* ()	* ()	132.35 km/h (9)	39.832 (5)	160.36 km/h (8)	1:29.153 (4)	121.14 km/h
Lauf 3:	2.715 (3)	2.077 (4)	16.096 (4)	187.50 km/h (4)	27.655 (6)	135.34 km/h (8)	41.621 (12)	158.94 km/h (7)	1:30.164 (8)	119.78 km/h
70 OCHSNER Jürg	Opel Kadett C		CHE							
Lauf 1:	3.097 (19)	2.065 (1)	16.019 (1)	* ()	27.614 (1)	* ()	38.244 (2)	167.93 km/h (2)	1:27.039 (2)	124.08 km/h
Lauf 2:	2.724 (5)	2.022 (2)	15.723 (2)	191.49 km/h (2)	27.311 (2)	139.53 km/h (2)	38.426 (2)	167.44 km/h (2)	1:26.206 (2)	125.28 km/h
Lauf 3:	2.784 (8)	2.037 (1)	15.570 (2)	189.47 km/h (2)	27.125 (2)	139.53 km/h (3)	38.807 (2)	166.19 km/h (2)	1:26.323 (2)	125.11 km/h
71 DONZÉ Arnaud	VW Golf HPR		CHE							
Lauf 1:	3.025 (15)	2.221 (12)	16.998 (5)	171.43 km/h (7)	29.314 (5)	* ()	40.065 (3)	167.05 km/h (3)	1:31.623 (7)	117.87 km/h
Lauf 2:	2.952 (17)	2.170 (11)	16.657 (8)	173.08 km/h (10)	28.368 (8)	139.53 km/h (2)	40.026 (7)	166.57 km/h (3)	1:30.173 (8)	119.77 km/h
Lauf 3:	2.889 (13)	2.127 (10)	15.981 (3)	185.57 km/h (5)	28.368 (9)	140.62 km/h (2)	39.914 (4)	165.42 km/h (3)	1:29.279 (5)	120.97 km/h
72 MONNIER Ludovic	VW Golf STW		CHE							
Lauf 1:	3.107 (20)	2.377 (19)	* ()	* ()	* ()	* ()	40.324 (7)	160.18 km/h (8)	1:31.732 (8)	117.73 km/h
Lauf 2:	2.846 (13)	2.168 (10)	16.366 (5)	171.43 km/h (11)	28.112 (6)	136.36 km/h (4)	39.760 (4)	162.62 km/h (5)	1:29.252 (6)	121.01 km/h
Lauf 3:	2.914 (15)	2.163 (12)	16.098 (6)	183.67 km/h (6)	27.679 (7)	139.53 km/h (3)	39.641 (3)	160.80 km/h (5)	1:28.495 (3)	122.04 km/h
73 GEERING Marco	Opel Kadett C GT/E		CHE							
Lauf 1:	6.071 (23)	5.573 (23)	* ()	* ()	* ()	* ()	* ()	* ()	DNF ()	*
Lauf 2:	2.753 (7)	2.149 (9)	16.354 (4)	183.67 km/h (5)	27.844 (5)	134.33 km/h (7)	39.980 (6)	160.36 km/h (8)	1:29.080 (3)	121.24 km/h
Lauf 3:	2.733 (4)	2.112 (7)	16.096 (4)	189.47 km/h (2)	27.375 (4)	135.34 km/h (8)	40.188 (5)	* ()	1:28.504 (4)	122.03 km/h
74 BURRI Stephan	VW Scirocco		CHE							
Lauf 1:	2.943 (7)	2.136 (8)	* ()	* ()	* ()	* ()	37.800 (1)	171.63 km/h (1)	1:25.440 (1)	126.40 km/h
Lauf 2:	2.835 (12)	2.111 (7)	15.504 (1)	195.65 km/h (1)	26.338 (1)	142.86 km/h (1)	37.788 (1)	169.81 km/h (1)	1:24.576 (1)	127.70 km/h
Lauf 3:	2.962 (16)	2.138 (11)	15.365 (1)	200.00 km/h (1)	26.459 (1)	142.86 km/h (1)	37.949 (1)	167.73 km/h (1)	1:24.873 (1)	127.25 km/h




DNS = nicht gestartet | DNF = ausgefallen | DNC = nicht gewertet | DSQ = disqualifiziert

Training - Sektorzeiten & Speeds



Gruppe Interswiss 2001 bis 2500 ccm																				
	30m		30m-80m		Sektor 3		Speed 3		Sektor 4		Speed 4		Sektor 5		Speed Ziel		Laufzeit		Speed (Lauf)	
75	MARTY Roman		Opel Kadett C GT/E		CHE															
	Lauf 1:	2.873 (6)	2.124 (2)	17.460 (1)	162.16 km/h (1)	30.196 (2)	*	()	41.369 (5)	158.24 km/h (2)	1:34.022 (6)	114.87 km/h								
	Lauf 2:	2.779 (7)	2.115 (3)	*	()	*	()	132.35 km/h (2)	41.049 (2)	157.89 km/h (2)	1:32.068 (3)	117.30 km/h								
	Lauf 3:	2.701 (5)	2.073 (2)	16.611 (1)	168.22 km/h (3)	28.625 (2)	134.33 km/h (2)	40.705 (2)	157.12 km/h (1)	1:30.715 (1)	119.05 km/h									
76	KNAUS Christian		Opel Kadett C 8V		CHE															
	Lauf 1:	2.731 (2)	2.188 (6)	*	()	*	()	*	()	41.119 (2)	*	()	1:32.364 (3)	116.93 km/h						
	Lauf 2:	2.768 (6)	2.238 (9)	17.337 (4)	181.82 km/h (2)	28.757 (4)	127.66 km/h (5)	41.463 (6)	156.44 km/h (3)	1:32.563 (5)	116.68 km/h									
	Lauf 3:	2.673 (3)	2.167 (6)	17.501 (3)	180.00 km/h (1)	28.234 (1)	129.50 km/h (5)	41.021 (3)	155.42 km/h (3)	1:31.596 (2)	117.91 km/h									
77	EBERLE Harry		Opel Kadett C		CHE															
	Lauf 1:	2.855 (5)	2.246 (8)	18.473 (2)	150.00 km/h (2)	29.518 (1)	*	()	41.903 (8)	149.77 km/h (8)	1:34.995 (8)	113.69 km/h								
	Lauf 2:	2.735 (4)	2.226 (7)	17.393 (6)	174.76 km/h (4)	28.954 (5)	125.87 km/h (10)	42.269 (7)	148.38 km/h (8)	1:33.577 (8)	115.41 km/h									
	Lauf 3:	2.711 (6)	2.215 (9)	17.267 (2)	173.08 km/h (2)	28.904 (3)	125.00 km/h (9)	41.648 (4)	148.38 km/h (7)	1:32.745 (5)	116.45 km/h									
78	BURRI Rolf		Opel Ascona B		CHE															
	Lauf 1:	2.976 (8)	2.195 (7)	*	()	*	()	*	()	41.328 (4)	150.71 km/h (6)	1:33.410 (5)	115.62 km/h							
	Lauf 2:	2.988 (9)	2.232 (8)	17.253 (3)	178.22 km/h (3)	28.704 (3)	127.66 km/h (5)	41.460 (5)	150.63 km/h (7)	1:32.637 (6)	116.58 km/h									
	Lauf 3:	2.895 (10)	2.201 (8)	*	()	*	()	*	()	DNF ()	*									
79	ETTER Andre		Opel Kadett C		CHE															
	Lauf 1:	2.885 (7)	2.149 (4)	*	()	*	()	*	()	43.760 (9)	155.51 km/h (4)	1:36.397 (9)	112.04 km/h							
	Lauf 2:	2.766 (5)	2.108 (2)	17.357 (5)	156.52 km/h (6)	29.497 (6)	130.43 km/h (4)	42.311 (8)	*	()	1:34.039 (9)	114.85 km/h								
	Lauf 3:	2.815 (8)	2.169 (7)	*	()	*	()	132.35 km/h (4)	41.934 (5)	152.30 km/h (4)	1:32.512 (4)	116.74 km/h								
80	SUTTER Bruno		BMW E30 M3 Gruppe A		CHE															
	Lauf 1:	*	()	*	()	*	()	*	()	*	()	DNF ()	*							
	Lauf 2:	3.096 (10)	2.309 (10)	18.572 (7)	139.53 km/h (7)	31.433 (7)	127.66 km/h (5)	43.092 (10)	154.01 km/h (4)	1:38.502 (10)	109.64 km/h									
	Lauf 3:	2.775 (7)	2.226 (10)	*	()	*	()	126.76 km/h (8)	45.712 (8)	151.58 km/h (5)	1:43.242 (7)	104.61 km/h								
81	DOBLER Albert		BMW M3 DTM 1/37		CHE															
	Lauf 1:	2.830 (4)	2.256 (9)	*	()	*	()	*	()	41.414 (6)	157.55 km/h (3)	1:34.349 (7)	114.47 km/h							
	Lauf 2:	2.637 (2)	2.128 (5)	*	()	*	()	132.35 km/h (2)	41.369 (4)	*	()	1:32.166 (4)	117.18 km/h							
	Lauf 3:	2.657 (2)	2.139 (4)	*	()	*	()	133.33 km/h (3)	41.943 (6)	156.01 km/h (2)	1:32.986 (6)	116.15 km/h								

DNS = nicht gestartet | DNF = ausgefallen | DNC = nicht gewertet | DSQ = disqualifiziert

Training - Sektorzeiten & Speeds



	30m	30m-80m	Sektor 3	Speed 3	Sektor 4	Speed 4	Sektor 5	Speed Ziel	Laufzeit	Speed (Lauf)
82 AESCHLIMANN Daniel	Opel Kadett C		CHE							
Lauf 1:	3.068 (9)	2.174 (5)	* ()	* ()	* ()	* ()	41.241 (3)	151.74 km/h (5)	1:31.387 (2)	118.18 km/h
Lauf 2:	2.912 (8)	2.157 (6)	* ()	* ()	* ()	127.66 km/h (5)	41.312 (3)	151.90 km/h (6)	1:30.782 (2)	118.97 km/h
Lauf 3:	2.866 (9)	2.153 (5)	* ()	* ()	* ()	* ()	* ()	* ()	DNF ()	*
83 BANZ Armin	Opel Kadett C 16 V		CHE							
Lauf 1:	2.594 (1)	1.970 (1)	* ()	* ()	* ()	* ()	39.358 (1)	167.05 km/h (1)	1:28.088 (1)	122.60 km/h
Lauf 2:	2.506 (1)	1.947 (1)	15.871 (1)	189.47 km/h (1)	27.512 (1)	138.46 km/h (1)	39.139 (1)	165.80 km/h (1)	1:26.975 (1)	124.17 km/h
Lauf 3:	2.558 (1)	1.958 (1)	* ()	* ()	* ()	139.53 km/h (1)	39.934 (1)	138.26 km/h (8)	3:50.122 (8)	46.93 km/h
84 BANZ Urs	Opel Ascona B 16 V		CHE							
Lauf 1:	2.809 (3)	2.128 (3)	* ()	* ()	* ()	* ()	41.616 (7)	150.08 km/h (7)	1:32.826 (4)	116.35 km/h
Lauf 2:	2.646 (3)	2.123 (4)	16.896 (2)	174.76 km/h (4)	28.530 (2)	127.66 km/h (5)	42.484 (9)	152.30 km/h (5)	1:32.679 (7)	116.53 km/h
Lauf 3:	2.688 (4)	2.128 (3)	* ()	* ()	* ()	128.57 km/h (7)	41.992 (7)	150.31 km/h (6)	1:32.276 (3)	117.04 km/h

Gruppe Interswiss 2501 bis 3500 ccm




	30m	30m-80m	Sektor 3	Speed 3	Sektor 4	Speed 4	Sektor 5	Speed Ziel	Laufzeit	Speed (Lauf)
86 MARTE Marco	BMW M3		CHE							
Lauf 1:	2.713 (4)	2.169 (3)	17.504 (3)	176.47 km/h (3)	30.196 (3)	* ()	42.218 (3)	157.55 km/h (3)	1:34.800 (3)	113.92 km/h
Lauf 2:	2.709 (4)	2.173 (3)	17.444 (3)	178.22 km/h (2)	31.194 (3)	125.87 km/h (4)	42.902 (4)	156.01 km/h (3)	1:36.422 (3)	112.01 km/h
Lauf 3:	2.831 (4)	2.195 (3)	* ()	* ()	* ()	* ()	* ()	* ()	DNF ()	*
87 PRAPLAN Basile	Ford Sierra Cosworth		CHE							
Lauf 1:	2.592 (2)	2.279 (4)	18.611 (4)	191.49 km/h (1)	31.531 (4)	* ()	42.781 (4)	149.69 km/h (4)	1:37.794 (4)	110.44 km/h
Lauf 2:	2.585 (3)	2.259 (4)	* ()	* ()	* ()	128.57 km/h (3)	42.857 (3)	146.19 km/h (4)	1:36.649 (4)	111.74 km/h
Lauf 3:	2.733 (3)	2.334 (4)	17.704 (2)	168.22 km/h (2)	30.478 (2)	128.57 km/h (3)	43.336 (3)	146.49 km/h (3)	1:36.585 (3)	111.82 km/h

DNS = nicht gestartet | DNF = ausgefallen | DNC = nicht gewertet | DSQ = disqualifiziert

Training - Sektorzeiten & Speeds


	30m	30m-80m	Sektor 3	Speed 3	Sektor 4	Speed 4	Sektor 5	Speed Ziel	Laufzeit	Speed (Lauf)
88 ZENKLUSEN Vanessa	Subaru Impreza Type R		CHE							
Lauf 1:	2.601 (3)	2.002 (1)	16.852 (2)	* ()	29.648 (2)	* ()	39.254 (2)	174.23 km/h (1)	1:30.357 (2)	119.53 km/h
Lauf 2:	2.438 (2)	2.026 (1)	16.754 (2)	165.14 km/h (3)	29.265 (2)	147.54 km/h (1)	39.679 (2)	172.04 km/h (1)	1:30.162 (2)	119.78 km/h
Lauf 3:	2.556 (2)	2.133 (2)	16.659 (1)	171.43 km/h (1)	28.718 (1)	146.34 km/h (1)	39.348 (2)	172.87 km/h (1)	1:29.414 (2)	120.79 km/h
89 VON ROTZ Dominic	Audi A4 B5 Quattro		CHE							
Lauf 1:	2.486 (1)	2.091 (2)	15.977 (1)	185.57 km/h (2)	27.855 (1)	* ()	38.184 (1)	172.04 km/h (2)	1:26.593 (1)	124.72 km/h
Lauf 2:	2.424 (1)	2.027 (2)	15.867 (1)	187.50 km/h (1)	27.422 (1)	142.86 km/h (2)	39.650 (1)	169.01 km/h (2)	1:27.390 (1)	123.58 km/h
Lauf 3:	2.393 (1)	2.096 (1)	* ()	* ()	* ()	145.16 km/h (2)	39.213 (1)	170.72 km/h (2)	1:27.669 (1)	123.19 km/h

Gruppe Interswiss über 3501 ccm


	30m	30m-80m	Sektor 3	Speed 3	Sektor 4	Speed 4	Sektor 5	Speed Ziel	Laufzeit	Speed (Lauf)
90 ZWAHLEN Christoph	Porsche 997 GT3 Cup		CHE							
Lauf 1:	2.329 (1)	1.886 (1)	15.433 (2)	189.47 km/h (1)	27.037 (2)	* ()	37.737 (2)	176.47 km/h (4)	1:24.422 (2)	127.93 km/h
Lauf 2:	2.416 (1)	1.948 (1)	15.002 (1)	189.47 km/h (2)	26.673 (2)	146.34 km/h (2)	38.229 (2)	175.50 km/h (4)	1:24.268 (2)	128.16 km/h
Lauf 3:	2.300 (1)	1.889 (1)	14.954 (1)	202.25 km/h (1)	27.304 (2)	148.76 km/h (2)	38.481 (4)	176.90 km/h (4)	1:24.928 (3)	127.17 km/h
91 CATTIN Nicolas	Porsche 991 GT3 Cup		CHE							
Lauf 1:	2.590 (2)	1.913 (3)	15.867 (3)	* ()	29.896 (4)	* ()	40.070 (4)	178.33 km/h (3)	1:30.336 (4)	119.55 km/h
Lauf 2:	2.639 (2)	1.950 (3)	* ()	* ()	* ()	145.16 km/h (4)	38.994 (4)	176.36 km/h (3)	1:28.285 (4)	122.33 km/h
Lauf 3:	2.595 (2)	2.043 (4)	15.474 (3)	181.82 km/h (4)	28.201 (4)	147.54 km/h (3)	38.320 (3)	179.55 km/h (2)	1:26.633 (4)	124.66 km/h
92 CHIQUITA Jean Paul	Porsche GT3 CUP RPM		CHE							
Lauf 1:	2.793 (4)	1.933 (4)	16.023 (4)	* ()	28.103 (3)	* ()	38.452 (3)	180.68 km/h (1)	1:27.304 (3)	123.71 km/h
Lauf 2:	2.829 (4)	2.027 (4)	15.844 (3)	180.00 km/h (3)	27.777 (3)	146.34 km/h (2)	38.257 (3)	177.67 km/h (2)	1:26.734 (3)	124.52 km/h
Lauf 3:	2.721 (4)	1.901 (2)	15.595 (4)	197.80 km/h (3)	27.537 (3)	150.00 km/h (1)	37.133 (1)	180.00 km/h (1)	1:24.887 (2)	127.23 km/h

DNS = nicht gestartet | DNF = ausgefallen | DNC = nicht gewertet | DSQ = disqualifiziert



Training - Sektorzeiten & Speeds

	30m	30m-80m	Sektor 3	Speed 3	Sektor 4	Speed 4	Sektor 5	Speed Ziel	Laufzeit	Speed (Lauf)
93 SAWATZKI Bruno	Porsche 991.1 Cup		CHE							
Lauf 1:	2.666 (3)	1.906 (2)	15.347 (1)	* ()	26.825 (1)	* ()	37.137 (1)	180.11 km/h (2)	1:23.881 (1)	128.75 km/h
Lauf 2:	2.736 (3)	1.949 (2)	15.136 (2)	204.55 km/h (1)	26.601 (1)	148.76 km/h (1)	36.968 (1)	179.55 km/h (1)	1:23.390 (1)	129.51 km/h
Lauf 3:	2.637 (3)	1.921 (3)	15.145 (2)	202.25 km/h (1)	26.694 (1)	147.54 km/h (3)	37.291 (2)	178.66 km/h (3)	1:23.688 (1)	129.05 km/h

Gruppe E2-SC (Sportscars) bis 1600 ccm



	30m	30m-80m	Sektor 3	Speed 3	Sektor 4	Speed 4	Sektor 5	Speed Ziel	Laufzeit	Speed (Lauf)
31 SCOLARO Antonino	Nova Proto NP03		CHE							
Lauf 1:	2.566 (1)	1.934 (1)	15.111 (1)	214.29 km/h (1)	27.731 (1)	* ()	36.620 (1)	190.60 km/h (1)	1:23.962 (1)	128.63 km/h
Lauf 2:	2.433 (1)	1.805 (1)	14.858 (1)	193.55 km/h (1)	27.247 (1)	156.52 km/h (1)	36.272 (1)	190.48 km/h (1)	1:22.615 (1)	130.73 km/h
Lauf 3:	2.258 (1)	1.742 (1)	14.419 (1)	214.29 km/h (1)	25.720 (1)	159.29 km/h (1)	35.554 (1)	189.97 km/h (1)	1:19.693 (1)	135.52 km/h

Gruppe E2-SC (Sportscars) 1601 bis 2000 ccm




	30m	30m-80m	Sektor 3	Speed 3	Sektor 4	Speed 4	Sektor 5	Speed Ziel	Laufzeit	Speed (Lauf)
27 LAMPERT Christoph	Nova Proto NP01		AUT							
Lauf 1:	2.548 (4)	1.698 (1)	13.139 (1)	* ()	22.892 (1)	* ()	32.154 (1)	≥196 km/h (1)	1:12.431 (1)	149.11 km/h
Lauf 2:	2.532 (4)	1.683 (2)	* ()	* ()	* ()	174.76 km/h (1)	32.627 (1)	≥196 km/h (1)	1:12.064 (1)	149.87 km/h
Lauf 3:	2.470 (4)	1.745 (3)	12.927 (2)	233.77 km/h (2)	22.871 (1)	176.47 km/h (1)	32.303 (1)	≥196 km/h (2)	1:12.316 (1)	149.34 km/h
28 ZEMP Michel	Norma M20FC Helftec-Honda		CHE							
Lauf 1:	2.475 (3)	1.738 (2)	13.275 (2)	* ()	23.315 (2)	* ()	33.682 (2)	194.86 km/h (2)	1:14.485 (2)	145.00 km/h
Lauf 2:	2.319 (3)	1.702 (3)	12.857 (1)	236.84 km/h (1)	23.559 (1)	171.43 km/h (2)	33.569 (2)	≥196 km/h (1)	1:14.006 (2)	145.93 km/h
Lauf 3:	2.398 (3)	1.708 (2)	12.733 (1)	236.84 km/h (1)	23.219 (2)	171.43 km/h (2)	32.996 (2)	≥196 km/h (1)	1:13.054 (2)	147.84 km/h

DNS = nicht gestartet | DNF = ausgefallen | DNC = nicht gewertet | DSQ = disqualifiziert

Training - Sektorzeiten & Speeds

	30m	30m-80m	Sektor 3	Speed 3	Sektor 4	Speed 4	Sektor 5	Speed Ziel	Laufzeit	Speed (Lauf)
29 FROIDEVAUX Jimmy	Norma M20F		CHE							
Lauf 1:	2.290 (1)	1.885 (4)	* ()	* ()	* ()	* ()	39.236 (4)	179.22 km/h (4)	1:29.054 (4)	121.27 km/h
Lauf 2:	2.118 (1)	1.849 (4)	15.111 (3)	* ()	28.101 (3)	148.76 km/h (4)	38.622 (4)	176.90 km/h (4)	1:25.801 (4)	125.87 km/h
Lauf 3:	2.352 (1)	1.876 (4)	* ()	* ()	* ()	* ()	* ()	98.46 km/h (3)	10:45.107 (3)	*
30 AMANN Peter	Osella Honda		AUT							
Lauf 1:	2.453 (2)	1.778 (3)	14.730 (3)	* ()	26.277 (3)	* ()	36.689 (3)	192.13 km/h (3)	1:21.927 (3)	131.82 km/h
Lauf 2:	2.223 (2)	1.676 (1)	14.068 (2)	219.51 km/h (2)	25.135 (2)	159.29 km/h (3)	35.547 (3)	192.00 km/h (3)	1:18.649 (3)	137.32 km/h
Lauf 3:	2.354 (2)	1.668 (1)	13.921 (3)	219.51 km/h (3)	* ()	* ()	* ()	* ()	DNF ()	*



Gruppe E2-SC (Sportscars) 2501 bis 3000 ccm

	30m	30m-80m	Sektor 3	Speed 3	Sektor 4	Speed 4	Sektor 5	Speed Ziel	Laufzeit	Speed (Lauf)
23 FAUSTINI Robin	Nova Proto NP01 EMAP		CHE							
Lauf 1:	2.808 (3)	1.750 (3)	12.158 (1)	* ()	22.240 (1)	* ()	31.477 (1)	88.21 km/h (3)	1:10.433 (1)	153.34 km/h
Lauf 2:	2.637 (3)	1.708 (3)	12.009 (1)	253.52 km/h (1)	22.259 (1)	187.50 km/h (1)	31.507 (1)	≥196 km/h (1)	1:10.120 (1)	154.02 km/h
Lauf 3:	2.705 (3)	1.716 (2)	* ()	* ()	* ()	187.50 km/h (1)	31.209 (1)	≥196 km/h (1)	6:10.160 (3)	29.18 km/h
24 AMWEG Thomas	Nova Proto NP01 Helftec Turbo		CHE							
Lauf 1:	2.589 (2)	1.685 (2)	* ()	* ()	* ()	* ()	35.162 (3)	157.55 km/h (2)	1:17.365 (3)	139.60 km/h
Lauf 2:	2.484 (2)	1.683 (2)	12.613 (3)	236.84 km/h (2)	23.781 (2)	180.00 km/h (2)	32.802 (2)	≥196 km/h (1)	1:13.363 (2)	147.21 km/h
Lauf 3:	2.533 (2)	1.867 (3)	12.600 (1)	236.84 km/h (2)	25.390 (2)	33.90 km/h (3)	4:37.233 (3)	128.97 km/h (2)	5:19.623 (2)	33.79 km/h
26 NOLL Benjamin	Osella PA30 Zytec LRM		DEU							
Lauf 1:	2.333 (1)	1.664 (1)	13.381 (2)	* ()	25.643 (2)	* ()	33.988 (2)	≥196 km/h (1)	1:17.009 (2)	140.24 km/h
Lauf 2:	2.281 (1)	1.629 (1)	12.451 (2)	219.51 km/h (3)	24.354 (3)	176.47 km/h (3)	33.190 (3)	≥196 km/h (3)	1:13.905 (3)	146.13 km/h
Lauf 3:	2.359 (1)	1.715 (1)	12.635 (2)	240.00 km/h (1)	24.082 (1)	178.22 km/h (2)	2:21.799 (2)	97.36 km/h (3)	3:02.590 (1)	59.15 km/h




DNS = nicht gestartet | DNF = ausgefallen | DNC = nicht gewertet | DSQ = disqualifiziert

Training - Sektorzeiten & Speeds

Gruppe E2-SS (Single Seater) 1151 bis 1600 ccm








	30m	30m-80m	Sektor 3	Speed 3	Sektor 4	Speed 4	Sektor 5	Speed Ziel	Laufzeit	Speed (Lauf)
20 MOREL Eric	Tatuus Renault Monza		CHE							
Lauf 1:	2.388 (1)	2.194 (2)	17.899 (1)	* ()	29.736 (1)	* ()	42.850 (2)	147.24 km/h (2)	1:35.067 (2)	113.60 km/h
Lauf 2:	2.362 (1)	2.195 (1)	17.296 (1)	173.08 km/h (1)	28.898 (1)	123.29 km/h (1)	42.296 (1)	147.69 km/h (1)	1:33.047 (1)	116.07 km/h
Lauf 3:	2.417 (1)	2.192 (2)	16.995 (1)	174.76 km/h (1)	29.121 (1)	123.29 km/h (2)	42.074 (2)	145.82 km/h (2)	1:32.799 (1)	116.38 km/h
21 MÜLLER Christian	Formel BMW FB02 Daltec		CHE							
Lauf 1:	2.440 (2)	2.099 (1)	18.019 (2)	176.47 km/h (1)	30.022 (2)	* ()	41.866 (1)	154.01 km/h (1)	1:34.446 (1)	114.35 km/h
Lauf 2:	* ()	* ()	* ()	* ()	* ()	* ()	* ()	* ()	DNS ()	*
Lauf 3:	2.703 (2)	2.122 (1)	17.643 (2)	171.43 km/h (2)	29.150 (2)	129.50 km/h (1)	41.935 (1)	151.26 km/h (1)	1:33.553 (2)	115.44 km/h

Gruppe E2-SS (Single Seater) 1601 bis 2000 ccm

	30m	30m-80m	Sektor 3	Speed 3	Sektor 4	Speed 4	Sektor 5	Speed Ziel	Laufzeit	Speed (Lauf)
5 EGLI Philip	Dallara F393 EPR-7		CHE							
Lauf 1:	2.433 (11)	1.811 (8)	* ()	* ()	* ()	* ()	34.638 (4)	185.93 km/h (5)	1:17.346 (4)	139.63 km/h
Lauf 2:	2.195 (7)	1.742 (5)	14.063 (5)	214.29 km/h (5)	24.282 (2)	155.17 km/h (5)	34.933 (3)	184.38 km/h (5)	1:17.215 (2)	139.87 km/h
Lauf 3:	2.284 (6)	1.795 (7)	13.834 (4)	* ()	24.322 (1)	157.89 km/h (4)	34.756 (2)	184.85 km/h (4)	1:16.991 (2)	140.28 km/h
6 BURGERMEISTER Joel	Tatuus Formel 4 Evo		CHE							
Lauf 1:	2.230 (3)	1.688 (2)	* ()	* ()	* ()	* ()	32.080 (1)	≥196 km/h (1)	1:12.106 (1)	149.78 km/h
Lauf 2:	2.170 (5)	1.647 (1)	12.980 (1)	233.77 km/h (1)	23.980 (1)	166.67 km/h (2)	32.864 (1)	≥196 km/h (1)	1:13.641 (1)	146.66 km/h
Lauf 3:	2.172 (2)	1.638 (1)	* ()	* ()	* ()	* ()	* ()	179.10 km/h (7)	11:01.526 (14)	16.33 km/h
7 RYTER Lionel	Tatuus Renault 2.0		CHE							
Lauf 1:	2.303 (7)	1.836 (9)	* ()	* ()	* ()	* ()	35.988 (5)	177.78 km/h (10)	1:20.699 (7)	133.83 km/h
Lauf 2:	2.087 (1)	1.797 (9)	14.562 (6)	204.55 km/h (7)	24.855 (4)	148.76 km/h (9)	35.971 (6)	177.67 km/h (9)	1:19.272 (4)	136.24 km/h
Lauf 3:	2.222 (4)	1.818 (8)	14.405 (6)	204.55 km/h (6)	* ()	* ()	* ()	* ()	DNF ()	*






DNS = nicht gestartet | DNF = ausgefallen | DNC = nicht gewertet | DSQ = disqualifiziert

Training - Sektorzeiten & Speeds

	30m	30m-80m	Sektor 3	Speed 3	Sektor 4	Speed 4	Sektor 5	Speed Ziel	Laufzeit	Speed (Lauf)
8 BALMER Christian	Tatuus FM		CHE							
Lauf 1:	2.359 (10)	1.757 (6)	* ()	* ()	* ()	* ()	36.000 (6)	194.33 km/h (3)	1:20.560 (6)	134.06 km/h
Lauf 2:	2.187 (6)	1.718 (3)	13.960 (4)	219.51 km/h (2)	26.173 (6)	160.71 km/h (3)	36.190 (7)	192.64 km/h (2)	1:20.228 (5)	134.62 km/h
Lauf 3:	2.222 (4)	1.708 (2)	13.969 (5)	222.22 km/h (1)	26.142 (5)	163.64 km/h (2)	35.859 (4)	191.49 km/h (2)	1:19.900 (5)	135.17 km/h
9 BOSSY Roland	Tatuus Formule 2 master		CHE							
Lauf 1:	2.312 (9)	1.736 (3)	13.756 (1)	* ()	24.560 (1)	* ()	34.449 (3)	192.77 km/h (4)	1:16.813 (3)	140.60 km/h
Lauf 2:	2.301 (12)	1.731 (4)	13.524 (2)	219.51 km/h (2)	24.569 (3)	160.71 km/h (3)	35.141 (4)	187.26 km/h (4)	1:17.266 (3)	139.78 km/h
Lauf 3:	2.294 (9)	1.733 (4)	13.380 (1)	222.22 km/h (1)	24.551 (2)	162.16 km/h (3)	34.666 (1)	190.98 km/h (3)	1:16.624 (1)	140.95 km/h
10 BITTEL Lilian	Renault Tatuus		CHE							
Lauf 1:	2.295 (6)	1.988 (14)	16.770 (9)	178.22 km/h (9)	29.328 (8)	* ()	41.261 (14)	165.52 km/h (14)	1:31.642 (13)	117.85 km/h
Lauf 2:	2.250 (9)	1.966 (15)	16.202 (11)	183.67 km/h (11)	27.909 (9)	138.46 km/h (14)	39.642 (13)	166.57 km/h (13)	1:27.969 (10)	122.77 km/h
Lauf 3:	2.289 (8)	1.949 (15)	* ()	* ()	* ()	138.46 km/h (12)	39.044 (11)	164.95 km/h (13)	1:26.067 (11)	125.48 km/h
11 FLEURY Frédéric	Dallara F-302		CHE							
Lauf 1:	2.167 (2)	1.747 (4)	15.456 (6)	191.49 km/h (7)	27.661 (6)	* ()	38.477 (12)	178.66 km/h (9)	1:25.508 (11)	126.30 km/h
Lauf 2:	2.101 (3)	1.745 (6)	14.767 (7)	206.90 km/h (6)	27.149 (7)	150.00 km/h (8)	37.250 (8)	180.90 km/h (7)	1:23.012 (6)	130.10 km/h
Lauf 3:	2.087 (1)	1.776 (5)	14.823 (8)	* ()	26.940 (7)	151.26 km/h (7)	36.740 (6)	179.66 km/h (6)	1:22.366 (6)	131.12 km/h
12 AESCHBACHER Hansulrich	Dallara Opel Formel 3		CHE							
Lauf 1:	2.152 (1)	1.784 (7)	15.185 (4)	206.90 km/h (3)	27.705 (7)	* ()	38.213 (10)	182.51 km/h (7)	1:25.039 (10)	127.00 km/h
Lauf 2:	2.129 (4)	1.774 (8)	14.893 (8)	191.49 km/h (10)	27.451 (8)	152.54 km/h (7)	38.177 (10)	179.66 km/h (8)	1:24.424 (8)	127.93 km/h
Lauf 3:	2.287 (7)	1.825 (9)	14.957 (9)	204.55 km/h (6)	28.055 (10)	152.54 km/h (6)	38.256 (9)	179.10 km/h (7)	1:25.380 (9)	126.49 km/h
13 KOPRIVICA Goran	Tatuus Formel Renault 2.0		CHE							
Lauf 1:	2.687 (14)	2.061 (15)	18.506 (11)	* ()	31.515 (11)	* ()	41.621 (15)	167.15 km/h (13)	1:36.390 (15)	112.04 km/h
Lauf 2:	2.380 (14)	1.962 (14)	3:22.811 (14)	173.08 km/h (14)	29.045 (12)	140.62 km/h (13)	41.514 (15)	169.41 km/h (12)	4:37.712 (15)	38.89 km/h
Lauf 3:	2.401 (14)	1.945 (14)	16.543 (12)	* ()	28.278 (11)	142.86 km/h (11)	40.844 (13)	169.91 km/h (11)	1:30.011 (13)	119.99 km/h
14 ZÜRCHER Thomas	Tatuus F4		CHE							
Lauf 1:	2.230 (3)	1.670 (1)	13.813 (2)	230.77 km/h (1)	24.872 (2)	* ()	33.494 (2)	≥196 km/h (1)	1:16.079 (2)	141.96 km/h
Lauf 2:	2.095 (2)	1.710 (2)	13.898 (3)	219.51 km/h (2)	1:27.063 (14)	169.81 km/h (1)	34.754 (2)	187.87 km/h (3)	2:19.520 (13)	77.41 km/h
Lauf 3:	2.315 (10)	1.719 (3)	13.720 (2)	216.87 km/h (4)	25.181 (4)	169.81 km/h (1)	35.097 (3)	≥196 km/h (1)	1:18.032 (3)	138.40 km/h

DNS = nicht gestartet | DNF = ausgefallen | DNC = nicht gewertet | DSQ = disqualifiziert




Training - Sektorzeiten & Speeds

	30m	30m-80m	Sektor 3	Speed 3	Sektor 4	Speed 4	Sektor 5	Speed Ziel	Laufzeit	Speed (Lauf)
15 SCHMIDT Henri	Formel Renault FR 2.0		CHE							
Lauf 1:	2.310 (8)	1.857 (10)	15.529 (7)	204.55 km/h (4)	26.575 (4)	* ()	38.100 (9)	174.65 km/h (11)	1:24.371 (9)	128.01 km/h
Lauf 2:	2.291 (10)	1.873 (11)	* ()	* ()	* ()	146.34 km/h (11)	37.879 (9)	173.29 km/h (11)	1:24.045 (7)	128.50 km/h
Lauf 3:	2.369 (13)	1.896 (11)	15.232 (11)	202.25 km/h (8)	26.782 (6)	146.34 km/h (8)	37.916 (7)	173.29 km/h (10)	1:24.195 (7)	128.27 km/h
16 DARBELLAY Victor	Tatuus FR EVO		CHE							
Lauf 1:	2.441 (12)	1.750 (5)	14.361 (3)	222.22 km/h (2)	25.474 (3)	* ()	36.236 (7)	185.93 km/h (5)	1:20.262 (5)	134.56 km/h
Lauf 2:	2.207 (8)	1.772 (7)	1:33.705 (13)	176.47 km/h (12)	25.573 (5)	155.17 km/h (5)	35.575 (5)	181.93 km/h (6)	2:38.832 (14)	68.00 km/h
Lauf 3:	2.320 (11)	1.789 (6)	13.801 (3)	219.51 km/h (3)	24.968 (3)	155.17 km/h (5)	35.861 (5)	180.56 km/h (5)	1:18.739 (4)	137.16 km/h
17 GYSIN Fabian	Dallara 399/300 Fiat		CHE							
Lauf 1:	2.451 (13)	1.909 (11)	15.303 (5)	200.00 km/h (5)	26.889 (5)	* ()	37.155 (8)	170.41 km/h (12)	1:23.707 (8)	129.02 km/h
Lauf 2:	2.292 (11)	1.908 (12)	15.246 (9)	193.55 km/h (9)	51.328 (13)	142.86 km/h (12)	39.035 (12)	157.12 km/h (15)	1:49.809 (12)	98.35 km/h
Lauf 3:	2.322 (12)	1.937 (13)	15.190 (10)	195.65 km/h (9)	27.382 (8)	145.16 km/h (10)	38.783 (10)	168.13 km/h (12)	1:25.614 (10)	126.15 km/h
18 GURBA Anthony	Formule Renault		CHE							
Lauf 1:	2.817 (15)	1.945 (13)	16.246 (8)	197.80 km/h (6)	29.634 (10)	* ()	38.394 (11)	181.02 km/h (8)	1:29.036 (12)	121.30 km/h
Lauf 2:	2.403 (15)	1.840 (10)	15.439 (10)	197.80 km/h (8)	28.798 (11)	147.54 km/h (10)	38.273 (11)	177.23 km/h (10)	1:26.753 (9)	124.49 km/h
Lauf 3:	2.550 (15)	1.861 (10)	14.409 (7)	211.76 km/h (5)	27.765 (9)	146.34 km/h (8)	38.053 (8)	175.93 km/h (9)	1:24.638 (8)	127.60 km/h
19 FUCHS Matthias	Tatuus Formel Renault		CHE							
Lauf 1:	2.281 (5)	1.926 (12)	17.282 (10)	187.50 km/h (8)	29.358 (9)	* ()	40.942 (13)	163.08 km/h (15)	1:31.789 (14)	117.66 km/h
Lauf 2:	2.330 (13)	1.952 (13)	17.246 (12)	176.47 km/h (12)	28.421 (10)	137.40 km/h (15)	39.661 (14)	163.45 km/h (14)	1:29.610 (11)	120.52 km/h
Lauf 3:	2.187 (3)	1.933 (12)	16.741 (13)	181.82 km/h (10)	28.554 (12)	136.36 km/h (13)	39.945 (12)	162.62 km/h (14)	1:29.360 (12)	120.86 km/h


DNS = nicht gestartet | DNF = ausgefallen | DNC = nicht gewertet | DSQ = disqualifiziert

Training - Sektorzeiten & Speeds

Gruppe E2-SS (Single Seater) über 2500 ccm






	30m	30m-80m	Sektor 3	Speed 3	Sektor 4	Speed 4	Sektor 5	Speed Ziel	Laufzeit	Speed (Lauf)
1 VOLLUZ Joel	Osella FA30		CHE							
Lauf 1:	2.725 (3)	1.701 (1)	* (0)	* (0)	* (0)	* (0)	* (0)	* (0)	DNF (0)	* (0)
Lauf 2:	* (0)	* (0)	* (0)	* (0)	* (0)	* (0)	* (0)	* (0)	DNS (0)	* (0)
Lauf 3:	2.655 (3)	1.710 (3)	12.237 (1)	236.84 km/h (2)	23.289 (1)	187.50 km/h (1)	32.343 (1)	≥196 km/h (1)	1:12.234 (1)	149.51 km/h (1)
2 HUGENTOBLER Simon	Osella FA30		CHE							
Lauf 1:	2.552 (2)	1.738 (2)	* (0)	* (0)	* (0)	* (0)	33.259 (1)	≥196 km/h (1)	1:14.109 (1)	145.73 km/h (1)
Lauf 2:	2.254 (1)	1.632 (1)	12.546 (1)	246.58 km/h (1)	23.626 (1)	181.82 km/h (1)	33.391 (1)	≥196 km/h (1)	1:13.449 (1)	147.04 km/h (1)
Lauf 3:	2.391 (2)	1.693 (1)	12.815 (2)	243.24 km/h (1)	23.458 (2)	178.22 km/h (2)	33.823 (2)	≥196 km/h (1)	1:14.180 (2)	145.59 km/h (2)
4 BOSSHARD Markus	Dallara Formel 3		CHE							
Lauf 1:	2.405 (1)	1.745 (3)	* (0)	* (0)	* (0)	* (0)	36.623 (2)	≥196 km/h (2)	1:22.898 (2)	130.28 km/h (2)
Lauf 2:	2.307 (2)	1.681 (2)	14.300 (2)	227.85 km/h (2)	26.982 (2)	165.14 km/h (2)	37.056 (2)	≥196 km/h (1)	1:22.326 (2)	131.19 km/h (2)
Lauf 3:	2.204 (1)	1.699 (2)	14.533 (3)	191.49 km/h (3)	27.476 (3)	160.71 km/h (3)	37.061 (3)	≥196 km/h (3)	1:22.973 (3)	130.16 km/h (3)

Gruppe E1 bis 1400 ccm

	30m	30m-80m	Sektor 3	Speed 3	Sektor 4	Speed 4	Sektor 5	Speed Ziel	Laufzeit	Speed (Lauf)
610 HOFMANN Steffen	NSU TT 16V		DEU							
Lauf 1:	2.548 (1)	2.203 (2)	17.838 (2)	173.08 km/h (1)	30.080 (3)	128.57 km/h (3)	43.243 (3)	149.38 km/h (4)	1:35.912 (3)	112.60 km/h (3)
Lauf 2:	2.474 (1)	2.162 (2)	17.621 (2)	173.08 km/h (2)	48.963 (5)	125.00 km/h (3)	43.765 (4)	148.00 km/h (4)	1:54.985 (4)	93.93 km/h (4)
Lauf 3:	2.436 (1)	2.127 (2)	17.892 (3)	163.64 km/h (2)	30.634 (3)	127.66 km/h (3)	42.944 (4)	146.19 km/h (4)	1:36.033 (3)	112.46 km/h (3)
701 BAUMGARTNER Jürgen	Mazda 323		CHE							
Lauf 1:	3.347 (5)	2.767 (5)	22.105 (5)	134.33 km/h (5)	34.560 (5)	107.78 km/h (5)	49.603 (5)	110.47 km/h (5)	1:52.382 (5)	96.10 km/h (5)
Lauf 2:	3.038 (5)	2.760 (5)	21.027 (5)	129.50 km/h (5)	41.621 (4)	105.88 km/h (5)	49.996 (5)	100.45 km/h (5)	1:58.442 (5)	91.18 km/h (5)
Lauf 3:	3.019 (5)	2.624 (5)	20.807 (4)	* (0)	34.131 (4)	107.78 km/h (5)	48.751 (5)	129.73 km/h (5)	1:49.332 (5)	98.78 km/h (5)








DNS = nicht gestartet | DNF = ausgefallen | DNC = nicht gewertet | DSQ = disqualifiziert

Training - Sektorzeiten & Speeds

	30m	30m-80m	Sektor 3	Speed 3	Sektor 4	Speed 4	Sektor 5	Speed Ziel	Laufzeit	Speed (Lauf)
702 DÄHLER Valentin	Mini Cooper		CHE							
Lauf 1:	3.062 (4)	2.242 (3)	18.930 (4)	165.14 km/h (3)	31.225 (4)	125.87 km/h (4)	43.320 (4)	150.00 km/h (3)	1:38.779 (4)	109.33 km/h
Lauf 2:	2.664 (3)	2.175 (3)	17.924 (4)	168.22 km/h (3)	29.936 (3)	125.00 km/h (3)	42.833 (3)	148.68 km/h (3)	1:35.532 (3)	113.05 km/h
Lauf 3:	2.670 (2)	2.190 (3)	* ()	* ()	* ()	125.87 km/h (4)	42.895 (3)	148.07 km/h (3)	1:36.641 (4)	111.75 km/h
704 ZIMMERMANN Beat	VW Schneider Polo 16V		CHE							
Lauf 1:	2.729 (2)	2.087 (1)	17.702 (1)	156.52 km/h (4)	29.087 (1)	135.34 km/h (1)	41.807 (2)	160.00 km/h (1)	1:33.412 (1)	115.62 km/h
Lauf 2:	2.651 (2)	2.121 (1)	17.420 (1)	159.29 km/h (4)	29.209 (2)	133.33 km/h (1)	41.824 (2)	159.29 km/h (1)	1:33.225 (2)	115.85 km/h
Lauf 3:	2.715 (3)	2.120 (1)	17.416 (2)	160.71 km/h (3)	28.853 (2)	133.33 km/h (1)	41.161 (2)	156.44 km/h (1)	1:32.265 (2)	117.05 km/h
705 BARTLOME Christian	Audi 50		CHE							
Lauf 1:	2.832 (3)	2.321 (4)	17.871 (3)	169.81 km/h (2)	29.589 (2)	131.39 km/h (2)	41.506 (1)	154.67 km/h (2)	1:34.119 (2)	114.75 km/h
Lauf 2:	2.806 (4)	2.297 (4)	17.668 (3)	174.76 km/h (1)	28.844 (1)	130.43 km/h (2)	41.182 (1)	150.94 km/h (2)	1:32.797 (1)	116.38 km/h
Lauf 3:	2.815 (4)	2.227 (4)	17.306 (1)	176.47 km/h (1)	28.710 (1)	131.39 km/h (2)	40.821 (1)	152.95 km/h (2)	1:31.879 (1)	117.55 km/h
Gruppe E1 1401 bis 1600 ccm										
	30m	30m-80m	Sektor 3	Speed 3	Sektor 4	Speed 4	Sektor 5	Speed Ziel	Laufzeit	Speed (Lauf)
706 BILGER René	VW Golf		CHE							
Lauf 1:	2.843 (4)	2.438 (10)	18.881 (6)	155.17 km/h (7)	31.854 (7)	122.45 km/h (7)	43.764 (6)	146.19 km/h (6)	1:39.780 (8)	108.24 km/h
Lauf 2:	2.738 (3)	2.357 (10)	* ()	* ()	* ()	123.29 km/h (8)	43.608 (7)	* ()	1:38.207 (9)	109.97 km/h
Lauf 3:	2.774 (3)	2.308 (9)	17.939 (8)	168.22 km/h (7)	30.889 (9)	125.00 km/h (8)	43.780 (9)	147.39 km/h (7)	1:37.690 (9)	110.55 km/h
707 LÜTHI Livio	Honda Civic VTi		CHE							
Lauf 1:	3.192 (11)	2.632 (11)	20.197 (9)	148.76 km/h (8)	33.258 (8)	110.43 km/h (11)	47.259 (11)	129.26 km/h (10)	1:46.538 (11)	101.37 km/h
Lauf 2:	3.118 (12)	2.637 (12)	19.475 (5)	* ()	32.055 (5)	105.26 km/h (12)	46.982 (12)	130.67 km/h (10)	1:44.267 (12)	103.58 km/h
Lauf 3:	2.992 (11)	2.574 (12)	19.328 (11)	155.17 km/h (11)	31.769 (10)	111.80 km/h (12)	45.995 (12)	131.39 km/h (11)	1:42.658 (12)	105.20 km/h



DNS = nicht gestartet | DNF = ausgefallen | DNC = nicht gewertet | DSQ = disqualifiziert

Training - Sektorzeiten & Speeds



	30m	30m-80m	Sektor 3	Speed 3	Sektor 4	Speed 4	Sektor 5	Speed Ziel	Laufzeit	Speed (Lauf)
708 BRÜLHART Arnaud	Honda Civic EK4		CHE							
Lauf 1:	2.880 (6)	2.385 (9)	* ()	* ()	* ()	116.13 km/h (10)	46.661 (10)	137.73 km/h (9)	1:44.550 (9)	103.30 km/h
Lauf 2:	2.894 (8)	2.424 (11)	* ()	* ()	* ()	117.65 km/h (11)	45.092 (10)	135.85 km/h (9)	1:40.582 (10)	107.38 km/h
Lauf 3:	2.878 (7)	2.379 (11)	* ()	* ()	* ()	118.42 km/h (11)	44.912 (10)	135.79 km/h (10)	1:40.593 (10)	107.36 km/h
709 MAIER Helmut	VW Spieß Golf 1		AUT							
Lauf 1:	3.118 (10)	2.275 (7)	19.400 (8)	133.33 km/h (9)	34.995 (9)	125.00 km/h (5)	45.317 (9)	129.21 km/h (11)	1:45.105 (10)	102.75 km/h
Lauf 2:	2.961 (11)	2.165 (4)	* ()	* ()	* ()	132.35 km/h (5)	45.617 (11)	83.38 km/h (11)	1:42.473 (11)	105.39 km/h
Lauf 3:	3.023 (12)	2.220 (6)	18.482 (10)	159.29 km/h (10)	32.460 (11)	132.35 km/h (5)	45.259 (11)	87.27 km/h (12)	1:41.444 (11)	106.46 km/h
710 GFELLER Heinz	Ford Fiesta ST		CHE							
Lauf 1:	2.975 (8)	2.329 (8)	18.917 (7)	166.67 km/h (5)	30.226 (4)	121.62 km/h (8)	43.770 (7)	143.14 km/h (8)	1:38.217 (6)	109.96 km/h
Lauf 2:	2.919 (10)	2.347 (9)	18.543 (4)	* ()	30.195 (4)	120.81 km/h (10)	43.670 (8)	144.36 km/h (7)	1:37.674 (7)	110.57 km/h
Lauf 3:	2.946 (10)	2.338 (10)	18.448 (9)	165.14 km/h (9)	30.293 (8)	121.62 km/h (10)	43.312 (8)	143.14 km/h (9)	1:37.337 (8)	110.95 km/h
711 ELLER Hans Peter	Opel Kadett C Coupe		DEU							
Lauf 1:	2.650 (1)	2.042 (1)	16.433 (1)	187.50 km/h (1)	28.180 (1)	137.40 km/h (1)	39.756 (1)	160.80 km/h (1)	1:29.061 (1)	121.27 km/h
Lauf 2:	2.605 (1)	2.049 (1)	* ()	* ()	* ()	137.40 km/h (1)	39.432 (1)	159.29 km/h (2)	1:28.145 (1)	122.53 km/h
Lauf 3:	2.602 (1)	2.034 (1)	16.086 (1)	187.50 km/h (1)	27.921 (1)	136.36 km/h (1)	39.815 (1)	158.94 km/h (1)	1:28.458 (1)	122.09 km/h
712 KUSTER Mitch	Alfa Romeo Sprint Martini Racing		CHE							
Lauf 1:	2.884 (7)	2.185 (3)	17.106 (2)	181.82 km/h (2)	28.303 (2)	134.33 km/h (2)	40.349 (2)	158.15 km/h (3)	1:30.827 (2)	118.91 km/h
Lauf 2:	2.912 (9)	2.178 (5)	16.922 (2)	183.67 km/h (1)	28.059 (1)	133.33 km/h (2)	40.215 (2)	155.68 km/h (4)	1:30.286 (2)	119.62 km/h
Lauf 3:	2.875 (6)	2.152 (4)	16.719 (3)	183.67 km/h (2)	28.165 (2)	134.33 km/h (3)	40.335 (2)	157.12 km/h (3)	1:30.246 (2)	119.67 km/h
713 HOWALD Martin	VW Golf		CHE							
Lauf 1:	3.015 (9)	2.186 (4)	18.046 (4)	156.52 km/h (6)	30.779 (6)	133.33 km/h (3)	41.727 (4)	159.73 km/h (2)	1:35.753 (4)	112.79 km/h
Lauf 2:	2.786 (5)	2.140 (3)	* ()	* ()	* ()	133.33 km/h (2)	41.234 (3)	159.65 km/h (1)	1:32.836 (5)	116.33 km/h
Lauf 3:	2.843 (4)	2.145 (3)	17.137 (4)	176.47 km/h (4)	29.395 (5)	135.34 km/h (2)	40.773 (4)	158.59 km/h (2)	1:32.293 (4)	117.02 km/h
714 BIERI Adrian	VW Golf 1		CHE							
Lauf 1:	* ()	* ()	* ()	* ()	* ()	* ()	* ()	* ()	DNS ()	*
Lauf 2:	2.777 (4)	2.199 (6)	* ()	* ()	* ()	129.50 km/h (6)	41.600 (5)	152.95 km/h (5)	1:33.713 (6)	115.25 km/h
Lauf 3:	2.857 (5)	2.195 (5)	17.405 (6)	173.08 km/h (5)	29.848 (7)	129.50 km/h (6)	41.430 (5)	149.92 km/h (5)	1:33.735 (6)	115.22 km/h

DNS = nicht gestartet | DNF = ausgefallen | DNC = nicht gewertet | DSQ = disqualifiziert

Training - Sektorzeiten & Speeds








	30m	30m-80m	Sektor 3	Speed 3	Sektor 4	Speed 4	Sektor 5	Speed Ziel	Laufzeit	Speed (Lauf)
715 CHARIATTE Jean Francois	Fiat X1/9		CHE							
Lauf 1:	2.739 (2)	2.128 (2)	17.317 (3)	178.22 km/h (3)	29.166 (3)	132.35 km/h (4)	41.187 (3)	156.78 km/h (4)	1:32.537 (3)	116.71 km/h
Lauf 2:	2.731 (2)	2.097 (2)	16.897 (1)	*	29.079 (3)	133.33 km/h (2)	41.497 (4)	156.78 km/h (3)	1:32.301 (3)	117.01 km/h
Lauf 3:	2.668 (2)	2.095 (2)	16.447 (2)	178.22 km/h (3)	28.666 (4)	134.33 km/h (3)	40.376 (3)	156.01 km/h (4)	1:30.252 (3)	119.66 km/h
716 EGGIMANN Patrick	Peugeot 106 MLP		CHE							
Lauf 1:	2.848 (5)	2.265 (6)	18.205 (5)	169.81 km/h (4)	30.695 (5)	123.29 km/h (6)	44.687 (8)	144.07 km/h (7)	1:38.700 (7)	109.42 km/h
Lauf 2:	2.818 (7)	2.303 (8)	*	*	*	122.45 km/h (9)	43.781 (9)	143.43 km/h (8)	1:37.817 (8)	110.41 km/h
Lauf 3:	2.910 (8)	2.269 (7)	17.843 (7)	166.67 km/h (8)	29.717 (6)	123.29 km/h (9)	42.383 (7)	143.71 km/h (8)	1:35.122 (7)	113.54 km/h
717 BÄCHLER Martin	VW Lupo		CHE							
Lauf 1:	2.767 (3)	2.211 (5)	*	*	*	120.81 km/h (9)	43.579 (5)	147.77 km/h (5)	1:36.983 (5)	111.36 km/h
Lauf 2:	2.805 (6)	2.253 (7)	17.287 (3)	*	28.390 (2)	126.76 km/h (7)	41.877 (6)	148.07 km/h (6)	1:32.612 (4)	116.62 km/h
Lauf 3:	2.927 (9)	2.272 (8)	17.372 (5)	171.43 km/h (6)	28.559 (3)	126.76 km/h (7)	42.097 (6)	148.68 km/h (6)	1:33.227 (5)	115.85 km/h

Gruppe E1 1601 bis 2000 ccm

	30m	30m-80m	Sektor 3	Speed 3	Sektor 4	Speed 4	Sektor 5	Speed Ziel	Laufzeit	Speed (Lauf)
501 ZEILINGER Michael	Ford Escort		AUT							
Lauf 1:	3.053 (18)	2.330 (16)	19.404 (17)	142.86 km/h (18)	32.346 (17)	124.14 km/h (15)	43.990 (15)	138.53 km/h (18)	1:41.123 (17)	106.80 km/h
Lauf 2:	2.878 (13)	2.230 (14)	*	*	*	125.00 km/h (13)	44.047 (15)	144.94 km/h (14)	1:37.207 (12)	111.10 km/h
Lauf 3:	2.930 (16)	2.245 (14)	*	*	*	123.29 km/h (14)	42.859 (12)	144.94 km/h (13)	1:36.267 (12)	112.19 km/h
718 SPRING Andreas	BMW 318 IS - 4 E36		CHE							
Lauf 1:	3.392 (24)	3.378 (25)	23.426 (24)	130.43 km/h (21)	33.970 (23)	95.74 km/h (25)	51.353 (25)	113.70 km/h (23)	1:55.519 (25)	93.49 km/h
Lauf 2:	3.400 (25)	3.113 (25)	22.983 (9)	*	33.419 (10)	96.26 km/h (25)	50.580 (24)	114.06 km/h (23)	1:53.495 (22)	95.16 km/h
Lauf 3:	3.313 (25)	3.279 (25)	23.120 (19)	130.43 km/h (18)	33.748 (19)	97.30 km/h (25)	50.995 (23)	114.06 km/h (23)	1:54.455 (22)	94.36 km/h








DNS = nicht gestartet | DNF = ausgefallen | DNC = nicht gewertet | DSQ = disqualifiziert

Training - Sektorzeiten & Speeds

	30m	30m-80m	Sektor 3	Speed 3	Sektor 4	Speed 4	Sektor 5	Speed Ziel	Laufzeit	Speed (Lauf)
719 OBERLE Claudio	Honda Integra Type R		CHE							
Lauf 1:	2.934 (11)	2.515 (22)	20.436 (21)	150.00 km/h (17)	32.733 (18)	116.13 km/h (21)	45.994 (19)	136.62 km/h (20)	1:44.612 (20)	103.24 km/h
Lauf 2:	2.963 (15)	2.521 (22)	* ()	* ()	* ()	115.38 km/h (21)	45.443 (20)	132.17 km/h (21)	1:43.944 (19)	103.90 km/h
Lauf 3:	2.918 (14)	2.453 (21)	19.851 (17)	157.89 km/h (13)	32.236 (17)	115.38 km/h (22)	45.330 (18)	135.27 km/h (19)	1:42.788 (17)	105.07 km/h
720 BAUMGARTNER Daniel	Mazda MX-5 Coupé		CHE							
Lauf 1:	2.688 (4)	2.212 (13)	* ()	* ()	* ()	125.00 km/h (12)	47.606 (24)	65.34 km/h (24)	1:39.491 (15)	108.55 km/h
Lauf 2:	2.565 (3)	2.207 (12)	* ()	* ()	* ()	125.00 km/h (13)	44.286 (16)	88.83 km/h (24)	1:35.517 (10)	113.07 km/h
Lauf 3:	2.553 (2)	2.196 (12)	17.381 (8)	173.08 km/h (8)	28.574 (7)	125.00 km/h (13)	42.430 (10)	144.07 km/h (14)	1:33.134 (8)	115.96 km/h
721 Gerspacher Kira	VW Golf 3 GTI		DEU							
Lauf 1:	2.899 (10)	2.380 (18)	20.040 (20)	138.46 km/h (19)	34.631 (24)	118.42 km/h (20)	46.646 (20)	144.94 km/h (15)	1:46.596 (23)	101.32 km/h
Lauf 2:	2.814 (10)	2.319 (15)	* ()	* ()	* ()	120.81 km/h (20)	45.469 (21)	143.78 km/h (15)	1:42.132 (17)	105.75 km/h
Lauf 3:	2.815 (10)	2.406 (20)	18.588 (13)	* ()	32.786 (18)	120.81 km/h (19)	45.232 (17)	143.71 km/h (16)	1:41.827 (16)	106.06 km/h
722 MÜRNER Adrian	VW Golf		CHE							
Lauf 1:	2.826 (9)	2.151 (7)	16.696 (10)	183.67 km/h (4)	27.811 (6)	134.33 km/h (9)	40.063 (7)	158.94 km/h (10)	1:29.547 (7)	120.61 km/h
Lauf 2:	2.760 (8)	2.139 (10)	* ()	* ()	* ()	134.33 km/h (9)	40.008 (7)	157.12 km/h (10)	1:29.542 (6)	120.61 km/h
Lauf 3:	2.811 (9)	2.163 (10)	16.484 (7)	181.82 km/h (5)	28.473 (5)	133.33 km/h (10)	40.127 (6)	156.52 km/h (8)	1:30.058 (7)	119.92 km/h
723 BISCHOFBERGER Reto	Renault Clio 3 Cup		CHE							
Lauf 1:	3.232 (23)	2.526 (23)	20.674 (22)	135.34 km/h (20)	33.560 (21)	115.38 km/h (22)	46.992 (22)	134.77 km/h (21)	1:46.984 (24)	100.95 km/h
Lauf 2:	3.065 (21)	2.520 (21)	19.827 (7)	155.17 km/h (7)	31.909 (8)	115.38 km/h (21)	45.145 (19)	133.95 km/h (19)	1:42.466 (18)	105.40 km/h
Lauf 3:	3.006 (19)	2.494 (22)	19.557 (15)	150.00 km/h (16)	32.091 (16)	116.13 km/h (21)	45.656 (19)	134.71 km/h (20)	1:42.804 (18)	105.05 km/h
724 SPIESS Erwin	Renault Clio RS		CHE							
Lauf 1:	2.958 (13)	2.304 (15)	18.789 (14)	165.14 km/h (11)	29.764 (13)	120.81 km/h (17)	43.314 (14)	144.94 km/h (15)	1:37.129 (13)	111.19 km/h
Lauf 2:	3.157 (23)	2.482 (20)	* ()	* ()	* ()	122.45 km/h (17)	43.518 (13)	142.22 km/h (17)	1:37.287 (13)	111.01 km/h
Lauf 3:	3.034 (20)	2.402 (19)	* ()	* ()	* ()	123.29 km/h (14)	42.963 (13)	144.00 km/h (15)	1:36.139 (11)	112.34 km/h
725 BERNHARD Sandro	Fiat X1/9		CHE							
Lauf 1:	2.672 (3)	2.201 (11)	18.675 (13)	151.26 km/h (16)	33.419 (20)	125.00 km/h (12)	44.214 (16)	146.19 km/h (14)	1:41.181 (18)	106.74 km/h
Lauf 2:	2.665 (6)	2.217 (13)	* ()	* ()	* ()	125.87 km/h (12)	42.759 (11)	152.22 km/h (12)	1:37.071 (11)	111.26 km/h
Lauf 3:	2.663 (4)	2.207 (13)	18.053 (10)	168.22 km/h (10)	30.517 (11)	125.87 km/h (12)	42.313 (9)	151.98 km/h (10)	1:35.753 (10)	112.79 km/h








DNS = nicht gestartet | DNF = ausgefallen | DNC = nicht gewertet | DSQ = disqualifiziert

Training - Sektorzeiten & Speeds

	30m	30m-80m	Sektor 3	Speed 3	Sektor 4	Speed 4	Sektor 5	Speed Ziel	Laufzeit	Speed (Lauf)
726 BISSEGGER Fredy	Renault Clio RS Cup		CHE							
Lauf 1:	3.081 (20)	2.428 (20)	19.019 (16)	166.67 km/h (10)	30.558 (14)	123.29 km/h (16)	43.307 (13)	148.07 km/h (12)	1:38.393 (14)	109.76 km/h
Lauf 2:	3.045 (20)	2.393 (18)	41.564 (10)	159.29 km/h (5)	7.833 (1)	123.29 km/h (15)	43.292 (12)	145.53 km/h (13)	1:38.127 (14)	110.06 km/h
Lauf 3:	3.045 (21)	2.348 (17)	18.771 (14)	165.14 km/h (11)	30.576 (12)	123.29 km/h (14)	43.525 (14)	146.12 km/h (12)	1:38.265 (15)	109.91 km/h
727 EGETÖ Adrian	Renault Clio 3 Cup		CHE							
Lauf 1:	3.051 (17)	2.372 (17)	18.994 (15)	157.89 km/h (13)	31.460 (15)	120.81 km/h (17)	44.428 (18)	141.32 km/h (17)	1:40.305 (16)	107.67 km/h
Lauf 2:	2.995 (17)	2.367 (16)	* ()	* ()	* ()	121.62 km/h (18)	43.864 (14)	142.22 km/h (17)	1:39.114 (15)	108.97 km/h
Lauf 3:	2.979 (18)	2.300 (15)	18.217 (12)	157.89 km/h (13)	30.909 (13)	121.62 km/h (18)	43.805 (16)	143.14 km/h (17)	1:38.210 (14)	109.97 km/h
728 LEUENBERGER Frédéric	Renault Clio RS		CHE							
Lauf 1:	3.204 (22)	2.282 (14)	17.937 (12)	168.22 km/h (8)	29.684 (12)	125.00 km/h (12)	42.167 (12)	147.47 km/h (13)	1:35.274 (12)	113.36 km/h
Lauf 2:	3.142 (22)	2.402 (19)	* ()	* ()	* ()	123.29 km/h (15)	42.103 (10)	* ()	1:34.758 (9)	113.97 km/h
Lauf 3:	3.088 (22)	2.313 (16)	17.513 (9)	169.81 km/h (9)	29.176 (9)	123.29 km/h (14)	42.440 (11)	146.79 km/h (11)	1:34.530 (9)	114.25 km/h
729 EPP Thomas	Renault Clio Sport		CHE							
Lauf 1:	3.393 (25)	2.639 (24)	20.841 (23)	152.54 km/h (15)	32.305 (16)	111.80 km/h (24)	46.709 (21)	131.15 km/h (22)	1:45.887 (22)	102.00 km/h
Lauf 2:	3.167 (24)	2.590 (23)	20.551 (8)	150.00 km/h (8)	31.800 (7)	111.11 km/h (24)	46.835 (22)	128.97 km/h (22)	1:44.943 (20)	102.91 km/h
Lauf 3:	3.090 (23)	2.570 (24)	20.394 (18)	146.34 km/h (17)	31.854 (14)	110.43 km/h (24)	46.070 (21)	129.73 km/h (22)	1:43.978 (20)	103.87 km/h
730 BETTICHER Emeric	Renault Clio 2 RS		CHE							
Lauf 1:	3.053 (18)	2.493 (21)	19.907 (19)	* ()	33.120 (19)	113.92 km/h (23)	47.010 (23)	138.26 km/h (19)	1:45.583 (21)	102.29 km/h
Lauf 2:	3.002 (18)	2.807 (24)	19.658 (6)	159.29 km/h (5)	32.351 (9)	113.21 km/h (23)	47.182 (23)	133.46 km/h (20)	1:45.000 (21)	102.86 km/h
Lauf 3:	3.221 (24)	2.567 (23)	19.588 (16)	155.17 km/h (15)	31.883 (15)	111.11 km/h (23)	45.839 (20)	* ()	1:43.098 (19)	104.75 km/h
731 BARBONI Luca	Renault Clio 3 CUP		CHE							
Lauf 1:	3.049 (16)	2.407 (19)	19.840 (18)	153.85 km/h (14)	33.647 (22)	119.21 km/h (19)	44.395 (17)	* ()	1:43.338 (19)	104.51 km/h
Lauf 2:	3.007 (19)	2.392 (17)	18.954 (5)	163.64 km/h (4)	31.260 (6)	121.62 km/h (18)	44.490 (18)	142.29 km/h (16)	1:40.103 (16)	107.89 km/h
Lauf 3:	2.926 (15)	2.365 (18)	18.119 (11)	* ()	30.393 (10)	119.21 km/h (20)	43.793 (15)	142.29 km/h (18)	1:37.596 (13)	110.66 km/h
734 WIMMER Norbert	BMW 2002 8V		DEU							
Lauf 1:	2.747 (6)	2.110 (5)	16.326 (4)	174.76 km/h (5)	28.280 (8)	133.33 km/h (10)	40.162 (8)	158.15 km/h (11)	1:29.625 (8)	120.50 km/h
Lauf 2:	2.755 (7)	2.104 (6)	* ()	* ()	* ()	133.33 km/h (11)	39.948 (6)	156.44 km/h (11)	1:28.617 (4)	121.87 km/h
Lauf 3:	2.690 (5)	2.132 (7)	* ()	* ()	* ()	134.33 km/h (9)	39.901 (5)	155.68 km/h (9)	1:28.766 (5)	121.67 km/h



DNS = nicht gestartet | DNF = ausgefallen | DNC = nicht gewertet | DSQ = disqualifiziert

Training - Sektorzeiten & Speeds




	30m	30m-80m	Sektor 3	Speed 3	Sektor 4	Speed 4	Sektor 5	Speed Ziel	Laufzeit	Speed (Lauf)
735 MAGNIN Jonas	Honda Civic FD2 Rikli Motorsport		CHE							
Lauf 1:	2.971 (15)	2.204 (12)	16.493 (6)	173.08 km/h (6)	28.997 (9)	133.33 km/h (10)	40.622 (11)	160.71 km/h (9)	1:31.287 (10)	118.31 km/h
Lauf 2:	2.971 (16)	2.199 (11)	* ()	* ()	* ()	135.34 km/h (8)	40.383 (8)	160.09 km/h (7)	1:29.838 (7)	120.22 km/h
Lauf 3:	2.931 (17)	2.171 (11)	15.951 (4)	181.82 km/h (5)	28.506 (6)	135.34 km/h (8)	40.267 (7)	159.65 km/h (6)	1:29.826 (6)	120.23 km/h
736 COQUOZ Sebastien	Opel Kadett GT/E		CHE							
Lauf 1:	2.614 (2)	1.969 (2)	15.865 (3)	195.65 km/h (1)	27.482 (4)	142.86 km/h (2)	38.646 (4)	168.22 km/h (2)	1:26.576 (3)	124.75 km/h
Lauf 2:	2.536 (2)	1.976 (2)	15.824 (3)	189.47 km/h (2)	28.282 (5)	140.62 km/h (3)	1:06.545 (25)	166.19 km/h (2)	1:55.163 (23)	93.78 km/h
Lauf 3:	2.708 (6)	2.004 (3)	15.882 (3)	187.50 km/h (2)	27.721 (3)	140.62 km/h (2)	38.846 (3)	163.36 km/h (3)	1:27.161 (3)	123.91 km/h
737 TSCHIRKY René	Opel Kadett C		CHE							
Lauf 1:	2.963 (14)	2.160 (10)	16.548 (7)	171.43 km/h (7)	27.610 (5)	138.46 km/h (7)	39.759 (6)	166.67 km/h (5)	1:29.040 (5)	121.29 km/h
Lauf 2:	2.766 (9)	2.034 (4)	16.481 (4)	* ()	27.116 (3)	139.53 km/h (5)	44.317 (17)	158.24 km/h (8)	1:32.714 (8)	116.49 km/h
Lauf 3:	2.803 (8)	2.038 (4)	* ()	* ()	* ()	138.46 km/h (5)	39.434 (4)	163.08 km/h (4)	1:28.197 (4)	122.45 km/h
738 HEDINGER Patrick	Peugeot 205 GTI		CHE							
Lauf 1:	2.934 (11)	2.149 (6)	16.810 (11)	168.22 km/h (8)	29.006 (10)	136.36 km/h (8)	40.504 (10)	161.43 km/h (8)	1:31.403 (11)	118.16 km/h
Lauf 2:	2.908 (14)	2.128 (9)	* ()	* ()	* ()	134.33 km/h (9)	40.988 (9)	157.81 km/h (9)	3:03.549 (24)	58.84 km/h
Lauf 3:	2.892 (11)	2.123 (6)	16.115 (6)	183.67 km/h (4)	27.662 (2)	136.36 km/h (6)	56.088 (24)	159.29 km/h (7)	1:44.880 (21)	102.97 km/h
739 FAULER Dani	VW Golf 20V		CHE							
Lauf 1:	2.810 (8)	2.151 (7)	16.636 (8)	165.14 km/h (11)	29.236 (11)	139.53 km/h (5)	38.482 (3)	167.73 km/h (3)	1:29.315 (6)	120.92 km/h
Lauf 2:	2.842 (12)	2.127 (8)	* ()	* ()	* ()	140.62 km/h (3)	39.006 (4)	164.67 km/h (5)	3:36.696 (25)	49.84 km/h
Lauf 3:	2.897 (12)	2.147 (8)	16.108 (5)	180.00 km/h (7)	28.016 (4)	140.62 km/h (2)	3:39.199 (25)	92.16 km/h (24)	4:28.367 (23)	40.24 km/h
740 HOULMANN Fabien	Peugeot 205		CHE							
Lauf 1:	2.772 (7)	2.100 (4)	15.658 (2)	185.57 km/h (3)	27.095 (3)	141.73 km/h (3)	38.411 (2)	167.44 km/h (4)	1:26.036 (2)	125.53 km/h
Lauf 2:	2.819 (11)	2.113 (7)	15.629 (1)	187.50 km/h (3)	27.209 (4)	141.73 km/h (2)	38.590 (1)	165.71 km/h (3)	1:26.360 (3)	125.06 km/h
Lauf 3:	2.897 (12)	2.154 (9)	15.531 (1)	187.50 km/h (2)	4:03.165 (20)	132.35 km/h (11)	47.068 (22)	133.15 km/h (21)	5:10.815 (24)	34.75 km/h
741 TSCHIRKY Kurt	Opel Kadett C		CHE							
Lauf 1:	2.707 (5)	2.016 (3)	16.675 (9)	* ()	28.123 (7)	139.53 km/h (5)	40.303 (9)	161.53 km/h (7)	1:29.824 (9)	120.24 km/h
Lauf 2:	2.584 (4)	1.980 (3)	* ()	* ()	* ()	138.46 km/h (7)	39.750 (5)	163.82 km/h (6)	1:28.759 (5)	121.68 km/h
Lauf 3:	2.624 (3)	1.983 (2)	5:45.170 (20)	160.71 km/h (12)	28.913 (8)	136.36 km/h (6)	40.483 (8)	160.36 km/h (5)	6:59.173 (25)	25.77 km/h

DNS = nicht gestartet | DNF = ausgefallen | DNC = nicht gewertet | DSQ = disqualifiziert

Training - Sektorzeiten & Speeds



	30m	30m-80m	Sektor 3	Speed 3	Sektor 4	Speed 4	Sektor 5	Speed Ziel	Laufzeit	Speed (Lauf)
742 MINICHBERGER Mario	BMW 2002 Gruppe 5		DEU							
Lauf 1:	3.134 (21)	2.151 (7)	16.354 (5)	* ()	26.892 (2)	140.62 km/h (4)	39.114 (5)	166.47 km/h (6)	1:27.645 (4)	123.22 km/h
Lauf 2:	2.652 (5)	2.062 (5)	15.656 (2)	193.55 km/h (1)	26.900 (2)	139.53 km/h (5)	38.620 (2)	165.04 km/h (4)	1:25.890 (2)	125.74 km/h
Lauf 3:	2.743 (7)	2.104 (5)	15.650 (2)	193.55 km/h (1)	26.837 (1)	140.62 km/h (2)	38.676 (2)	164.95 km/h (2)	1:26.010 (2)	125.57 km/h
743 KRIEG Danny	VW Golf Rally Racing Line		CHE							
Lauf 1:	2.295 (1)	1.880 (1)	15.448 (1)	189.47 km/h (2)	26.587 (1)	147.54 km/h (1)	38.011 (1)	177.34 km/h (1)	1:24.221 (1)	128.23 km/h
Lauf 2:	2.298 (1)	1.830 (1)	* ()	* ()	* ()	147.54 km/h (1)	38.663 (3)	174.55 km/h (1)	1:24.650 (1)	127.58 km/h
Lauf 3:	2.421 (1)	1.849 (1)	* ()	* ()	* ()	145.16 km/h (1)	38.188 (1)	167.73 km/h (1)	1:24.422 (1)	127.93 km/h

Gruppe E1 2001 bis 2500 ccm




	30m	30m-80m	Sektor 3	Speed 3	Sektor 4	Speed 4	Sektor 5	Speed Ziel	Laufzeit	Speed (Lauf)
745 FEUERSTEIN Thomas	Opel C-Coupe		AUT							
Lauf 1:	2.895 (2)	2.277 (1)	18.099 (1)	166.67 km/h (1)	30.219 (2)	134.33 km/h (1)	42.373 (2)	161.53 km/h (1)	1:35.863 (2)	112.66 km/h
Lauf 2:	2.832 (1)	2.130 (1)	17.663 (1)	152.54 km/h (1)	31.172 (2)	128.57 km/h (2)	42.465 (3)	153.68 km/h (1)	1:36.262 (3)	112.19 km/h
Lauf 3:	2.875 (2)	2.208 (1)	17.322 (2)	163.64 km/h (2)	30.442 (3)	136.36 km/h (1)	41.394 (1)	147.39 km/h (2)	1:34.241 (2)	114.60 km/h
746 GASSER Paul	BMW E30 HRT		CHE							
Lauf 1:	3.207 (4)	2.514 (4)	18.712 (3)	165.14 km/h (2)	30.472 (3)	113.92 km/h (5)	44.773 (4)	137.73 km/h (5)	1:39.678 (3)	108.35 km/h
Lauf 2:	3.052 (4)	2.501 (4)	18.803 (2)	* ()	30.050 (1)	113.21 km/h (5)	44.284 (4)	138.26 km/h (5)	1:38.690 (4)	109.43 km/h
Lauf 3:	3.088 (4)	2.587 (5)	18.768 (3)	163.64 km/h (2)	29.808 (2)	113.21 km/h (5)	45.577 (4)	136.36 km/h (4)	1:39.828 (4)	108.19 km/h
747 MASCARO Hugo	BMW E30 323i		CHE							
Lauf 1:	3.020 (3)	2.302 (3)	18.134 (2)	159.29 km/h (4)	29.556 (1)	127.66 km/h (3)	42.047 (1)	152.30 km/h (2)	1:35.059 (1)	113.61 km/h
Lauf 2:	3.020 (3)	2.316 (3)	* ()	* ()	* ()	128.57 km/h (2)	41.158 (1)	151.58 km/h (3)	1:32.323 (1)	116.98 km/h
Lauf 3:	3.017 (3)	2.301 (3)	17.246 (1)	169.81 km/h (1)	29.044 (1)	128.57 km/h (2)	41.701 (2)	150.94 km/h (1)	1:33.309 (1)	115.74 km/h

DNS = nicht gestartet | DNF = ausgefallen | DNC = nicht gewertet | DSQ = disqualifiziert

Training - Sektorzeiten & Speeds






	30m	30m-80m	Sektor 3	Speed 3	Sektor 4	Speed 4	Sektor 5	Speed Ziel	Laufzeit	Speed (Lauf)
748 WENGER Yvan	BMW E30		CHE							
Lauf 1:	3.408 (5)	2.530 (5)	19.117 (4)	162.16 km/h (3)	31.972 (4)	121.62 km/h (4)	43.936 (3)	145.53 km/h (3)	1:40.963 (4)	106.97 km/h
Lauf 2:	3.257 (5)	2.513 (5)	* ()	* ()	* ()	116.13 km/h (4)	45.144 (5)	141.04 km/h (4)	1:39.642 (5)	108.39 km/h
Lauf 3:	3.223 (5)	2.471 (4)	* ()	* ()	* ()	122.45 km/h (3)	43.428 (3)	143.43 km/h (3)	1:37.165 (3)	111.15 km/h
753 CHIQUITA Steven	BMW E30 RPM		CHE							
Lauf 1:	2.830 (1)	2.282 (2)	* ()	* ()	* ()	129.50 km/h (2)	49.323 (5)	145.23 km/h (4)	1:43.022 (5)	104.83 km/h
Lauf 2:	2.872 (2)	2.279 (2)	* ()	* ()	* ()	129.50 km/h (1)	41.955 (2)	152.62 km/h (2)	1:34.734 (2)	114.00 km/h
Lauf 3:	2.844 (1)	2.293 (2)	18.975 (4)	142.86 km/h (4)	34.443 (4)	119.21 km/h (4)	52.496 (5)	108.03 km/h (5)	1:51.051 (5)	97.25 km/h

Gruppe E1 2501 bis 3000 ccm

	30m	30m-80m	Sektor 3	Speed 3	Sektor 4	Speed 4	Sektor 5	Speed Ziel	Laufzeit	Speed (Lauf)
749 MEIER Rolf	Renault Clio IV Cup		CHE							
Lauf 1:	3.366 (8)	2.371 (8)	18.745 (1)	166.67 km/h (1)	30.562 (1)	122.45 km/h (8)	43.627 (8)	147.09 km/h (8)	1:38.671 (8)	109.45 km/h
Lauf 2:	2.961 (5)	2.243 (6)	* ()	* ()	* ()	125.00 km/h (7)	43.301 (7)	148.99 km/h (7)	1:35.973 (7)	112.53 km/h
Lauf 3:	* ()	* ()	* ()	* ()	* ()	* ()	* ()	* ()	DNS ()	*
750 ZEMP Sandro	Renault Clio IV Cup		CHE							
Lauf 1:	3.103 (7)	2.270 (7)	* ()	* ()	* ()	124.14 km/h (7)	41.769 (6)	147.39 km/h (7)	1:33.615 (6)	115.37 km/h
Lauf 2:	3.206 (7)	2.288 (7)	* ()	* ()	* ()	124.14 km/h (8)	42.025 (6)	146.19 km/h (8)	1:33.825 (6)	115.11 km/h
Lauf 3:	3.059 (7)	2.245 (6)	17.434 (7)	* ()	29.238 (6)	124.14 km/h (7)	43.966 (7)	145.82 km/h (7)	1:35.942 (7)	112.57 km/h
751 KELLER Bruno	BMW Compact M3		CHE							
Lauf 1:	2.905 (4)	2.209 (5)	* ()	* ()	* ()	125.87 km/h (6)	43.361 (7)	154.67 km/h (6)	1:35.615 (7)	112.95 km/h
Lauf 2:	3.020 (6)	2.218 (5)	* ()	* ()	* ()	128.57 km/h (6)	54.885 (8)	157.12 km/h (6)	1:46.091 (8)	101.80 km/h
Lauf 3:	3.052 (6)	2.281 (7)	17.428 (6)	169.81 km/h (6)	29.443 (7)	128.57 km/h (6)	43.559 (6)	155.68 km/h (6)	1:35.763 (6)	112.78 km/h








DNS = nicht gestartet | DNF = ausgefallen | DNC = nicht gewertet | DSQ = disqualifiziert

Training - Sektorzeiten & Speeds

	30m	30m-80m	Sektor 3	Speed 3	Sektor 4	Speed 4	Sektor 5	Speed Ziel	Laufzeit	Speed (Lauf)
752 ROHRBACH Patrick	BMW E30 24V		CHE							
Lauf 1:	2.990 (6)	2.134 (3)	* ()	* ()	* ()	135.34 km/h (5)	40.629 (4)	164.29 km/h (4)	1:31.357 (5)	118.22 km/h
Lauf 2:	2.861 (4)	2.133 (2)	* ()	* ()	* ()	138.46 km/h (3)	40.756 (5)	162.25 km/h (4)	1:31.754 (5)	117.71 km/h
Lauf 3:	2.889 (4)	2.172 (5)	16.631 (5)	173.08 km/h (4)	29.129 (5)	139.53 km/h (4)	43.200 (5)	160.80 km/h (4)	1:34.021 (5)	114.87 km/h
754 KÖCHLI René	Honda Civic RK4		CHE							
Lauf 1:	2.877 (3)	2.240 (6)	* ()	* ()	* ()	147.54 km/h (1)	39.635 (2)	173.29 km/h (1)	1:31.016 (3)	118.66 km/h
Lauf 2:	3.318 (8)	3.287 (8)	16.426 (3)	185.57 km/h (2)	29.042 (3)	142.86 km/h (2)	39.111 (2)	173.29 km/h (1)	1:31.184 (4)	118.44 km/h
Lauf 3:	2.874 (3)	2.059 (2)	15.796 (2)	178.22 km/h (3)	28.507 (2)	146.34 km/h (1)	40.384 (2)	169.01 km/h (1)	1:29.620 (2)	120.51 km/h
755 NICOLET Jérôme	Peugeot 308 Racing Cup		CHE							
Lauf 1:	2.985 (5)	2.195 (4)	* ()	* ()	* ()	136.36 km/h (4)	39.720 (3)	163.45 km/h (5)	1:29.579 (2)	120.56 km/h
Lauf 2:	2.854 (3)	2.157 (4)	16.406 (2)	187.50 km/h (1)	27.843 (1)	138.46 km/h (3)	39.885 (3)	160.71 km/h (5)	1:29.145 (2)	121.15 km/h
Lauf 3:	2.913 (5)	2.143 (4)	16.004 (3)	189.47 km/h (2)	28.549 (3)	136.36 km/h (5)	41.132 (3)	160.36 km/h (5)	1:30.741 (3)	119.02 km/h
756 HUWILER Tom	BMW E30 HRT		CHE							
Lauf 1:	2.797 (2)	2.111 (2)	* ()	* ()	* ()	139.53 km/h (3)	40.795 (5)	167.34 km/h (3)	1:31.079 (4)	118.58 km/h
Lauf 2:	2.818 (2)	2.133 (2)	16.267 (1)	157.89 km/h (3)	28.745 (2)	138.46 km/h (3)	40.675 (4)	164.95 km/h (3)	1:30.638 (3)	119.16 km/h
Lauf 3:	2.833 (2)	2.113 (3)	16.048 (4)	173.08 km/h (4)	28.861 (4)	140.62 km/h (3)	41.202 (4)	165.80 km/h (3)	1:31.057 (4)	118.61 km/h
757 BOLLHALDER Hermann	Opel Speedster Egmo		CHE							
Lauf 1:	2.647 (1)	1.988 (1)	* ()	* ()	* ()	145.16 km/h (2)	38.119 (1)	167.83 km/h (2)	1:24.184 (1)	128.29 km/h
Lauf 2:	2.438 (1)	1.896 (1)	* ()	* ()	* ()	144.00 km/h (1)	38.136 (1)	166.57 km/h (2)	1:23.812 (1)	128.86 km/h
Lauf 3:	2.480 (1)	1.897 (1)	15.150 (1)	197.80 km/h (1)	26.462 (1)	146.34 km/h (1)	40.036 (1)	166.19 km/h (2)	1:26.025 (1)	125.54 km/h








DNS = nicht gestartet | DNF = ausgefallen | DNC = nicht gewertet | DSQ = disqualifiziert

Training - Sektorzeiten & Speeds

Gruppe E1 3001 bis 3500 ccm																					
	30m		30m-80m		Sektor 3		Speed 3		Sektor 4		Speed 4		Sektor 5		Speed Ziel		Laufzeit		Speed (Lauf)		
758	EPP Martin		Audi TT		CHE																
	Lauf 1:	2.758 (10)	2.443 (14)	*	()	*	()	*	()	121.62 km/h (14)	47.326 (14)	136.62 km/h (14)	1:46.386 (13)	101.52 km/h							
	Lauf 2:	2.633 (9)	2.258 (11)	*	()	*	()	*	()	126.76 km/h (12)	43.632 (12)	142.57 km/h (12)	1:39.717 (12)	108.31 km/h							
	Lauf 3:	2.792 (8)	2.352 (12)	18.492 (11)	150.00 km/h (12)	32.242 (11)	125.87 km/h (11)	46.286 (11)	146.49 km/h (11)	1:42.164 (11)	105.71 km/h										
760	PRANDI Fabio		Audi TT		CHE																
	Lauf 1:	3.088 (13)	2.405 (13)	*	()	*	()	*	()	125.00 km/h (12)	45.566 (12)	146.19 km/h (11)	1:46.537 (14)	101.37 km/h							
	Lauf 2:	2.933 (13)	2.346 (14)	*	()	*	()	*	()	125.00 km/h (13)	44.403 (13)	143.71 km/h (11)	1:41.790 (14)	106.10 km/h							
	Lauf 3:	3.048 (11)	2.559 (13)	20.316 (13)	147.54 km/h (13)	33.935 (13)	122.45 km/h (12)	45.215 (10)	148.07 km/h (9)	1:45.073 (12)	102.79 km/h										
761	LOVEY Pierre		Mazda 323 GTX		CHE																
	Lauf 1:	2.748 (9)	2.270 (10)	*	()	*	()	*	()	132.35 km/h (9)	41.279 (8)	164.57 km/h (6)	1:35.812 (9)	112.72 km/h							
	Lauf 2:	2.906 (12)	2.288 (13)	17.366 (6)	*	()	30.899 (6)	133.33 km/h (7)	41.711 (7)	157.46 km/h (8)	1:35.170 (9)	113.48 km/h									
	Lauf 3:	2.836 (10)	2.348 (11)	17.237 (9)	181.82 km/h (5)	32.272 (12)	132.35 km/h (7)	43.636 (7)	156.78 km/h (8)	1:38.329 (9)	109.84 km/h										
762	MEIER Tobias		Opel Astra		CHE																
	Lauf 1:	3.004 (11)	2.271 (11)	*	()	*	()	*	()	131.39 km/h (10)	42.790 (10)	158.94 km/h (9)	1:37.604 (10)	110.65 km/h							
	Lauf 2:	3.124 (14)	2.283 (12)	*	()	*	()	*	()	132.35 km/h (9)	42.010 (8)	156.78 km/h (9)	1:35.502 (10)	113.09 km/h							
	Lauf 3:	3.051 (12)	2.242 (9)	16.837 (7)	176.47 km/h (6)	29.622 (5)	132.35 km/h (7)	42.734 (6)	157.12 km/h (7)	1:34.486 (6)	114.30 km/h										
763	GRAF Kyrill		BMW M3 E46 GTR		CHE																
	Lauf 1:	2.741 (8)	2.114 (7)	*	()	*	()	*	()	136.36 km/h (7)	40.267 (6)	162.71 km/h (7)	1:31.604 (7)	117.90 km/h							
	Lauf 2:	2.657 (10)	2.111 (7)	*	()	*	()	*	()	131.39 km/h (10)	42.170 (10)	160.09 km/h (6)	1:34.555 (8)	114.22 km/h							
	Lauf 3:	2.655 (7)	2.107 (6)	16.662 (6)	171.43 km/h (7)	29.715 (6)	132.35 km/h (7)	44.133 (8)	161.16 km/h (5)	1:35.272 (7)	113.36 km/h										
764	GERIG Marcel		Audi TT		CHE																
	Lauf 1:	3.233 (14)	2.326 (12)	*	()	*	()	*	()	127.66 km/h (11)	47.016 (13)	143.71 km/h (12)	1:45.758 (12)	102.12 km/h							
	Lauf 2:	2.508 (8)	2.085 (6)	*	()	*	()	*	()	128.57 km/h (11)	45.647 (14)	142.50 km/h (13)	1:39.774 (13)	108.24 km/h							
	Lauf 3:	3.112 (13)	2.332 (10)	19.121 (12)	157.89 km/h (10)	32.066 (10)	126.76 km/h (10)	48.552 (13)	146.12 km/h (12)	1:45.183 (13)	102.68 km/h										
765	SOHM Alexander		Mazda 323 Turbo		AUT																
	Lauf 1:	2.244 (2)	1.725 (2)	*	()	*	()	*	()	157.89 km/h (2)	38.443 (5)	187.99 km/h (2)	1:28.464 (4)	122.08 km/h							
	Lauf 2:	2.212 (3)	1.807 (4)	16.827 (5)	160.71 km/h (4)	30.477 (5)	155.17 km/h (3)	38.866 (4)	184.38 km/h (2)	1:30.189 (6)	119.75 km/h										
	Lauf 3:	2.110 (1)	1.732 (2)	15.971 (3)	171.43 km/h (7)	30.184 (8)	153.85 km/h (2)	41.397 (5)	184.85 km/h (2)	1:31.394 (5)	118.17 km/h										








DNS = nicht gestartet | DNF = ausgefallen | DNC = nicht gewertet | DSQ = disqualifiziert

Training - Sektorzeiten & Speeds

	30m	30m-80m	Sektor 3	Speed 3	Sektor 4	Speed 4	Sektor 5	Speed Ziel	Laufzeit	Speed (Lauf)
767 SONNENSCHNEIN Christian	Lancia Delta Integrale Evo 16V		CHE							
Lauf 1:	2.328 (5)	2.174 (8)	* ()	* ()	* ()	122.45 km/h (13)	43.702 (11)	146.79 km/h (10)	1:38.006 (11)	110.20 km/h
Lauf 2:	2.379 (6)	2.169 (10)	18.092 (7)	* ()	31.677 (7)	122.45 km/h (14)	43.360 (11)	146.49 km/h (10)	1:37.677 (11)	110.57 km/h
Lauf 3:	2.423 (6)	2.210 (8)	17.929 (10)	169.81 km/h (9)	31.823 (9)	117.65 km/h (13)	46.302 (12)	143.07 km/h (13)	1:40.687 (10)	107.26 km/h
768 MATHIS Pascal	Lancia Delta Integrale 16V		AUT							
Lauf 1:	2.418 (7)	1.902 (5)	* ()	* ()	* ()	155.17 km/h (4)	37.454 (2)	183.91 km/h (3)	1:26.051 (3)	125.51 km/h
Lauf 2:	2.507 (7)	1.903 (5)	* ()	* ()	* ()	155.17 km/h (3)	40.938 (6)	116.41 km/h (14)	1:28.623 (4)	121.86 km/h
Lauf 3:	2.353 (4)	1.880 (4)	16.012 (4)	183.67 km/h (3)	28.573 (4)	153.85 km/h (2)	38.918 (3)	176.36 km/h (4)	1:27.736 (3)	123.10 km/h
769 FARINOLI Emilio	Lancia Delta Integrale		CHE							
Lauf 1:	2.357 (6)	1.959 (6)	* ()	* ()	* ()	144.00 km/h (6)	42.681 (9)	142.01 km/h (13)	1:34.883 (8)	113.82 km/h
Lauf 2:	2.316 (5)	2.154 (9)	* ()	* ()	* ()	145.16 km/h (6)	42.150 (9)	165.80 km/h (5)	1:34.164 (7)	114.69 km/h
Lauf 3:	2.402 (5)	1.936 (5)	16.873 (8)	156.52 km/h (11)	29.812 (7)	147.54 km/h (5)	44.923 (9)	146.79 km/h (10)	1:35.946 (8)	112.56 km/h
770 IANNIELLO Bruno	Lancia Delta S4		CHE							
Lauf 1:	2.296 (4)	1.743 (3)	* ()	* ()	* ()	157.89 km/h (2)	38.416 (4)	170.82 km/h (5)	1:29.175 (5)	121.11 km/h
Lauf 2:	2.208 (2)	1.689 (2)	15.809 (3)	165.14 km/h (3)	29.346 (4)	157.89 km/h (2)	37.676 (2)	168.62 km/h (4)	1:26.728 (3)	124.53 km/h
Lauf 3:	* ()	* ()	* ()	* ()	* ()	* ()	* ()	* ()	DNS ()	*
771 BERTOCCHI Mario	BMW E36		CHE							
Lauf 1:	3.048 (12)	2.186 (9)	* ()	* ()	* ()	133.33 km/h (8)	40.862 (7)	159.29 km/h (8)	1:30.556 (6)	119.26 km/h
Lauf 2:	2.827 (11)	2.153 (8)	16.203 (4)	* ()	27.467 (3)	133.33 km/h (7)	40.258 (5)	158.59 km/h (7)	1:28.908 (5)	121.47 km/h
Lauf 3:	2.826 (9)	2.187 (7)	16.148 (5)	183.67 km/h (3)	27.884 (3)	133.33 km/h (6)	40.859 (4)	157.46 km/h (6)	1:29.904 (4)	120.13 km/h
772 STEINER Reto	Ford Escort EGMO		CHE							
Lauf 1:	2.284 (3)	1.806 (4)	* ()	* ()	* ()	153.85 km/h (5)	37.577 (3)	176.36 km/h (4)	1:23.990 (2)	128.59 km/h
Lauf 2:	2.230 (4)	1.781 (3)	14.912 (2)	195.65 km/h (2)	26.539 (1)	151.26 km/h (5)	37.684 (3)	176.80 km/h (3)	1:23.146 (2)	129.89 km/h
Lauf 3:	2.285 (3)	1.836 (3)	14.750 (2)	202.25 km/h (1)	26.781 (1)	151.26 km/h (4)	38.062 (2)	178.66 km/h (3)	1:23.714 (2)	129.01 km/h
773 WÜTHRICH Simon	VW Golf 2 Turbo		CHE							
Lauf 1:	2.113 (1)	1.683 (1)	* ()	* ()	* ()	162.16 km/h (1)	36.729 (1)	192.13 km/h (1)	1:22.462 (1)	130.97 km/h
Lauf 2:	2.168 (1)	1.687 (1)	14.575 (1)	209.30 km/h (1)	27.367 (2)	162.16 km/h (1)	36.726 (1)	189.97 km/h (1)	1:22.523 (1)	130.87 km/h
Lauf 3:	2.181 (2)	1.688 (1)	14.435 (1)	202.25 km/h (1)	26.818 (2)	162.16 km/h (1)	37.733 (1)	189.97 km/h (1)	1:22.855 (1)	130.35 km/h


DNS = nicht gestartet | DNF = ausgefallen | DNC = nicht gewertet | DSQ = disqualifiziert

Training - Sektorzeiten & Speeds





Gruppe E1 3501 bis 4000 ccm																				
	30m		30m-80m		Sektor 3		Speed 3		Sektor 4		Speed 4		Sektor 5		Speed Ziel		Laufzeit		Speed (Lauf)	
774	LENHERR Manuel		BMW E46 M3 GTR V8		CHE															
	Lauf 1:	2.813 (6)	2.115 (6)	*	()	*	()	*	()	137.40 km/h (7)	39.976 (5)	163.45 km/h (3)	1:30.184 (5)	119.76 km/h						
	Lauf 2:	2.695 (6)	2.132 (7)	16.441 (5)	168.22 km/h (5)	28.196 (5)	141.73 km/h (6)	39.657 (6)	167.44 km/h (6)	1:29.121 (6)	121.18 km/h									
	Lauf 3:	2.740 (6)	2.080 (5)	15.914 (4)	193.55 km/h (2)	28.037 (2)	140.62 km/h (5)	40.306 (4)	167.44 km/h (4)	1:29.077 (4)	121.24 km/h									
775	SCHMID Herbert		Porsche 996 GT3		CHE															
	Lauf 1:	2.392 (2)	2.159 (7)	*	()	*	()	*	()	144.00 km/h (6)	42.326 (6)	169.01 km/h (2)	1:36.412 (7)	112.02 km/h						
	Lauf 2:	2.370 (3)	2.058 (6)	17.681 (6)	166.67 km/h (6)	31.033 (6)	144.00 km/h (5)	41.999 (7)	169.81 km/h (5)	1:35.141 (7)	113.52 km/h									
	Lauf 3:	2.475 (4)	2.110 (6)	17.589 (6)	165.14 km/h (6)	30.927 (6)	138.46 km/h (6)	42.137 (5)	167.44 km/h (4)	1:35.238 (7)	113.40 km/h									
776	GIEZENDANNER Hansruedi		Mitsubishi Brunaplast Lancer EVO 8		CHE															
	Lauf 1:	2.557 (5)	2.345 (8)	*	()	*	()	*	()	109.09 km/h (8)	42.989 (7)	141.38 km/h (6)	1:40.327 (8)	107.65 km/h						
	Lauf 2:	2.363 (2)	2.203 (8)	19.107 (7)	151.26 km/h (7)	31.269 (7)	135.34 km/h (8)	42.306 (8)	152.30 km/h (7)	1:37.248 (8)	111.06 km/h									
	Lauf 3:	2.423 (3)	2.183 (8)	18.229 (7)	150.00 km/h (7)	31.012 (7)	132.35 km/h (7)	43.038 (6)	156.78 km/h (6)	1:36.885 (8)	111.47 km/h									
777	SCHLEGEL Werner		Mitsubishi Lancer EVO 8		CHE															
	Lauf 1:	2.054 (1)	1.693 (1)	*	()	*	()	*	()	155.17 km/h (3)	38.467 (3)	155.76 km/h (5)	1:26.455 (3)	124.92 km/h						
	Lauf 2:	2.379 (4)	1.809 (1)	15.566 (4)	185.57 km/h (2)	27.865 (2)	155.17 km/h (3)	37.804 (3)	146.49 km/h (8)	1:25.423 (4)	126.43 km/h									
	Lauf 3:	2.041 (1)	1.679 (1)	*	()	*	()	*	()	155.17 km/h (2)	38.319 (2)	182.86 km/h (1)	1:26.522 (2)	124.82 km/h						
778	JENNI Willi		Porsche 997 GT3 Cup		CHE															
	Lauf 1:	2.430 (4)	1.884 (4)	*	()	*	()	*	()	146.34 km/h (5)	37.898 (2)	175.93 km/h (1)	1:25.609 (2)	126.15 km/h						
	Lauf 2:	2.379 (4)	1.889 (5)	15.440 (3)	180.00 km/h (3)	27.353 (1)	141.73 km/h (6)	37.864 (4)	175.93 km/h (3)	1:24.925 (3)	127.17 km/h									
	Lauf 3:	2.391 (2)	1.902 (3)	15.700 (3)	176.47 km/h (5)	28.352 (3)	145.16 km/h (4)	38.694 (3)	174.23 km/h (3)	1:27.039 (3)	124.08 km/h									
779	NÜSSLI Romeo		Ford Escort Cosworth		CHE															
	Lauf 1:	2.398 (3)	1.855 (2)	*	()	*	()	*	()	155.17 km/h (3)	38.585 (4)	160.09 km/h (4)	1:27.103 (4)	123.99 km/h						
	Lauf 2:	2.302 (1)	1.880 (3)	15.186 (2)	189.47 km/h (1)	27.895 (3)	153.85 km/h (4)	38.283 (5)	174.65 km/h (4)	1:25.546 (5)	126.25 km/h									
	Lauf 3:	2.900 (7)	2.172 (7)	15.989 (5)	181.82 km/h (4)	29.835 (4)	150.00 km/h (3)	43.480 (7)	176.80 km/h (2)	1:34.376 (5)	114.44 km/h									
780	KESSLER Thomas		Mitsubishi EVO		CHE															
	Lauf 1:	3.006 (7)	1.908 (5)	*	()	*	()	*	()	169.81 km/h (1)	46.553 (8)	31.30 km/h (8)	1:34.397 (6)	114.41 km/h						
	Lauf 2:	2.972 (7)	1.887 (4)	14.738 (1)	178.22 km/h (4)	28.176 (4)	166.67 km/h (2)	36.347 (2)	188.85 km/h (2)	1:24.120 (2)	128.39 km/h									
	Lauf 3:	2.567 (5)	1.730 (2)	14.584 (2)	191.49 km/h (3)	29.874 (5)	127.66 km/h (8)	46.232 (8)	103.97 km/h (8)	1:34.987 (6)	113.70 km/h									

DNS = nicht gestartet | DNF = ausgefallen | DNC = nicht gewertet | DSQ = disqualifiziert

Training - Sektorzeiten & Speeds

	30m	30m-80m	Sektor 3	Speed 3	Sektor 4	Speed 4	Sektor 5	Speed Ziel	Laufzeit	Speed (Lauf)
781 SCHNELLMANN Roger	Mitsubishi Lancer Evo 8 J-SPEC		CHE							
Lauf 1:	3.220 (8)	1.873 (3)	* ()	* ()	* ()	169.81 km/h (1)	35.670 (1)	97.63 km/h (7)	1:21.585 (1)	132.38 km/h
Lauf 2:	3.123 (8)	1.853 (2)	* ()	* ()	* ()	173.08 km/h (1)	34.740 (1)	≥196 km/h (1)	1:20.153 (1)	134.74 km/h
Lauf 3:	3.471 (8)	1.953 (4)	14.080 (1)	197.80 km/h (1)	26.122 (1)	173.08 km/h (1)	36.949 (1)	150.94 km/h (7)	1:22.575 (1)	130.79 km/h

Gruppe E1 über 4000 ccm

	30m	30m-80m	Sektor 3	Speed 3	Sektor 4	Speed 4	Sektor 5	Speed Ziel	Laufzeit	Speed (Lauf)
782 RÜEGG Fabian	Subaru WRX STI		CHE							
Lauf 1:	2.602 (3)	2.362 (4)	* ()	* ()	* ()	114.65 km/h (5)	48.170 (5)	131.21 km/h (5)	1:47.197 (5)	100.75 km/h
Lauf 2:	2.618 (4)	2.423 (5)	19.839 (3)	155.17 km/h (3)	32.696 (3)	116.13 km/h (5)	46.115 (5)	139.67 km/h (5)	1:43.691 (5)	104.16 km/h
Lauf 3:	2.668 (4)	2.403 (4)	19.522 (5)	157.89 km/h (5)	31.929 (5)	124.14 km/h (5)	46.419 (5)	139.94 km/h (4)	1:42.941 (5)	104.91 km/h
783 SCHROTTENBAUM Patrick	Ford Focus RS		AUT							
Lauf 1:	3.031 (5)	4.145 (5)	* ()	* ()	* ()	129.50 km/h (4)	43.292 (4)	158.94 km/h (4)	1:41.993 (4)	105.89 km/h
Lauf 2:	2.907 (5)	2.332 (4)	* ()	* ()	* ()	128.57 km/h (4)	43.797 (4)	160.71 km/h (4)	1:39.868 (4)	108.14 km/h
Lauf 3:	3.030 (5)	2.473 (5)	18.432 (4)	159.29 km/h (4)	31.138 (4)	128.57 km/h (4)	45.970 (4)	138.00 km/h (5)	1:41.043 (4)	106.89 km/h
784 KRÜSI Roman	Porsche 911		CHE							
Lauf 1:	2.560 (2)	2.162 (3)	* ()	* ()	* ()	145.16 km/h (3)	41.303 (3)	172.04 km/h (3)	1:34.247 (3)	114.59 km/h
Lauf 2:	2.463 (2)	2.070 (3)	* ()	* ()	* ()	144.00 km/h (3)	40.972 (3)	169.01 km/h (3)	1:31.084 (3)	118.57 km/h
Lauf 3:	2.575 (2)	2.111 (3)	18.126 (3)	168.22 km/h (3)	29.810 (3)	142.86 km/h (3)	41.513 (3)	169.11 km/h (3)	1:34.135 (3)	114.73 km/h
785 PERMETINGER Bernhard	BMW Z4 GT3		AUT							
Lauf 1:	2.643 (4)	1.934 (2)	* ()	* ()	* ()	155.17 km/h (2)	36.593 (1)	187.38 km/h (1)	1:22.125 (1)	131.51 km/h
Lauf 2:	2.580 (3)	1.852 (2)	14.211 (1)	214.29 km/h (1)	26.065 (1)	155.17 km/h (2)	36.300 (1)	187.38 km/h (1)	1:21.008 (1)	133.32 km/h
Lauf 3:	2.634 (3)	1.929 (2)	14.128 (1)	214.29 km/h (1)	26.325 (1)	156.52 km/h (2)	36.937 (1)	185.81 km/h (2)	1:21.953 (1)	131.78 km/h

DNS = nicht gestartet | DNF = ausgefallen | DNC = nicht gewertet | DSQ = disqualifiziert



Nationales Automobil Bergrennen Oberhallau
 - mit internationaler Beteiligung -
 24. - 25. August 2024
 Streckenlänge 3000 Meter
Schweizer Bergmeisterschaft / Schweizer Berg Pokal
KW Berg-Cup (DEU) / NSU-Bergpokal im KW Berg-Cup (DEU)



ASS Nr.: 24-022/NI+

Training - Sektorzeiten & Speeds

	30m	30m-80m	Sektor 3	Speed 3	Sektor 4	Speed 4	Sektor 5	Speed Ziel	Laufzeit	Speed (Lauf)
786 HETZNAUER Stefan	Subaru Impreza		AUT							
Lauf 1:	2.289 (1)	1.786 (1)	* ()	* ()	* ()	157.89 km/h (1)	37.591 (2)	185.33 km/h (2)	1:26.514 (2)	124.84 km/h
Lauf 2:	2.376 (1)	1.741 (1)	15.078 (2)	176.47 km/h (2)	28.176 (2)	159.29 km/h (1)	37.857 (2)	181.47 km/h (2)	1:25.228 (2)	126.72 km/h
Lauf 3:	2.308 (1)	1.801 (1)	14.983 (2)	185.57 km/h (2)	28.024 (2)	159.29 km/h (1)	38.846 (2)	186.29 km/h (1)	1:25.962 (2)	125.64 km/h

DNS = nicht gestartet | DNF = ausgefallen | DNC = nicht gewertet | DSQ = disqualifiziert



Alex Maag (RL)
 Druck: 25.08.2024 - 14:33

Dr. Michael Stoll (Zeitnahme)
 Seite: 44 / 44