



Int. 40. AvD/MSCR Hauenstein-Bergrennen

1. bis 2. August 2009

Deutsche Bergmeisterschaft / DMSB Bergpokal

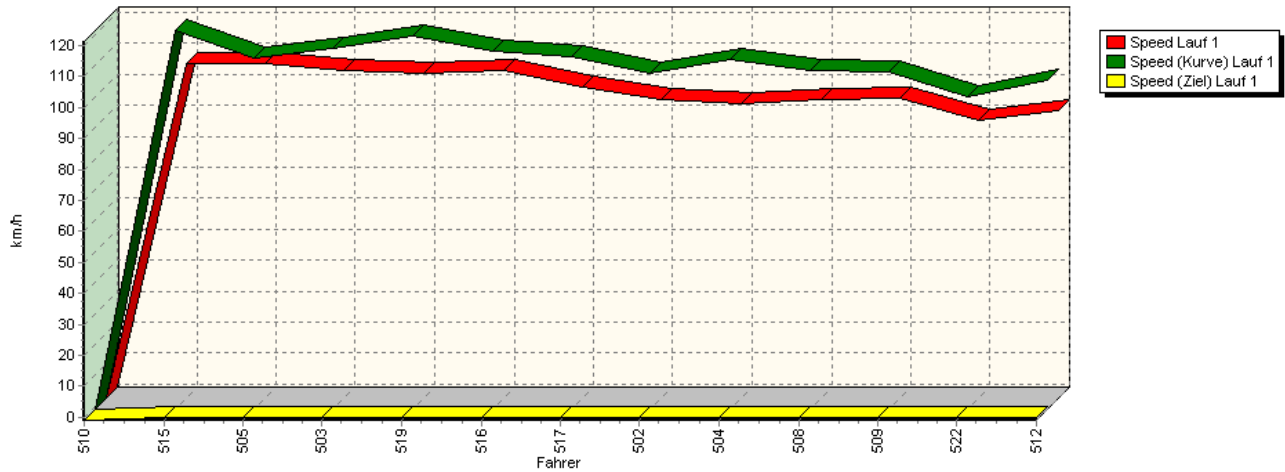
AvD Sportwagen-Berg-Cup / Classic Berg Cup

KW Gruppe H Berg-Cup

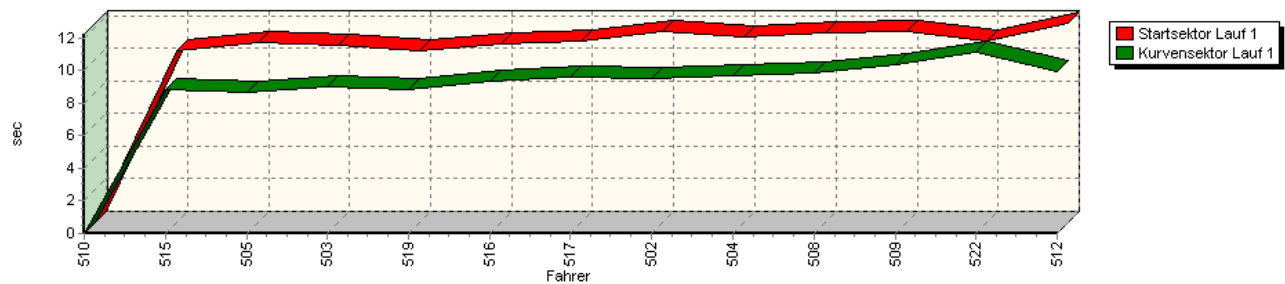


Sektorzeiten & Speeds - Gruppe CBP/CBC

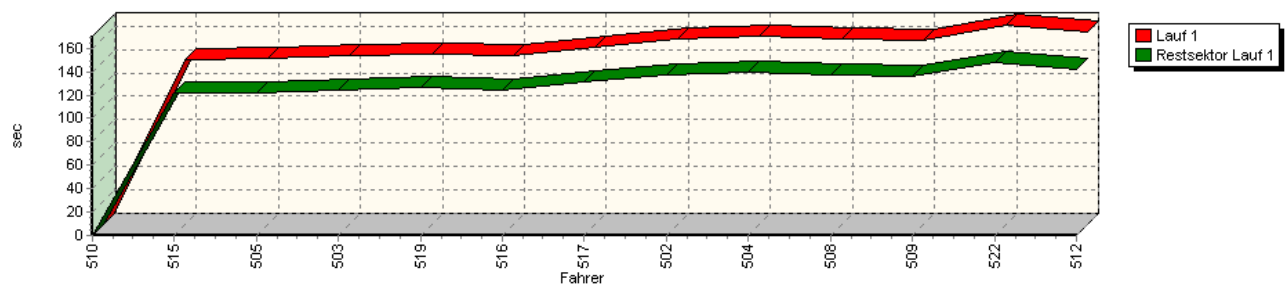
Speed-Diagramm Lauf 1



Sektor-Diagramm (Start) Lauf 1



Sektor-Diagramm (Rest) Lauf 1





Int. 40. AvD/MSCR Hauenstein-Bergrennen

1. bis 2. August 2009

Deutsche Bergmeisterschaft / DMSB Bergpokal

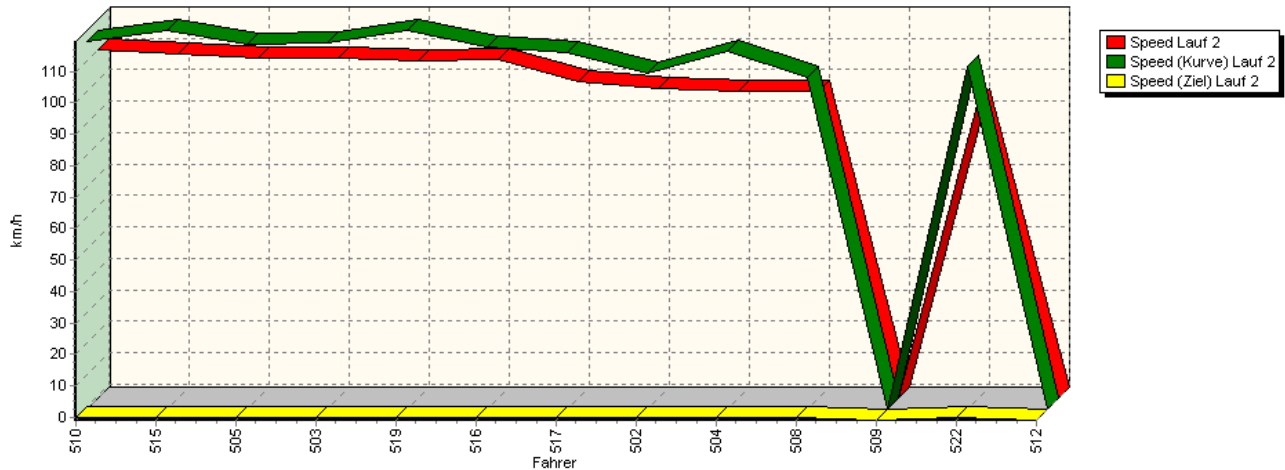
AvD Sportwagen-Berg-Cup / Classic Berg Cup

KW Gruppe H Berg-Cup

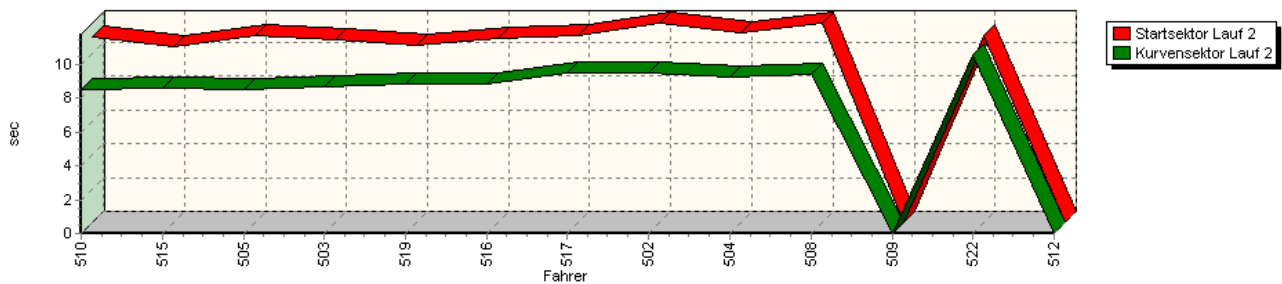


Sektorzeiten & Speeds - Gruppe CBP/CBC

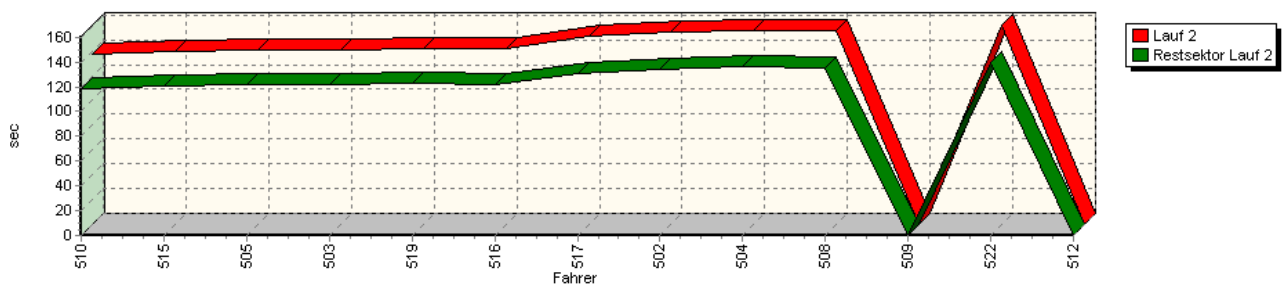
Speed-Diagramm Lauf 2



Sektor-Diagramm (Start) Lauf 2



Sektor-Diagramm (Rest) Lauf 2





Int. 40. AvD/MSCR Hauenstein-Bergrennen

1. bis 2. August 2009

Deutsche Bergmeisterschaft / DMSB Bergpokal

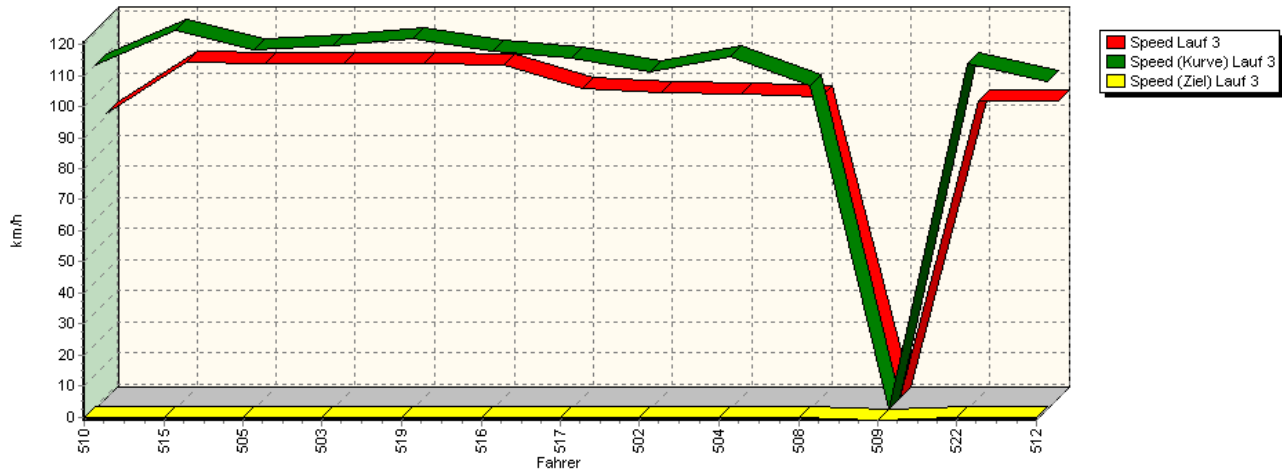
AvD Sportwagen-Berg-Cup / Classic Berg Cup

KW Gruppe H Berg-Cup

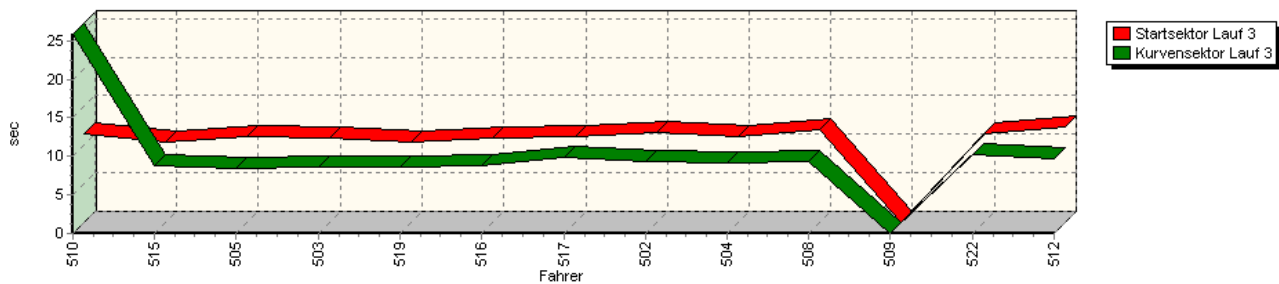


Sektorzeiten & Speeds - Gruppe CBP/CBC

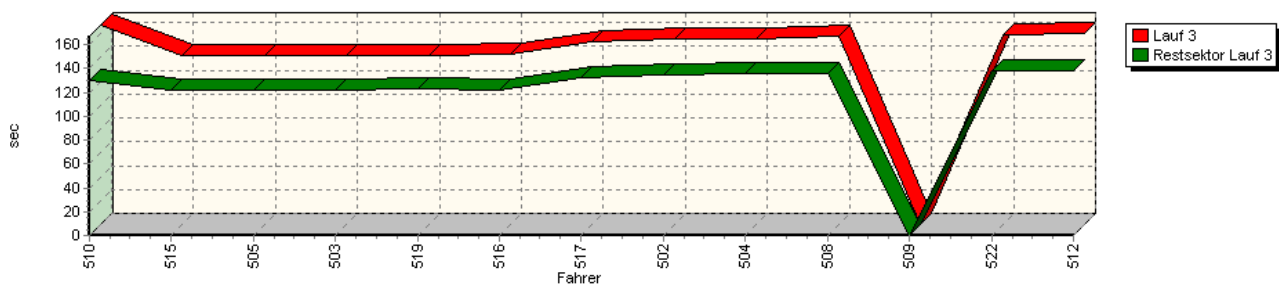
Speed-Diagramm Lauf 3



Sektor-Diagramm (Start) Lauf 3



Sektor-Diagramm (Rest) Lauf 3



Rg.	Nr.	Startsektor	Speed vor Kurve	90°-Kurve	Restsektor	Speed Ziel	Laufzeit	Speed (Lauf)
1	510	HOFMANN Steffen		NSU				
		Lauf 1:	*	* km/h	*	* km/h	*	* km/h
		Lauf 2:	00:10.961	115,85 km/h	00:08.526	01:58.214	0,00 km/h	02:17.701
		Lauf 3:	00:11.538	110,01 km/h	00:25.860	02:09.706	0,00 km/h	02:47.104



Int. 40. AvD/MSCR Hauenstein-Bergrennen

1. bis 2. August 2009

Deutsche Bergmeisterschaft / DMSB Bergpokal

AvD Sportwagen-Berg-Cup / Classic Berg Cup

KW Gruppe H Berg-Cup



Sektorzeiten & Speeds - Gruppe CBP/CBC

Rg.	Nr.	Startsektor	Speed vor Kurve 90°-Kurve		Restsektor	Speed Ziel	Laufzeit	Speed (Lauf)	
2	515	SCHINDLER Uwe	NSU						
		Lauf 1:	00:10.512	121,34 km/h	00:08.839	02:01.704	0,00 km/h	02:21.055	107,19 km/h
		Lauf 2:	00:10.437	119,44 km/h	00:08.631	02:00.084	0,00 km/h	02:19.152	108,66 km/h
		Lauf 3:	00:10.502	120,95 km/h	00:08.725	02:01.885	0,00 km/h	02:21.112	107,15 km/h
3	505	SCHITTENHELM Jochen	NSU						
		Lauf 1:	00:11.084	112,34 km/h	00:08.674	02:01.722	0,00 km/h	02:21.480	106,87 km/h
		Lauf 2:	00:11.094	114,97 km/h	00:08.508	02:01.231	0,00 km/h	02:20.833	107,36 km/h
		Lauf 3:	00:11.101	114,67 km/h	00:08.432	02:02.133	0,00 km/h	02:21.666	106,73 km/h
4	503	NIEDERMANN Johannes	NSU						
		Lauf 1:	00:10.921	115,36 km/h	00:09.013	02:04.192	0,00 km/h	02:24.126	104,91 km/h
		Lauf 2:	00:10.851	115,53 km/h	00:08.691	02:01.526	0,00 km/h	02:21.068	107,18 km/h
		Lauf 3:	00:10.956	115,85 km/h	00:08.674	02:02.287	0,00 km/h	02:21.917	106,54 km/h
5	519	DAVIDOVIC Jörg	NSU						
		Lauf 1:	00:10.580	119,61 km/h	00:08.852	02:06.066	0,00 km/h	02:25.498	103,92 km/h
		Lauf 2:	00:10.529	119,50 km/h	00:08.876	02:02.641	0,00 km/h	02:22.046	106,44 km/h
		Lauf 3:	00:10.479	118,29 km/h	00:08.683	02:02.501	0,00 km/h	02:21.663	106,73 km/h
6	516	HÖBER Jörg	NSU						
		Lauf 1:	00:10.964	114,83 km/h	00:09.350	02:03.959	0,00 km/h	02:24.273	104,80 km/h
		Lauf 2:	00:10.872	114,34 km/h	00:08.836	02:01.957	0,00 km/h	02:21.665	106,73 km/h
		Lauf 3:	00:11.031	114,13 km/h	00:08.865	02:02.265	0,00 km/h	02:22.161	106,36 km/h
7	517	VOGEL Michael	NSU						
		Lauf 1:	00:11.123	112,79 km/h	00:09.618	02:11.248	0,00 km/h	02:31.989	99,48 km/h
		Lauf 2:	00:11.049	112,59 km/h	00:09.506	02:10.890	0,00 km/h	02:31.445	99,84 km/h
		Lauf 3:	00:11.121	112,11 km/h	00:09.836	02:12.026	0,00 km/h	02:32.983	98,83 km/h
8	502	RABUS Leonhard	NSU						
		Lauf 1:	00:11.738	107,71 km/h	00:09.484	02:16.848	0,00 km/h	02:38.070	95,65 km/h
		Lauf 2:	00:11.800	105,85 km/h	00:09.543	02:13.741	0,00 km/h	02:35.084	97,50 km/h
		Lauf 3:	00:11.619	107,45 km/h	00:09.318	02:14.170	0,00 km/h	02:35.107	97,48 km/h
9	504	SZOTT Roman	NSU						
		Lauf 1:	00:11.399	111,79 km/h	00:09.679	02:19.244	0,00 km/h	02:40.322	94,31 km/h
		Lauf 2:	00:11.278	112,90 km/h	00:09.243	02:15.892	0,00 km/h	02:36.413	96,67 km/h
		Lauf 3:	00:11.178	112,62 km/h	00:09.125	02:15.565	0,00 km/h	02:35.868	97,01 km/h
10	508	HOFMANN Gerhard	NSU						
		Lauf 1:	00:11.679	108,19 km/h	00:09.872	02:16.690	0,00 km/h	02:38.241	95,55 km/h
		Lauf 2:	00:11.812	104,57 km/h	00:09.454	02:15.093	0,00 km/h	02:36.359	96,70 km/h
		Lauf 3:	00:12.089	103,34 km/h	00:09.386	02:15.854	0,00 km/h	02:37.329	96,10 km/h
11	509	MEURER Karl-Heinz	NSU						
		Lauf 1:	00:11.761	107,88 km/h	00:10.334	02:15.511	0,00 km/h	02:37.606	95,94 km/h
		Lauf 2:	*	* km/h	*	*	* km/h	A	* km/h
		Lauf 3:	*	* km/h	*	*	* km/h	*	* km/h
12	522	KOCH Heinz-Eugen	NSU						
		Lauf 1:	00:11.145	99,81 km/h	00:11.139	02:28.093	0,00 km/h	02:50.377	88,74 km/h
		Lauf 2:	00:11.090	107,99 km/h	00:10.602	02:19.058	0,00 km/h	02:40.750	94,06 km/h
		Lauf 3:	00:11.477	110,21 km/h	00:10.249	02:17.751	0,00 km/h	02:39.477	94,81 km/h
13	512	NEUNER Bernhard	NSU						
		Lauf 1:	00:12.247	105,45 km/h	00:09.958	02:22.050	0,00 km/h	02:44.255	92,05 km/h
		Lauf 2:	*	* km/h	*	*	* km/h	*	* km/h
		Lauf 3:	00:12.371	104,50 km/h	00:09.757	02:17.644	0,00 km/h	02:39.772	94,63 km/h



Int. 40. AvD/MSCR Hauenstein-Bergrennen

1. bis 2. August 2009

Deutsche Bergmeisterschaft / DMSB Bergpokal

AvD Sportwagen-Berg-Cup / Classic Berg Cup

KW Gruppe H Berg-Cup

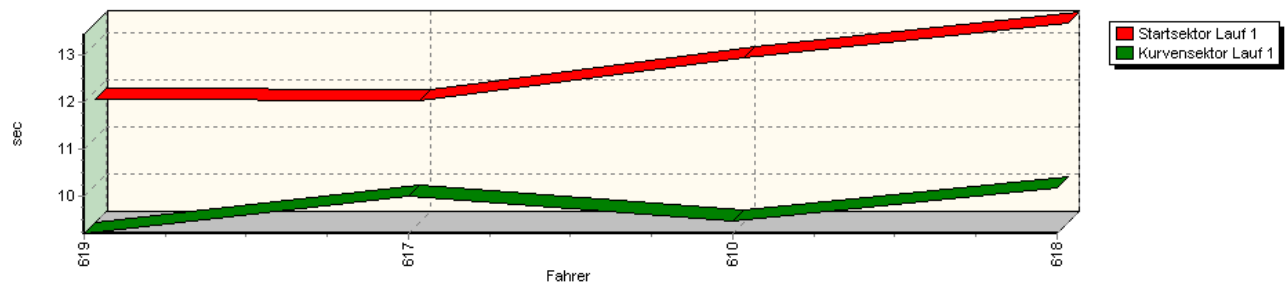


Sektorzeiten & Speeds - Gruppe CBP/CBC

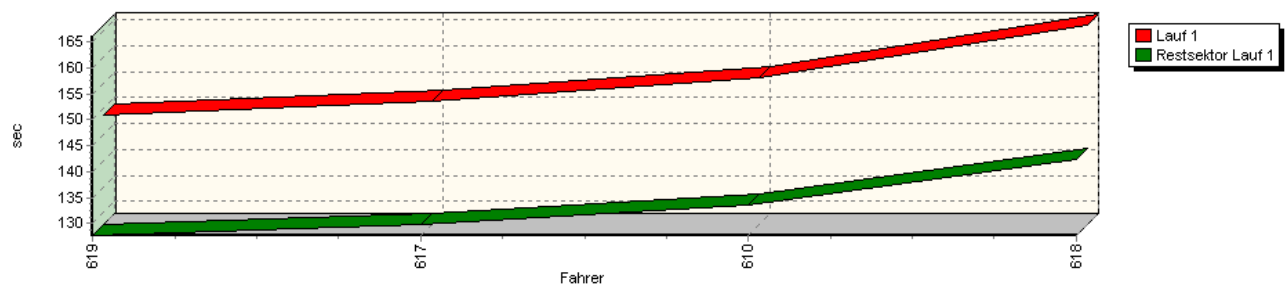
Speed-Diagramm Lauf 1



Sektor-Diagramm (Start) Lauf 1



Sektor-Diagramm (Rest) Lauf 1





Int. 40. AvD/MSCR Hauenstein-Bergrennen

1. bis 2. August 2009

Deutsche Bergmeisterschaft / DMSB Bergpokal

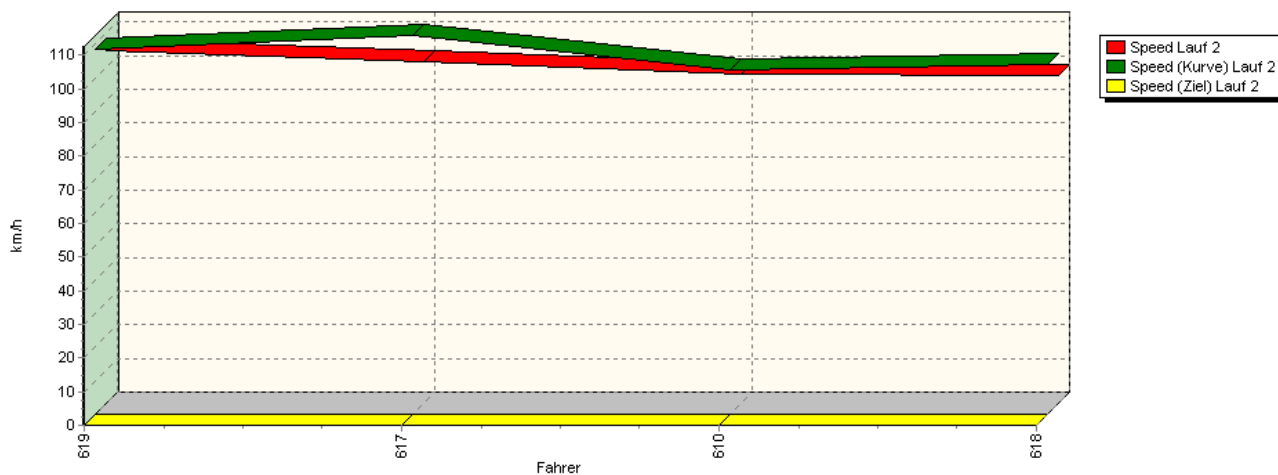
AvD Sportwagen-Berg-Cup / Classic Berg Cup

KW Gruppe H Berg-Cup

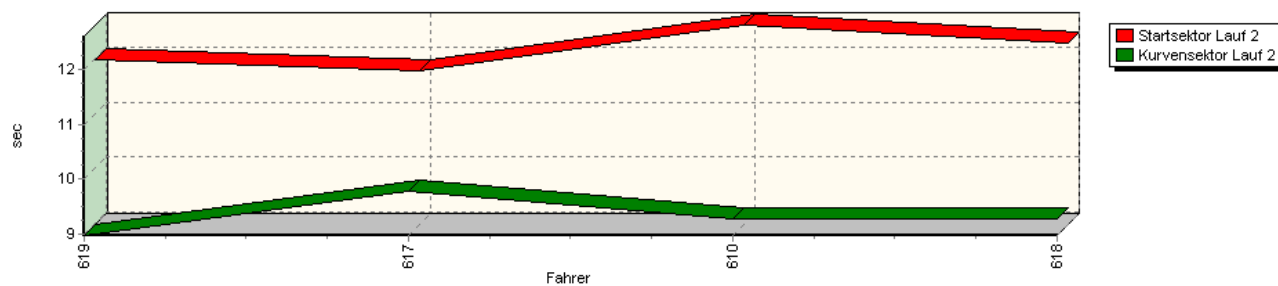


Sektorzeiten & Speeds - Gruppe CBP/CBC

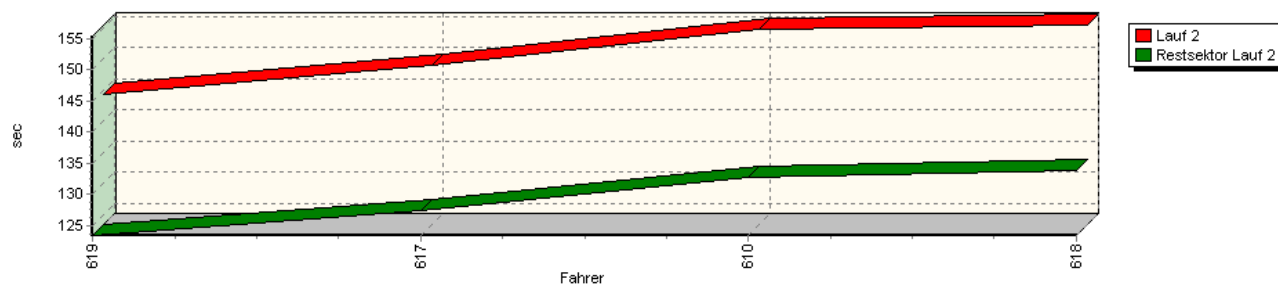
Speed-Diagramm Lauf 2



Sektor-Diagramm (Start) Lauf 2



Sektor-Diagramm (Rest) Lauf 2





Int. 40. AvD/MSCR Hauenstein-Bergrennen

1. bis 2. August 2009

Deutsche Bergmeisterschaft / DMSB Bergpokal

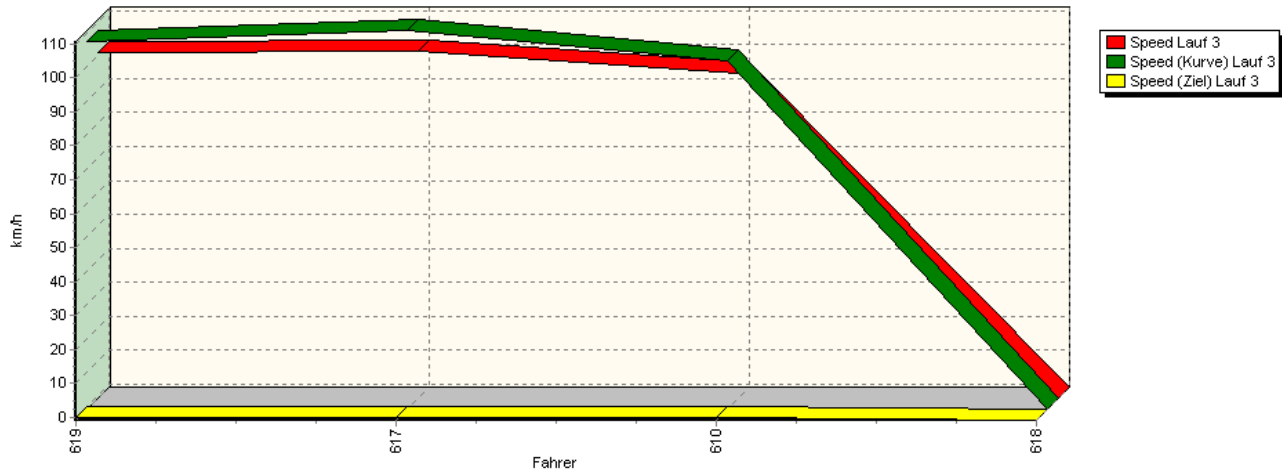
AvD Sportwagen-Berg-Cup / Classic Berg Cup

KW Gruppe H Berg-Cup

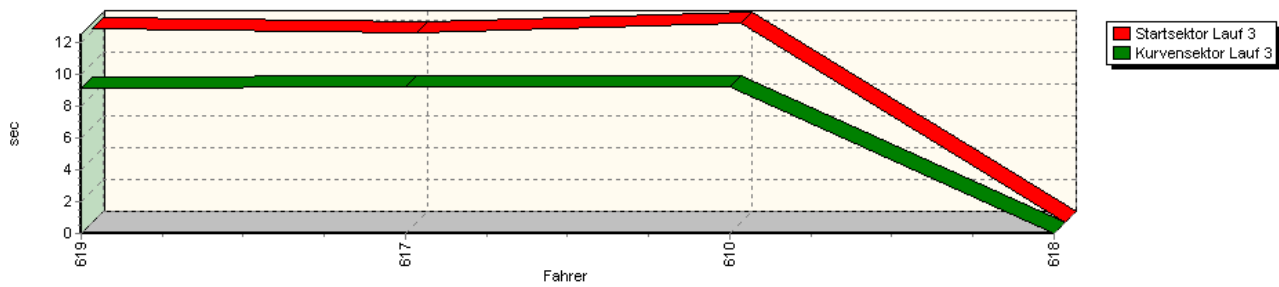


Sektorzeiten & Speeds - Gruppe CBP/CBC

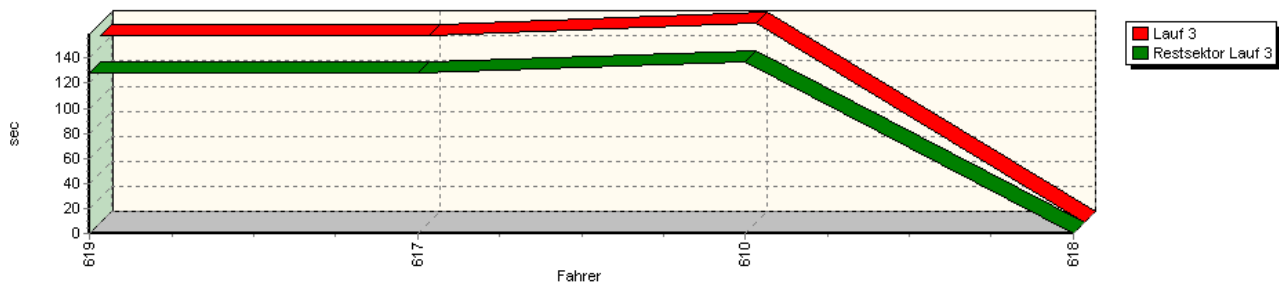
Speed-Diagramm Lauf 3



Sektor-Diagramm (Start) Lauf 3



Sektor-Diagramm (Rest) Lauf 3



Rg.	Nr.	Startsektor	Speed vor Kurve	90°Kurve	Restsektor	Speed Ziel	Laufzeit	Speed (Lauf)	
1	619	BURGHART Michael		VW Polo					
		Lauf 1:	00:11.828	109,15 km/h	00:09.216	02:07.725	0,00 km/h	02:28.769	101,63 km/h
		Lauf 2:	00:11.973	108,74 km/h	00:08.966	02:03.412	0,00 km/h	02:24.351	104,74 km/h
		Lauf 3:	00:12.184	107,63 km/h	00:09.134	02:08.324	0,00 km/h	02:29.642	101,04 km/h



Int. 40. AvD/MSCR Hauenstein-Bergrennen

1. bis 2. August 2009

Deutsche Bergmeisterschaft / DMSB Bergpokal

AvD Sportwagen-Berg-Cup / Classic Berg Cup

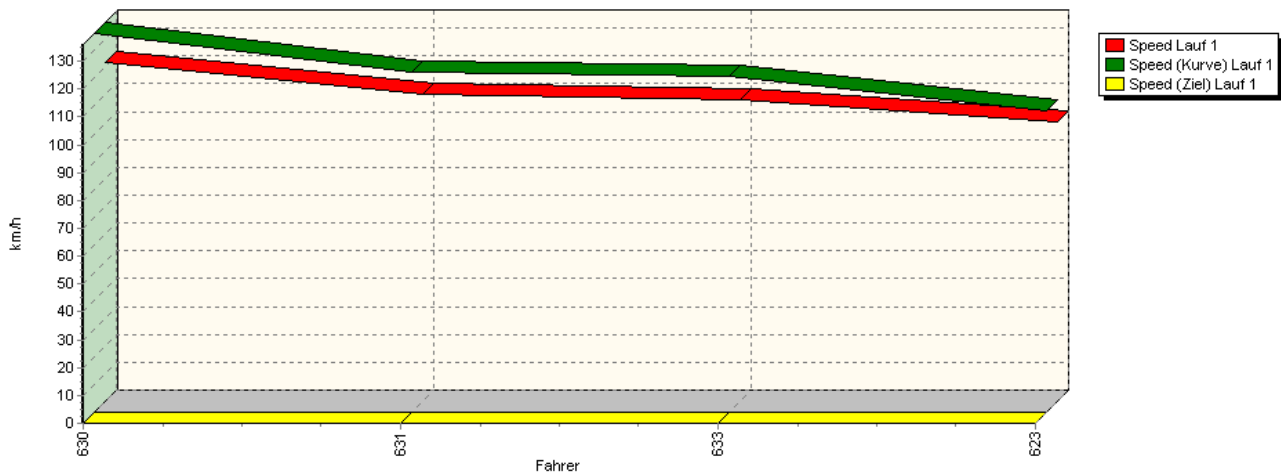
KW Gruppe H Berg-Cup



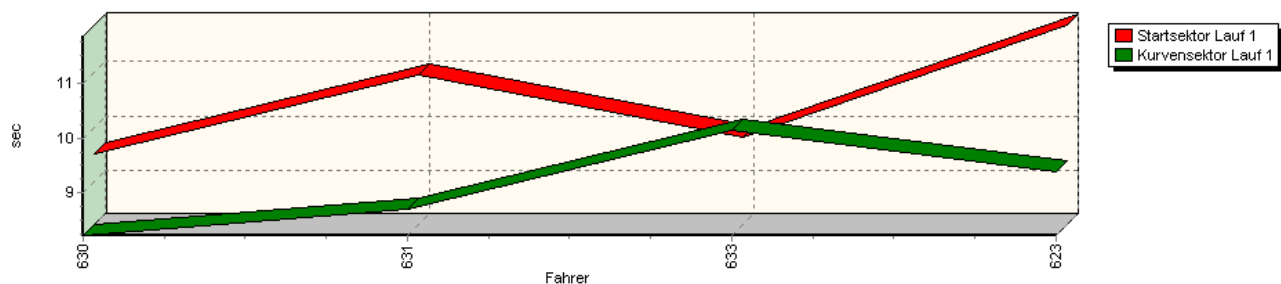
Sektorzeiten & Speeds - Gruppe CBP/CBC

Rg.	Nr.	Startsektor	Speed vor Kurve 90°-Kurve	Restsektor	Speed Ziel	Laufzeit	Speed (Lauf)
2	617	BÜHLER Reiner	Peugeot 205				
		Lauf 1: 00:11.787	112,66 km/h 00:10.020	02:09.766	0,00 km/h	02:31.573	99,75 km/h
		Lauf 2: 00:11.782	112,66 km/h 00:09.775	02:07.453	0,00 km/h	02:29.010	101,47 km/h
		Lauf 3: 00:11.869	110,80 km/h 00:09.182	02:08.285	0,00 km/h	02:29.336	101,25 km/h
3	610	TRIEBSTEIN Christian	VW Polo				
		Lauf 1: 00:12.690	102,38 km/h 00:09.490	02:13.658	0,00 km/h	02:35.838	97,02 km/h
		Lauf 2: 00:12.608	102,40 km/h 00:09.277	02:12.843	0,00 km/h	02:34.728	97,72 km/h
		Lauf 3: 00:12.516	101,97 km/h 00:09.170	02:17.566	0,00 km/h	02:39.252	94,94 km/h
4	618	EIRICH Raimund	VW Polo				
		Lauf 1: 00:13.432	94,68 km/h 00:10.187	02:22.478	0,00 km/h	02:46.097	91,03 km/h
		Lauf 2: 00:12.284	104,13 km/h 00:09.277	02:13.817	0,00 km/h	02:35.378	97,31 km/h
		Lauf 3: *	* km/h *	*	* km/h	A	* km/h

Speed-Diagramm Lauf 1



Sektor-Diagramm (Start) Lauf 1





Int. 40. AvD/MSCR Hauenstein-Bergrennen

1. bis 2. August 2009

Deutsche Bergmeisterschaft / DMSB Bergpokal

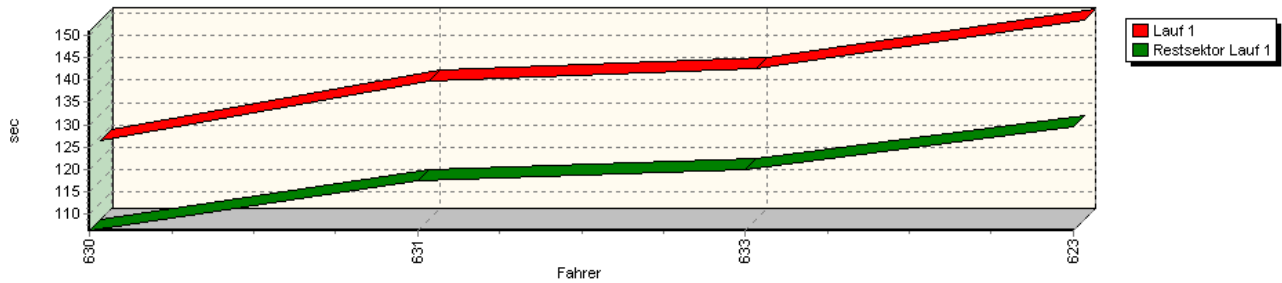
AvD Sportwagen-Berg-Cup / Classic Berg Cup

KW Gruppe H Berg-Cup

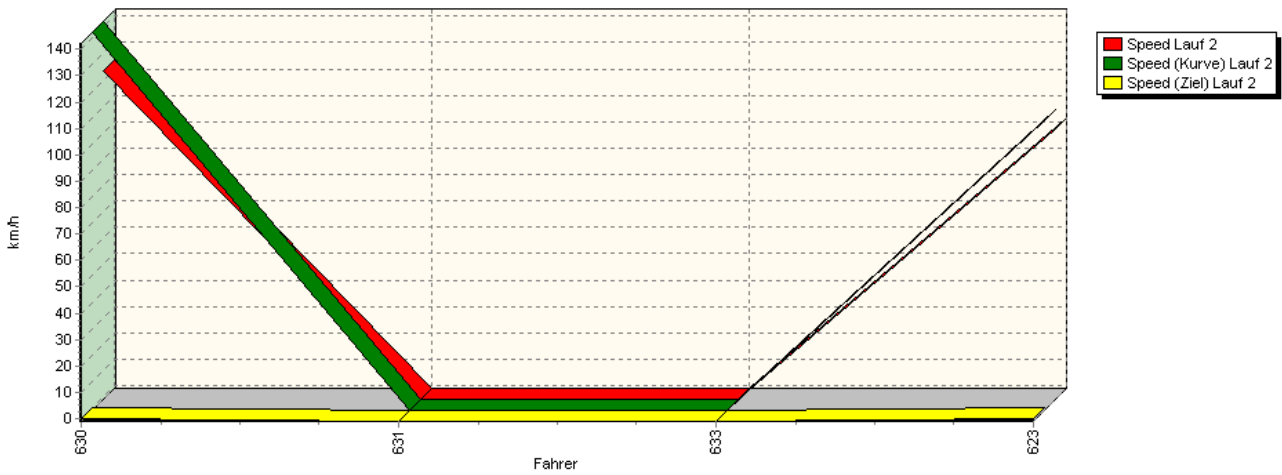


Sektorzeiten & Speeds - Gruppe CBP/CBC

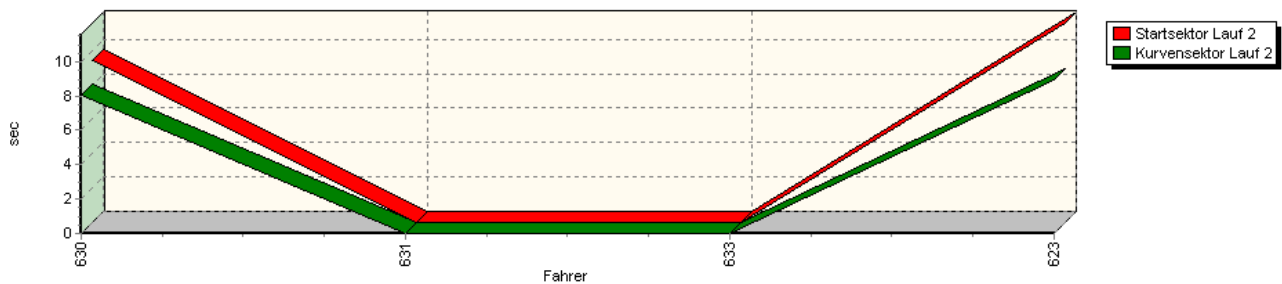
Sektor-Diagramm (Rest) Lauf 1



Speed-Diagramm Lauf 2



Sektor-Diagramm (Start) Lauf 2





Int. 40. AvD/MSCR Hauenstein-Bergrennen

1. bis 2. August 2009

Deutsche Bergmeisterschaft / DMSB Bergpokal

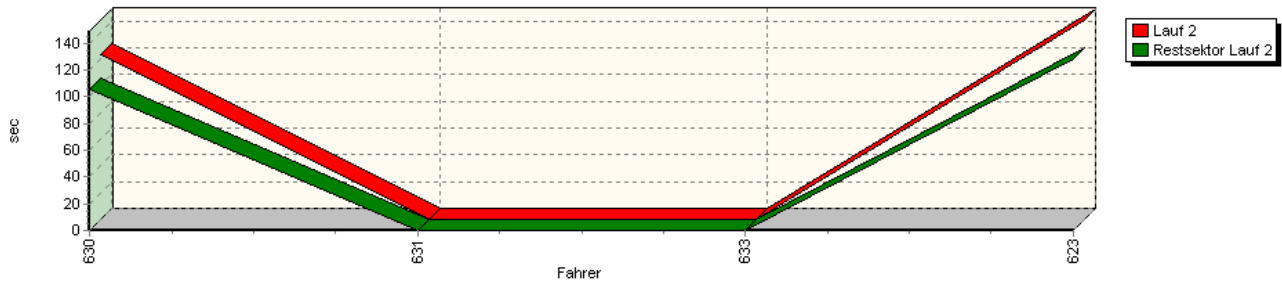
AvD Sportwagen-Berg-Cup / Classic Berg Cup

KW Gruppe H Berg-Cup



Sektorzeiten & Speeds - Gruppe CBP/CBC

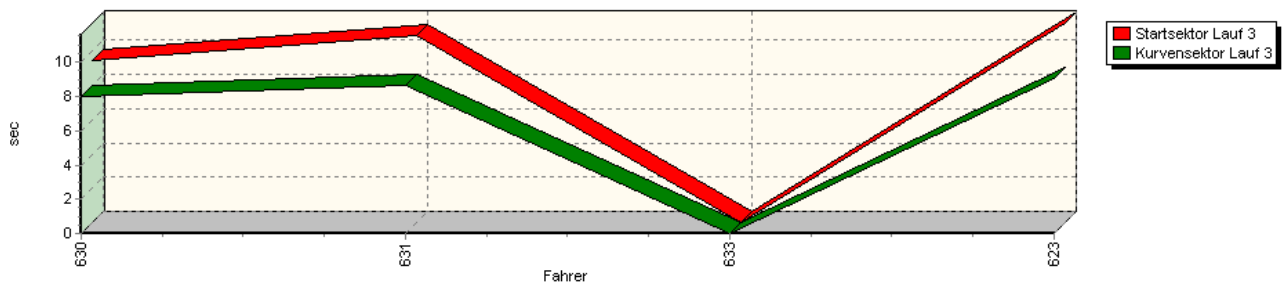
Sektor-Diagramm (Rest) Lauf 2



Speed-Diagramm Lauf 3



Sektor-Diagramm (Start) Lauf 3





Int. 40. AvD/MSCR Hauenstein-Bergrennen

1. bis 2. August 2009

Deutsche Bergmeisterschaft / DMSB Bergpokal

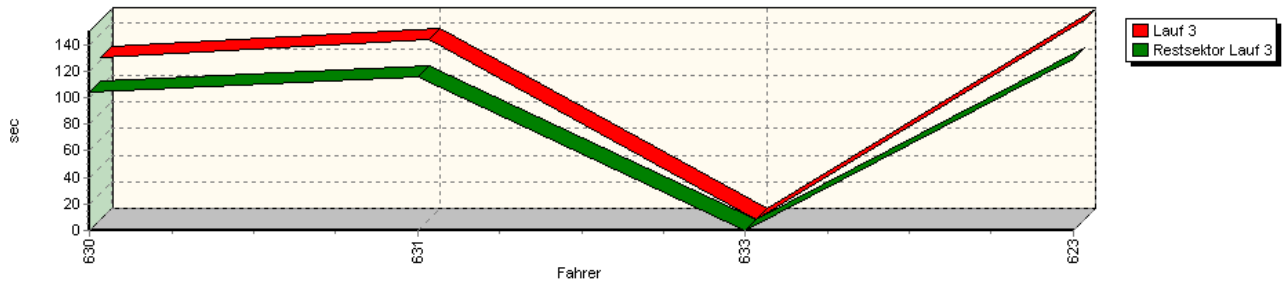
AvD Sportwagen-Berg-Cup / Classic Berg Cup

KW Gruppe H Berg-Cup



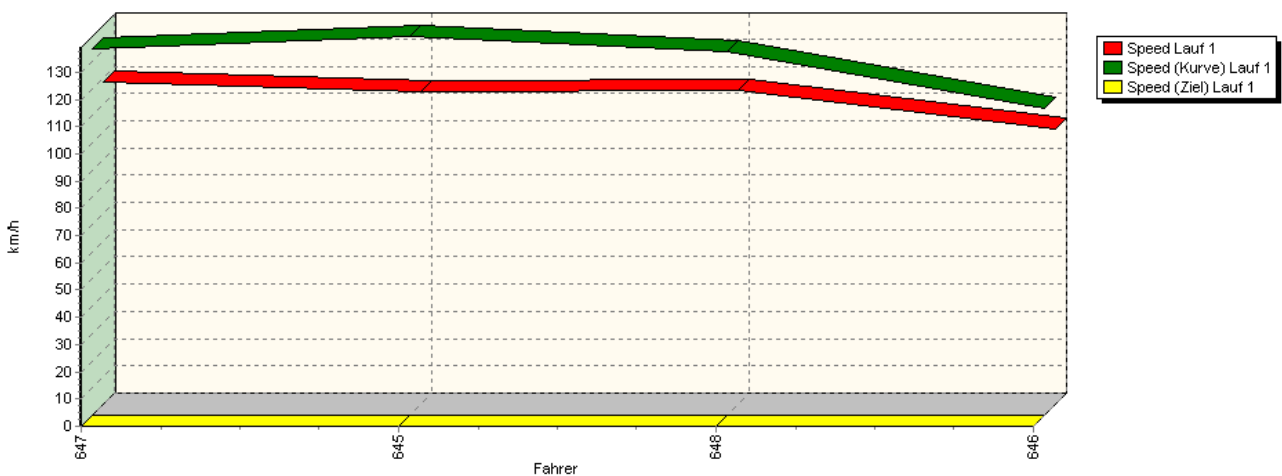
Sektorzeiten & Speeds - Gruppe CBP/CBC

Sektor-Diagramm (Rest) Lauf 3



Rg.	Nr.	Startsektor	Speed vor Kurve 90°Kurve	Restsektor	Speed Ziel	Laufzeit	Speed (Lauf)
1	630	ROGERS Julien	BMW 320				
		Lauf 1: 00:09.499	136,03 km/h 00:08.210	01:46.389	0,00 km/h	02:04.098	121,84 km/h
		Lauf 2: 00:09.406	142,27 km/h 00:08.087	01:45.194	0,00 km/h	02:02.687	123,24 km/h
		Lauf 3: 00:09.464	142,31 km/h 00:07.975	01:44.406	0,00 km/h	02:01.845	124,09 km/h
2	631	HERL Andreas	Ford Escort RS2000				
		Lauf 1: 00:10.973	122,12 km/h 00:08.689	01:57.653	0,00 km/h	02:17.315	110,11 km/h
		Lauf 2: *	* km/h *	*	* km/h	*	* km/h
		Lauf 3: 00:10.964	121,82 km/h 00:08.653	01:55.872	0,00 km/h	02:15.489	111,60 km/h
3	633	ECK Karl-Heinz	Ford Escort				
		Lauf 1: 00:09.806	120,75 km/h 00:10.139	02:00.064	0,00 km/h	02:20.009	107,99 km/h
		Lauf 2: *	* km/h *	*	* km/h	*	* km/h
		Lauf 3: *	* km/h *	*	* km/h	*	* km/h
4	623	FECHTER Jürgen	VW Golf				
		Lauf 1: 00:11.878	108,09 km/h 00:09.393	02:09.599	0,00 km/h	02:30.870	100,22 km/h
		Lauf 2: 00:11.593	108,63 km/h 00:08.969	02:08.304	0,00 km/h	02:28.866	101,57 km/h
		Lauf 3: 00:11.657	109,13 km/h 00:09.042	02:09.379	0,00 km/h	02:30.078	100,75 km/h

Speed-Diagramm Lauf 1





Int. 40. AvD/MSCR Hauenstein-Bergrennen

1. bis 2. August 2009

Deutsche Bergmeisterschaft / DMSB Bergpokal

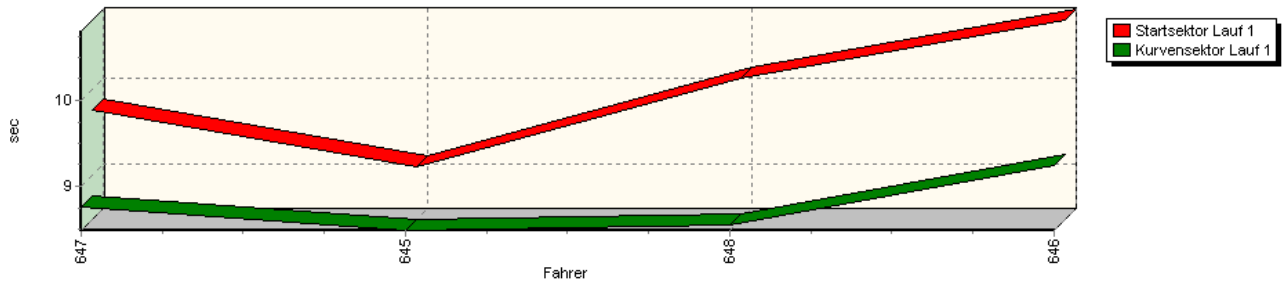
AvD Sportwagen-Berg-Cup / Classic Berg Cup

KW Gruppe H Berg-Cup

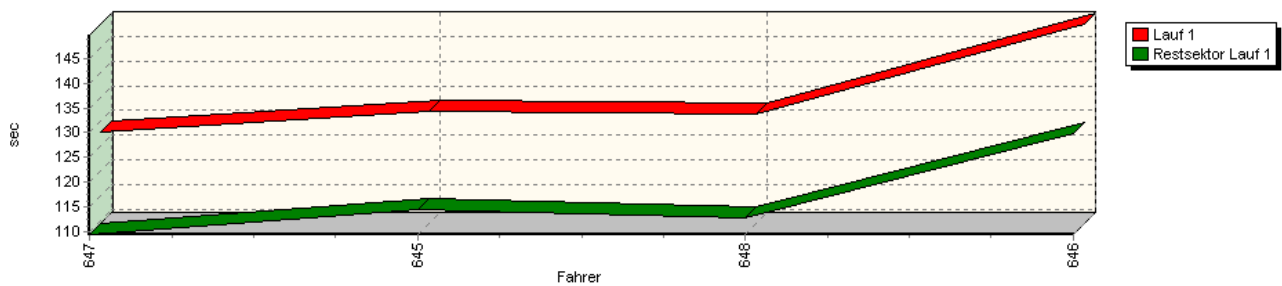


Sektorzeiten & Speeds - Gruppe CBP/CBC

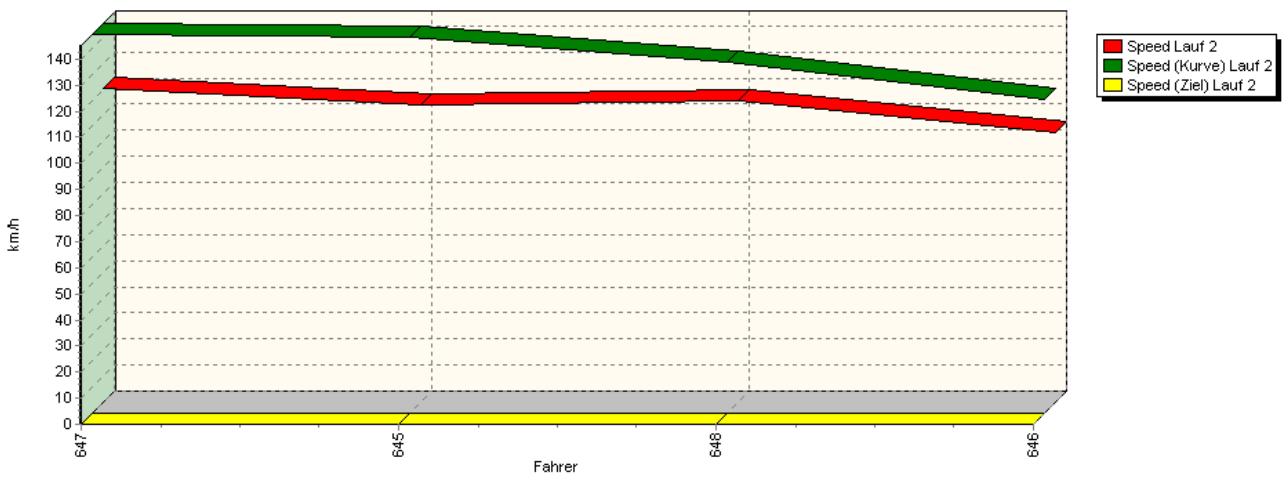
Sektor-Diagramm (Start) Lauf 1



Sektor-Diagramm (Rest) Lauf 1



Speed-Diagramm Lauf 2





Int. 40. AvD/MSCR Hauenstein-Bergrennen

1. bis 2. August 2009

Deutsche Bergmeisterschaft / DMSB Bergpokal

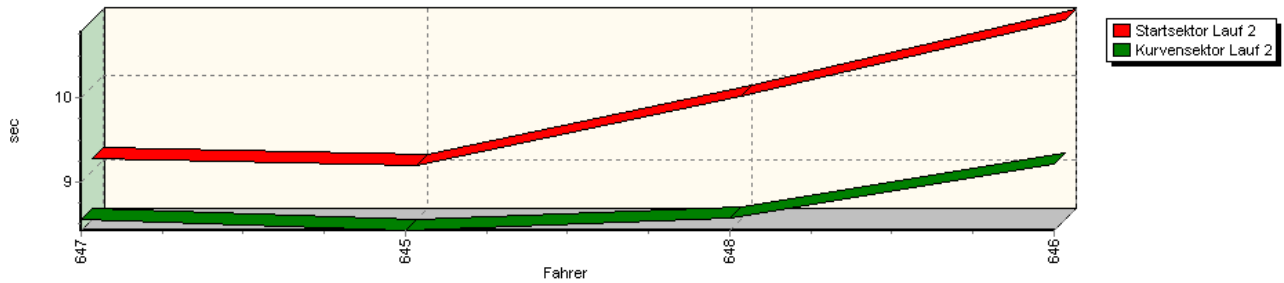
AvD Sportwagen-Berg-Cup / Classic Berg Cup

KW Gruppe H Berg-Cup

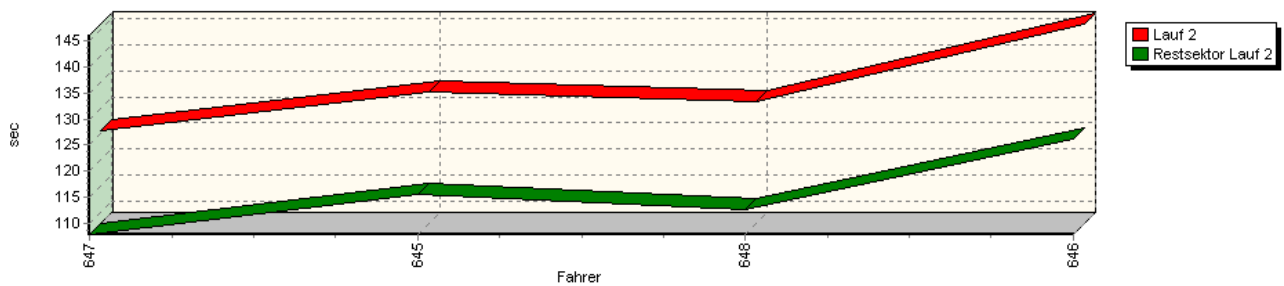


Sektorzeiten & Speeds - Gruppe CBP/CBC

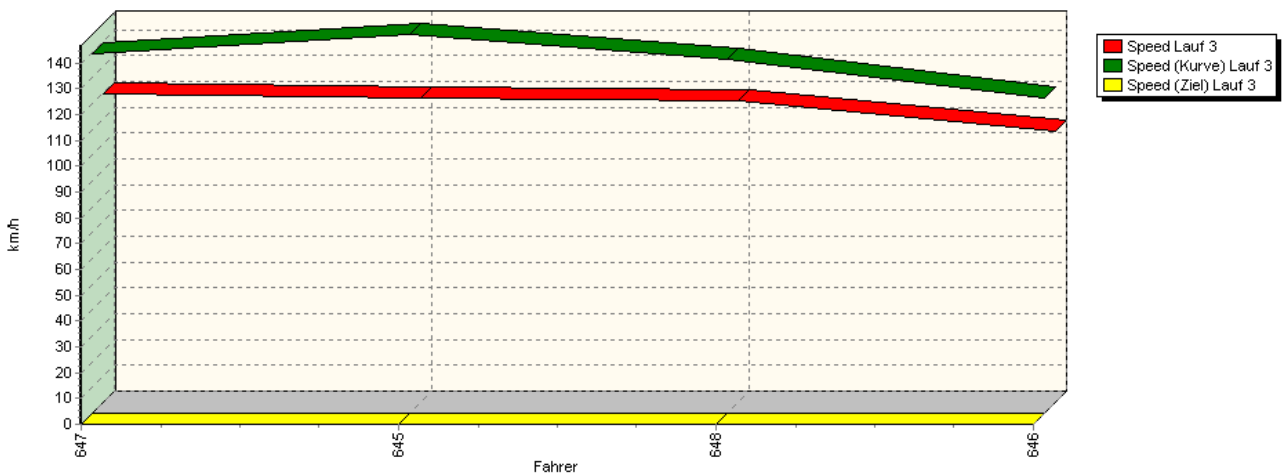
Sektor-Diagramm (Start) Lauf 2



Sektor-Diagramm (Rest) Lauf 2



Speed-Diagramm Lauf 3





Int. 40. AvD/MSCR Hauenstein-Bergrennen

1. bis 2. August 2009

Deutsche Bergmeisterschaft / DMSB Bergpokal

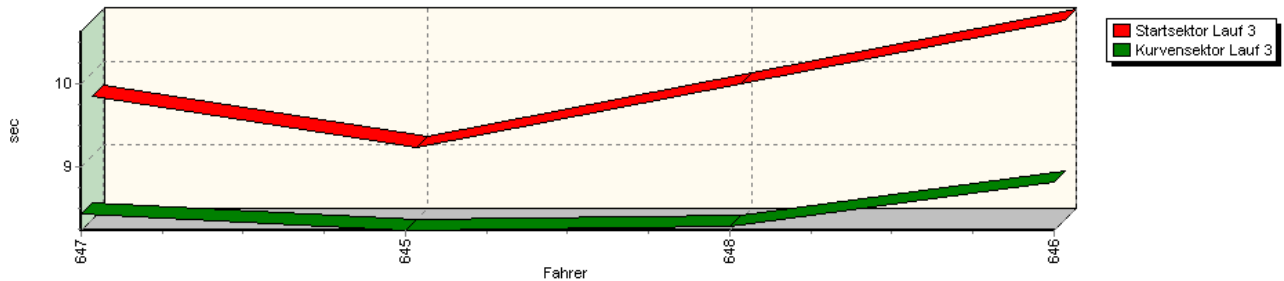
AvD Sportwagen-Berg-Cup / Classic Berg Cup

KW Gruppe H Berg-Cup

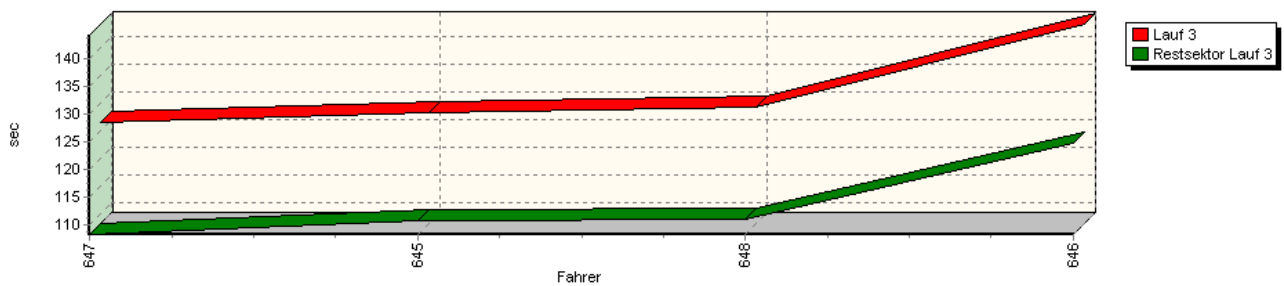


Sektorzeiten & Speeds - Gruppe CBP/CBC

Sektor-Diagramm (Start) Lauf 3



Sektor-Diagramm (Rest) Lauf 3



Rg.	Nr.	Startsektor	Speed vor Kurve 90°-Kurve		Restsektor	Speed Ziel	Laufzeit	Speed (Lauf)	
1	647	FRANK René	BMW M3 DTM						
		Lauf 1:	00:09.752	134,36 km/h	00:08.759	01:49.351	0,00 km/h	02:07.862	118,25 km/h
		Lauf 2:	00:09.155	145,18 km/h	00:08.560	01:47.782	0,00 km/h	02:05.497	120,48 km/h
		Lauf 3:	00:09.712	139,04 km/h	00:08.430	01:48.282	0,00 km/h	02:06.424	119,60 km/h
2	645	REß Axel	Renault Alpine Turbo						
		Lauf 1:	00:09.103	139,04 km/h	00:08.485	01:54.437	0,00 km/h	02:12.025	114,52 km/h
		Lauf 2:	00:09.063	144,07 km/h	00:08.435	01:55.443	0,00 km/h	02:12.941	113,74 km/h
		Lauf 3:	00:09.103	146,79 km/h	00:08.236	01:50.904	0,00 km/h	02:08.243	117,90 km/h
3	648	REIN Richard	Ford Capri						
		Lauf 1:	00:10.128	133,71 km/h	00:08.548	01:52.708	0,00 km/h	02:11.384	115,08 km/h
		Lauf 2:	00:09.885	134,75 km/h	00:08.587	01:52.609	0,00 km/h	02:11.081	115,35 km/h
		Lauf 3:	00:09.865	136,97 km/h	00:08.282	01:51.084	0,00 km/h	02:09.231	117,00 km/h
4	646	NEUROHR Heinz	Renault Alpine						
		Lauf 1:	00:10.798	112,83 km/h	00:09.242	02:09.711	0,00 km/h	02:29.751	100,97 km/h
		Lauf 2:	00:10.782	120,05 km/h	00:09.212	02:06.117	0,00 km/h	02:26.111	103,48 km/h
		Lauf 3:	00:10.635	121,94 km/h	00:08.814	02:04.821	0,00 km/h	02:24.270	104,80 km/h



Int. 40. AvD/MSCR Hauenstein-Bergrennen

1. bis 2. August 2009

Deutsche Bergmeisterschaft / DMSB Bergpokal

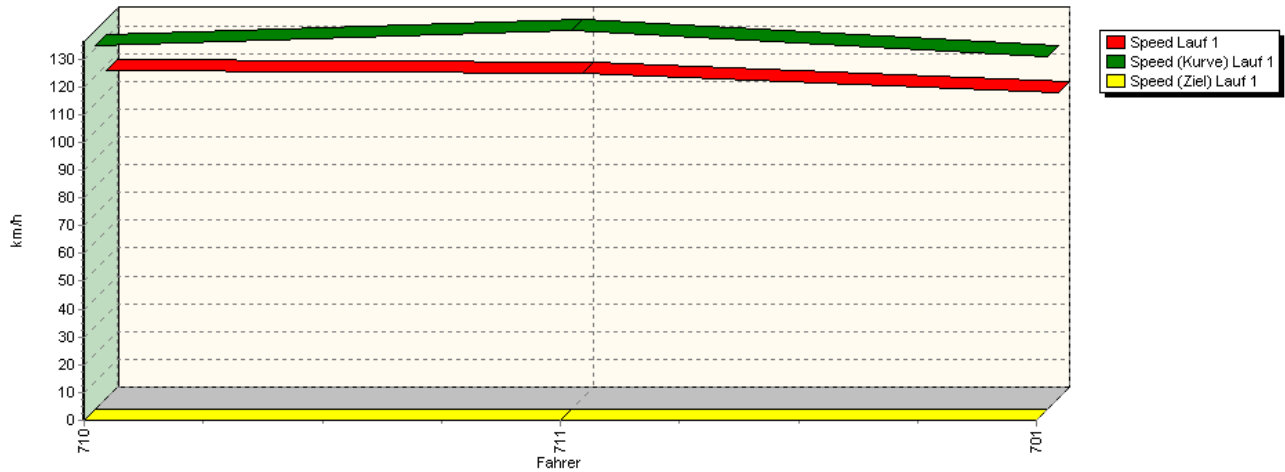
AvD Sportwagen-Berg-Cup / Classic Berg Cup

KW Gruppe H Berg-Cup

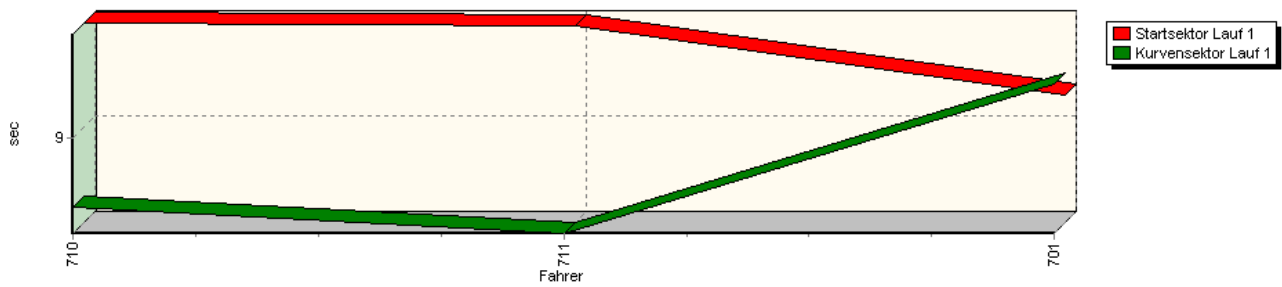


Sektorzeiten & Speeds - Gruppe CBP/CBC

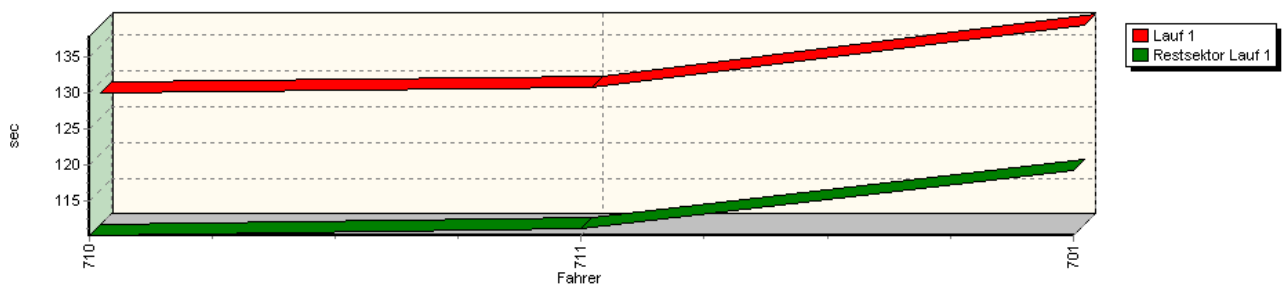
Speed-Diagramm Lauf 1



Sektor-Diagramm (Start) Lauf 1



Sektor-Diagramm (Rest) Lauf 1





Int. 40. AvD/MSCR Hauenstein-Bergrennen

1. bis 2. August 2009

Deutsche Bergmeisterschaft / DMSB Bergpokal

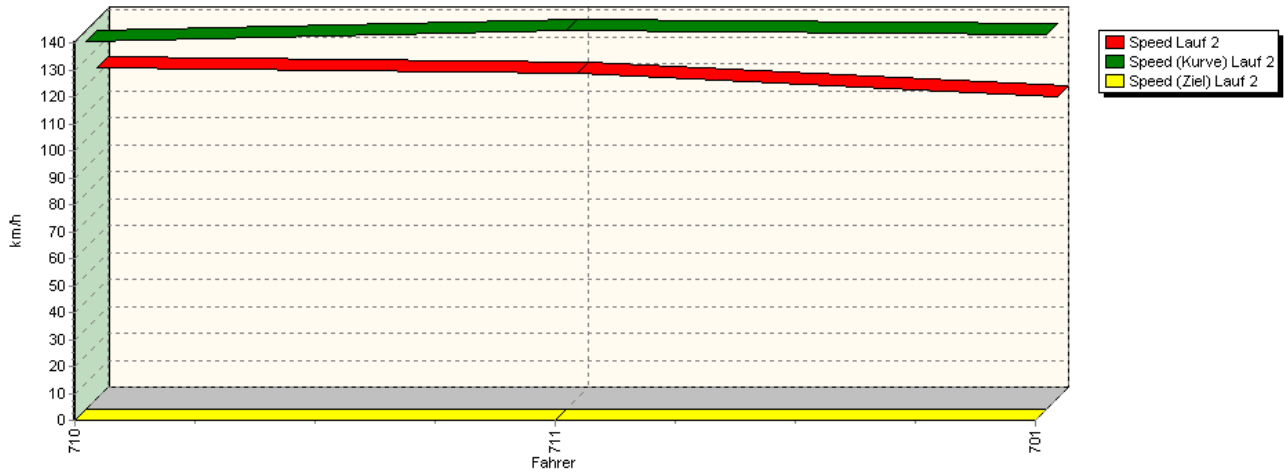
AvD Sportwagen-Berg-Cup / Classic Berg Cup

KW Gruppe H Berg-Cup

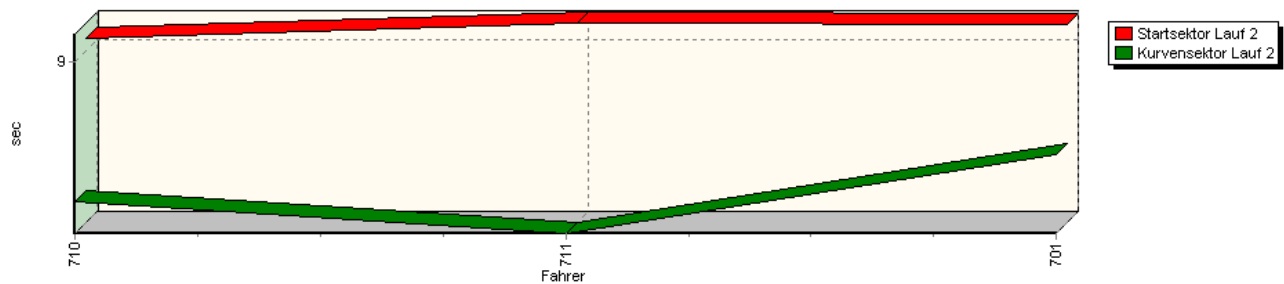


Sektorzeiten & Speeds - Gruppe CBP/CBC

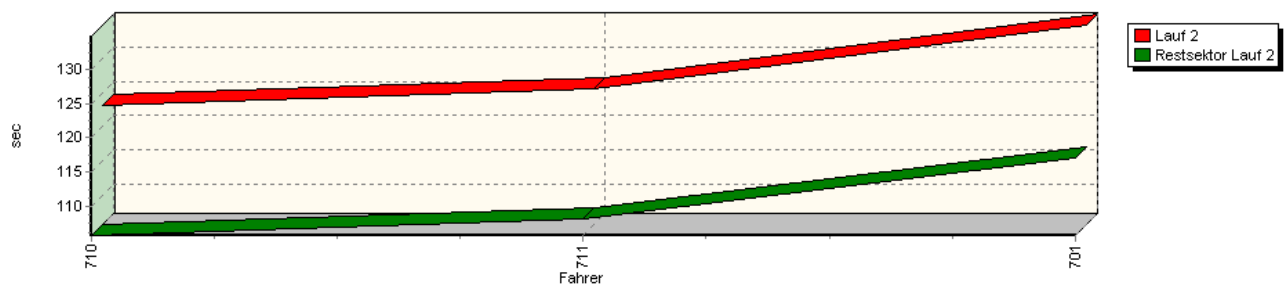
Speed-Diagramm Lauf 2



Sektor-Diagramm (Start) Lauf 2



Sektor-Diagramm (Rest) Lauf 2





Int. 40. AvD/MSCR Hauenstein-Bergrennen

1. bis 2. August 2009

Deutsche Bergmeisterschaft / DMSB Bergpokal

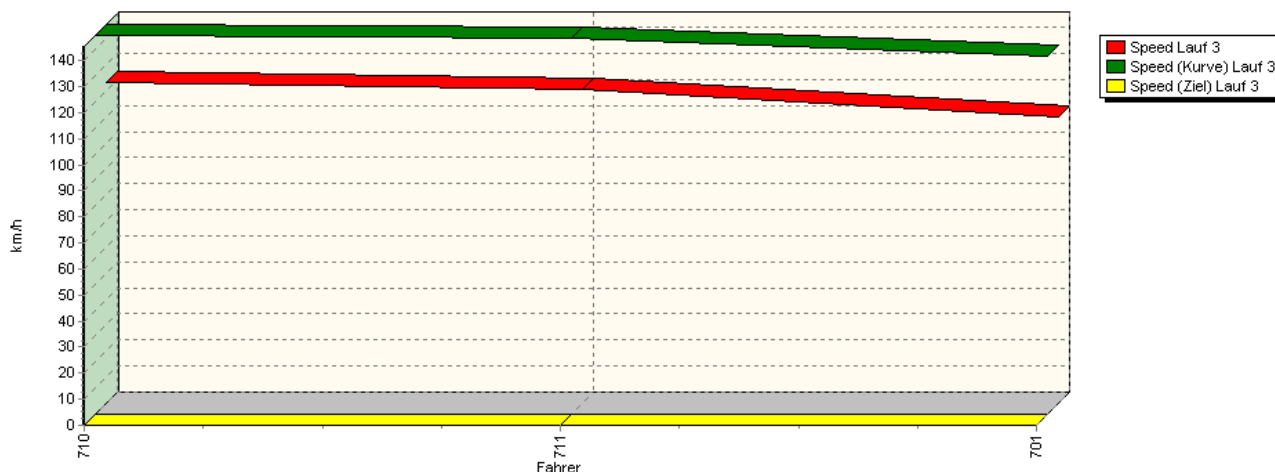
AvD Sportwagen-Berg-Cup / Classic Berg Cup

KW Gruppe H Berg-Cup

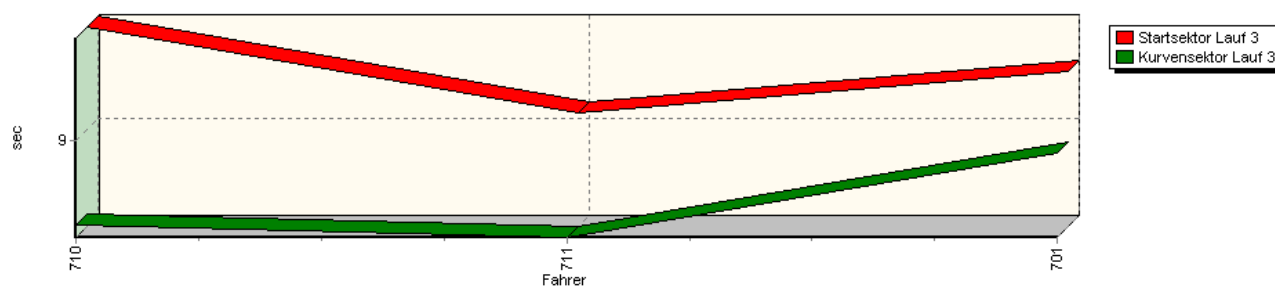


Sektorzeiten & Speeds - Gruppe CBP/CBC

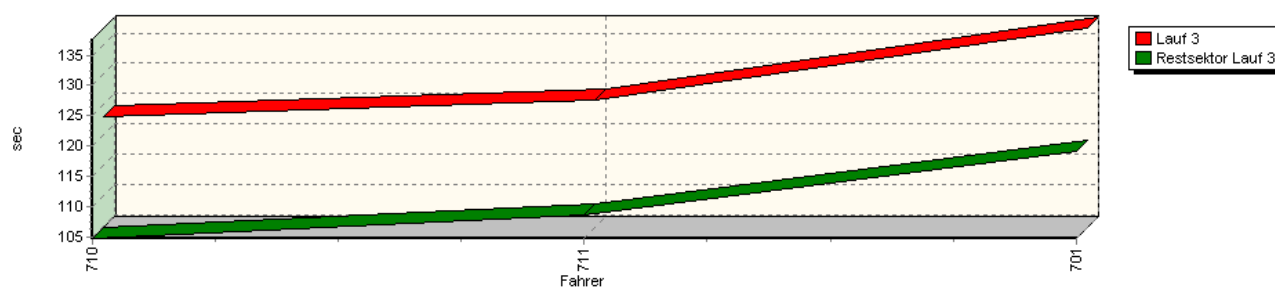
Speed-Diagramm Lauf 3



Sektor-Diagramm (Start) Lauf 3



Sektor-Diagramm (Rest) Lauf 3



Rg.	Nr.	Startsektor	Speed vor Kurve	90°Kurve	Restsektor	Speed Ziel	Laufzeit	Speed (Lauf)	
1	710	FRÖHLICH Tim		URD					
		Lauf 1:	00:09.652	130,82 km/h	00:08.573	01:50.229	0,00 km/h	02:08.454	117,71 km/h
		Lauf 2:	00:09.067	136,43 km/h	00:08.195	01:45.814	0,00 km/h	02:03.076	122,85 km/h
		Lauf 3:	00:09.988	145,38 km/h	00:08.168	01:44.747	0,00 km/h	02:02.903	123,02 km/h



Int. 40. AvD/MSCR Hauenstein-Bergrennen

1. bis 2. August 2009

Deutsche Bergmeisterschaft / DMSB Bergpokal

AvD Sportwagen-Berg-Cup / Classic Berg Cup

KW Gruppe H Berg-Cup



Sektorzeiten & Speeds - Gruppe CBP/CBC

Rg.	Nr.	Startsektor	Speed vor Kurve 90°-Kurve	Restsektor	Speed Ziel	Laufzeit	Speed (Lauf)
2	711	FEULNER Richard	Chevron F3				
		Lauf 1: 00:09.639	136,25 km/h 00:08.406	01:51.216	0,00 km/h	02:09.261	116,97 km/h
		Lauf 2: 00:09.157	140,70 km/h 00:08.015	01:48.307	0,00 km/h	02:05.479	120,50 km/h
		Lauf 3: 00:09.155	144,36 km/h 00:08.053	01:48.598	0,00 km/h	02:05.806	120,19 km/h
3	701	COLLISI Stephan	Behnke Condor				
		Lauf 1: 00:09.199	126,66 km/h 00:09.337	01:59.352	0,00 km/h	02:17.888	109,65 km/h
		Lauf 2: 00:09.153	139,36 km/h 00:08.465	01:57.145	0,00 km/h	02:14.763	112,20 km/h
		Lauf 3: 00:09.552	137,54 km/h 00:08.879	01:59.202	0,00 km/h	02:17.633	109,86 km/h