



Int. 40. AvD/MSCR Hauenstein-Bergrennen

1. bis 2. August 2009

Deutsche Bergmeisterschaft / DMSB Bergpokal

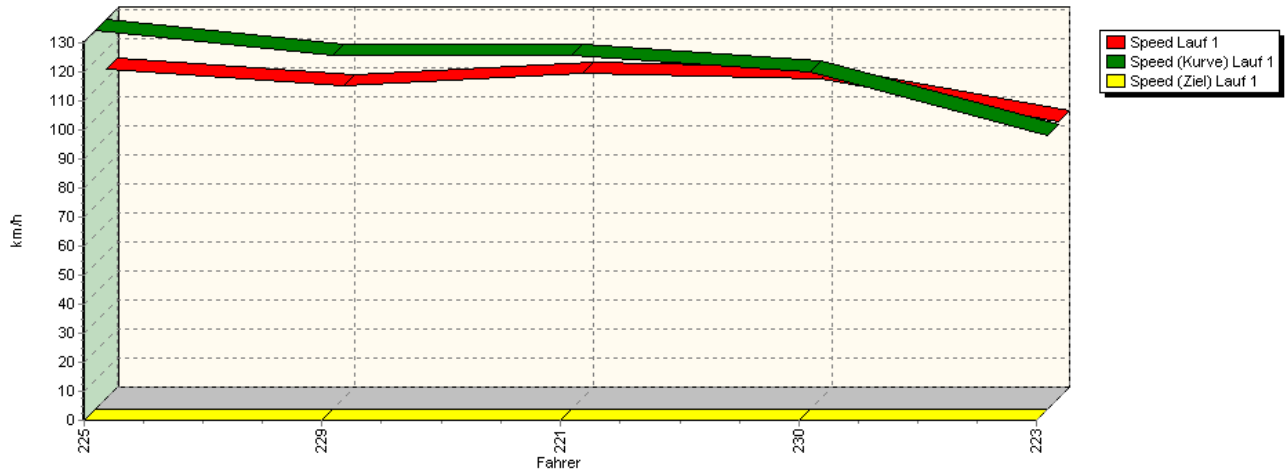
AvD Sportwagen-Berg-Cup / Classic Berg Cup

KW Gruppe H Berg-Cup

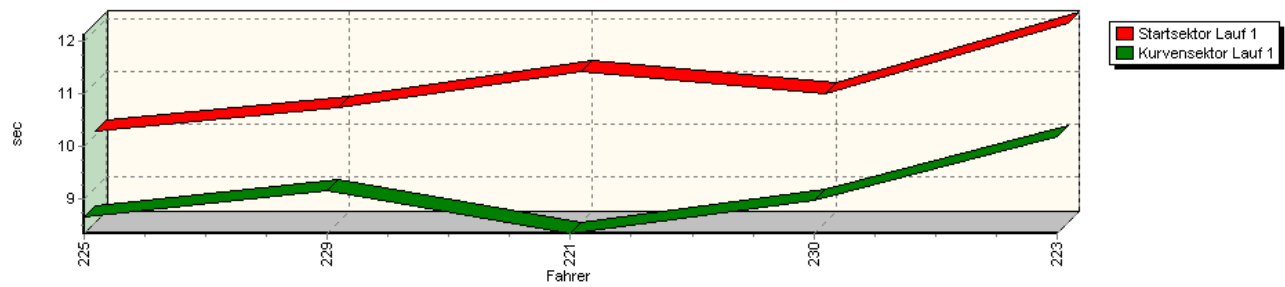


Sektorzeiten & Speeds - Gruppe H bis 1150 ccm - Klasse 25

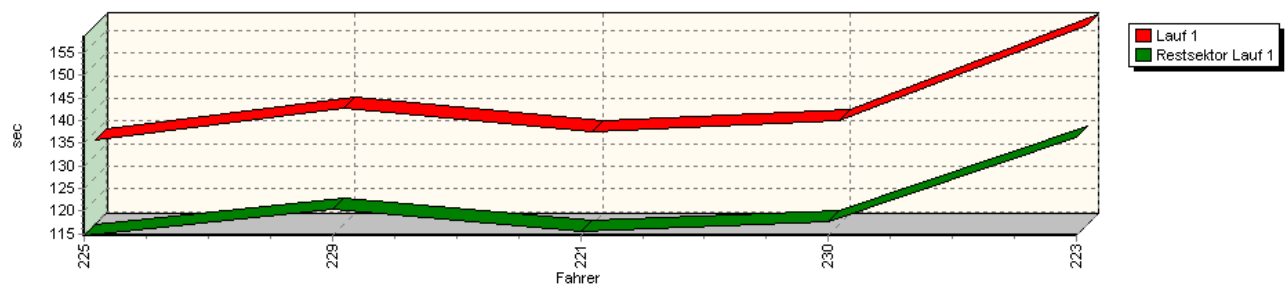
Speed-Diagramm Lauf 1



Sektor-Diagramm (Start) Lauf 1



Sektor-Diagramm (Rest) Lauf 1





Int. 40. AvD/MSCR Hauenstein-Bergrennen

1. bis 2. August 2009

Deutsche Bergmeisterschaft / DMSB Bergpokal

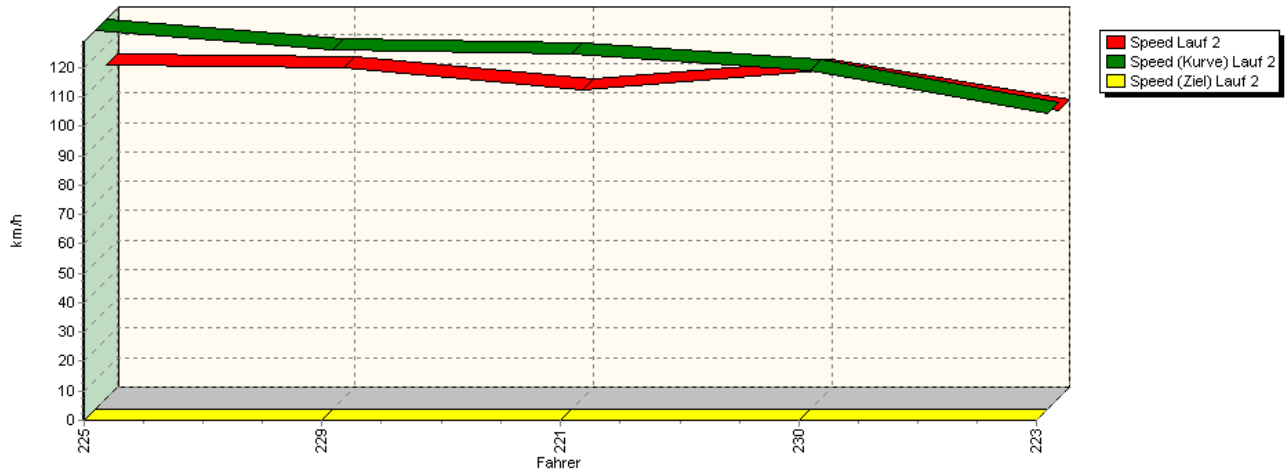
AvD Sportwagen-Berg-Cup / Classic Berg Cup

KW Gruppe H Berg-Cup

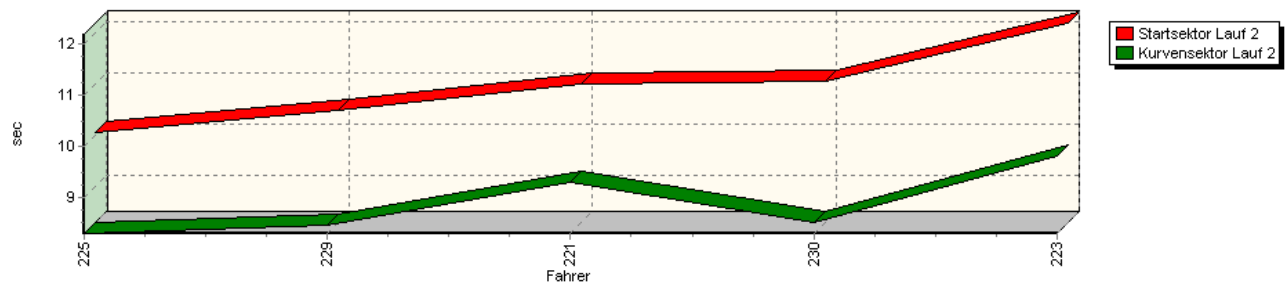


Sektorzeiten & Speeds - Gruppe H bis 1150 ccm - Klasse 25

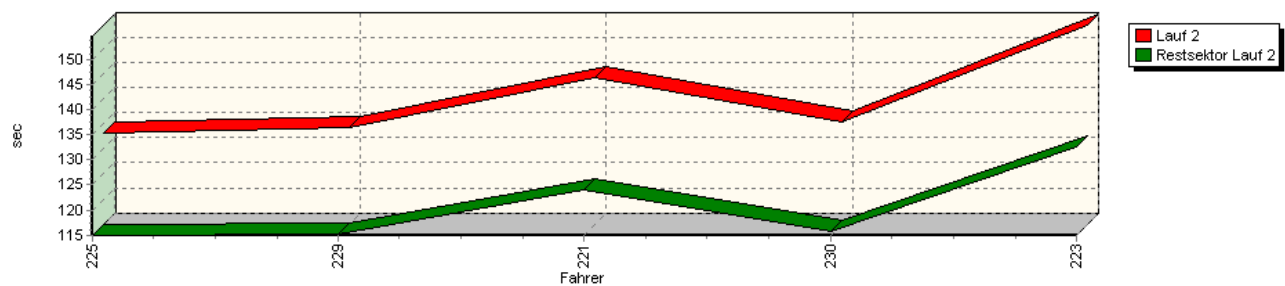
Speed-Diagramm Lauf 2



Sektor-Diagramm (Start) Lauf 2



Sektor-Diagramm (Rest) Lauf 2





Int. 40. AvD/MSCR Hauenstein-Bergrennen

1. bis 2. August 2009

Deutsche Bergmeisterschaft / DMSB Bergpokal

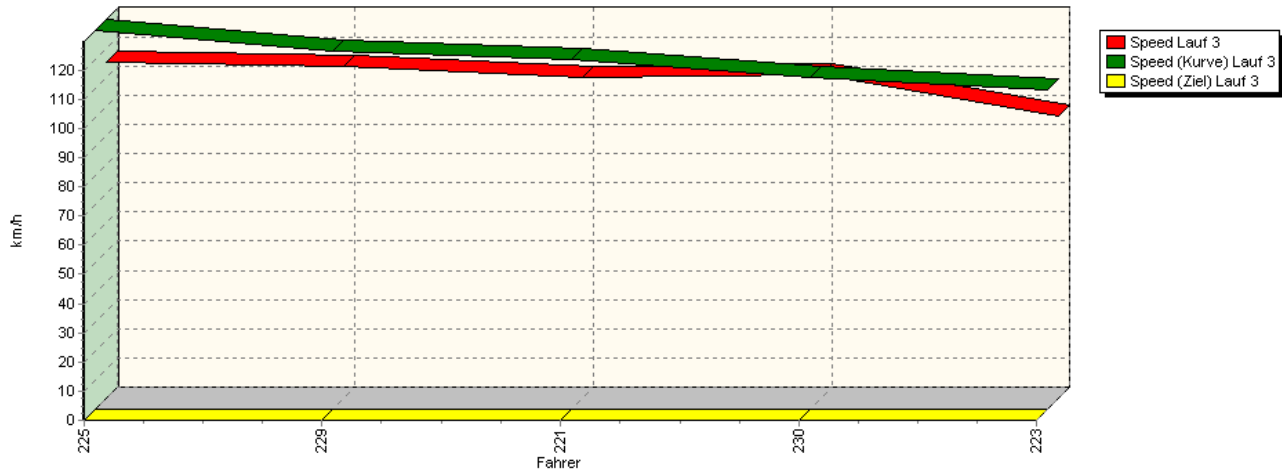
AvD Sportwagen-Berg-Cup / Classic Berg Cup

KW Gruppe H Berg-Cup

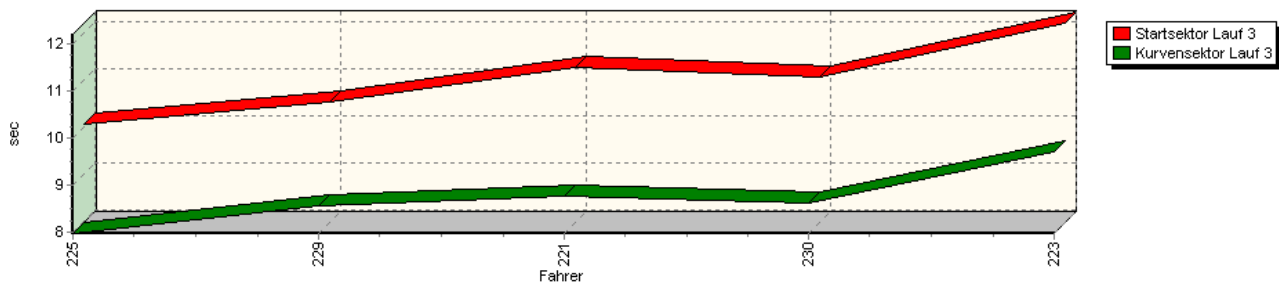


Sektorzeiten & Speeds - Gruppe H bis 1150 ccm - Klasse 25

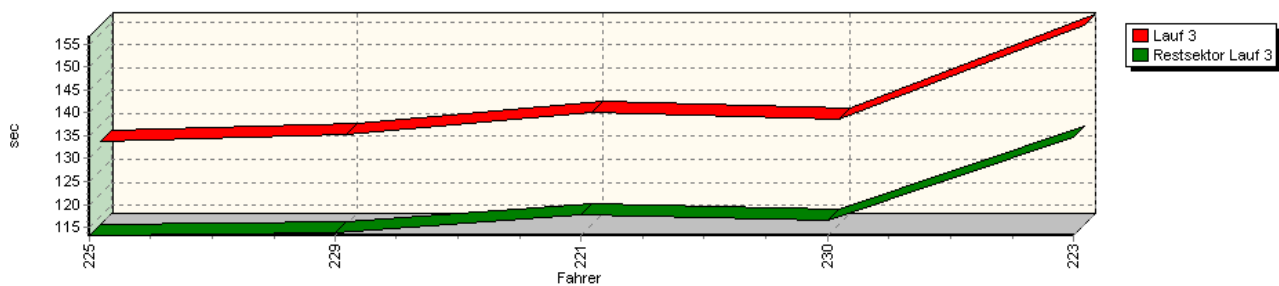
Speed-Diagramm Lauf 3



Sektor-Diagramm (Start) Lauf 3



Sektor-Diagramm (Rest) Lauf 3



Rg.	Nr.	Startsektor	Speed vor Kurve	90°Kurve	Restsektor	Speed Ziel	Laufzeit	Speed (Lauf)	
1	225	BAUER Robert		VW Polo					
		Lauf 1:	00:10.075	130,55 km/h	00:08.664	01:54.650	0,00 km/h	02:13.389	113,35 km/h
		Lauf 2:	00:10.064	128,88 km/h	00:08.312	01:54.881	0,00 km/h	02:13.257	113,46 km/h
		Lauf 3:	00:10.070	129,76 km/h	00:07.957	01:53.226	0,00 km/h	02:11.253	115,20 km/h



Int. 40. AvD/MSCR Hauenstein-Bergrennen

1. bis 2. August 2009

Deutsche Bergmeisterschaft / DMSB Bergpokal

AvD Sportwagen-Berg-Cup / Classic Berg Cup

KW Gruppe H Berg-Cup



Sektorzeiten & Speeds - Gruppe H bis 1150 ccm - Klasse 25

Rg.	Nr.	Startsektor	Speed vor Kurve 90°-Kurve		Restsektor	Speed Ziel	Laufzeit	Speed (Lauf)	
2	229	KLIMSA Tobias	VW Polo						
		Lauf 1:	00:10.541	121,91 km/h	00:09.155	02:00.572	0,00 km/h	02:20.268	107,79 km/h
		Lauf 2:	00:10.490	122,40 km/h	00:08.486	01:55.272	0,00 km/h	02:14.248	112,63 km/h
		Lauf 3:	00:10.532	122,49 km/h	00:08.561	01:53.805	0,00 km/h	02:12.898	113,77 km/h
3	221	DEUTSCH Bernd	Audi 50						
		Lauf 1:	00:11.225	121,82 km/h	00:08.353	01:55.670	0,00 km/h	02:15.248	111,80 km/h
		Lauf 2:	00:11.013	120,88 km/h	00:09.310	02:03.974	0,00 km/h	02:24.297	104,78 km/h
		Lauf 3:	00:11.262	119,60 km/h	00:08.755	01:57.802	0,00 km/h	02:17.819	109,71 km/h
4	230	HEßBERGER Jürgen	Fiat 127 Martini						
		Lauf 1:	00:10.800	116,36 km/h	00:08.981	01:57.823	0,00 km/h	02:17.604	109,88 km/h
		Lauf 2:	00:11.070	115,17 km/h	00:08.515	01:55.829	0,00 km/h	02:15.414	111,66 km/h
		Lauf 3:	00:11.063	113,79 km/h	00:08.620	01:56.620	0,00 km/h	02:16.303	110,93 km/h
5	223	DEUTSCH Stefanie	VW Polo						
		Lauf 1:	00:12.132	94,53 km/h	00:10.188	02:16.320	0,00 km/h	02:38.640	95,31 km/h
		Lauf 2:	00:12.197	100,74 km/h	00:09.835	02:12.712	0,00 km/h	02:34.744	97,71 km/h
		Lauf 3:	00:12.220	109,47 km/h	00:09.699	02:14.823	0,00 km/h	02:36.742	96,46 km/h