



Int. 40. AvD/MSCR Hauenstein-Bergrennen

1. bis 2. August 2009

Deutsche Bergmeisterschaft / DMSB Bergpokal

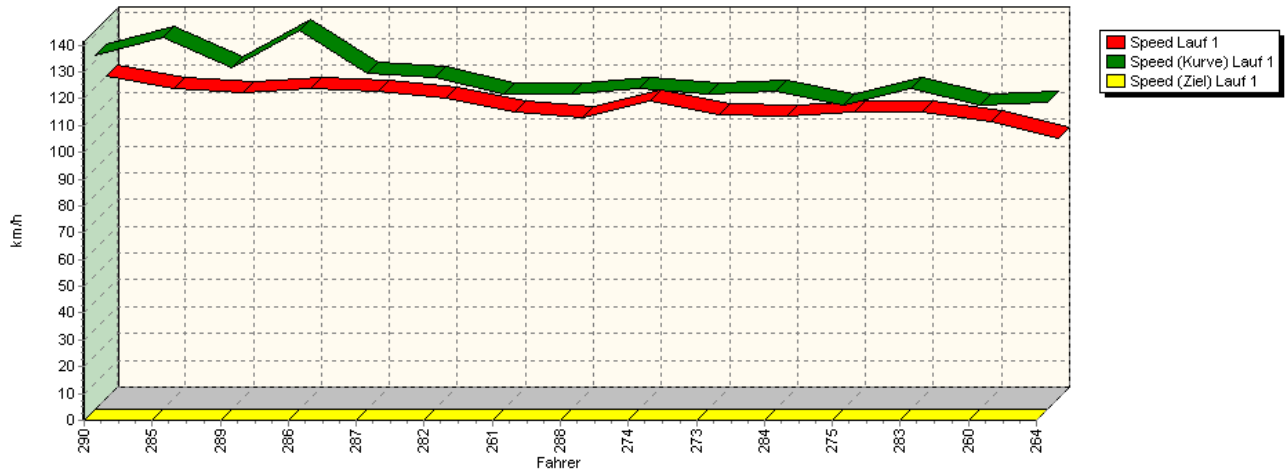
AvD Sportwagen-Berg-Cup / Classic Berg Cup

KW Gruppe H Berg-Cup

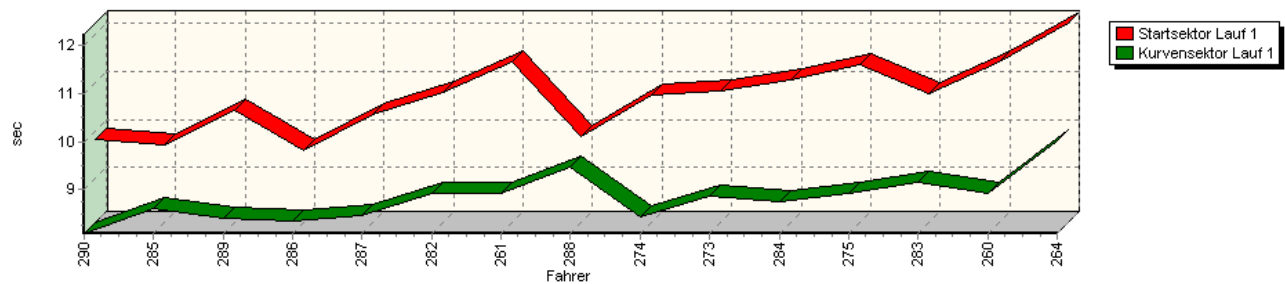


Sektorzeiten & Speeds - Gruppe H bis 1300 ccm - Klasse 26

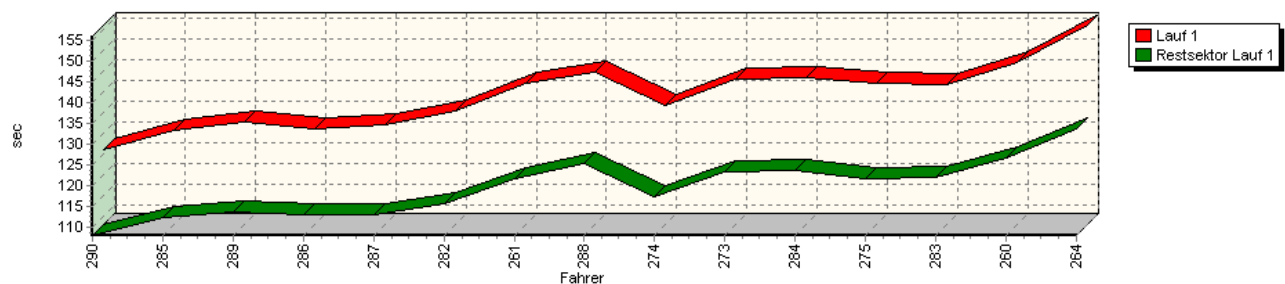
Speed-Diagramm Lauf 1



Sektor-Diagramm (Start) Lauf 1



Sektor-Diagramm (Rest) Lauf 1





Int. 40. AvD/MSCR Hauenstein-Bergrennen

1. bis 2. August 2009

Deutsche Bergmeisterschaft / DMSB Bergpokal

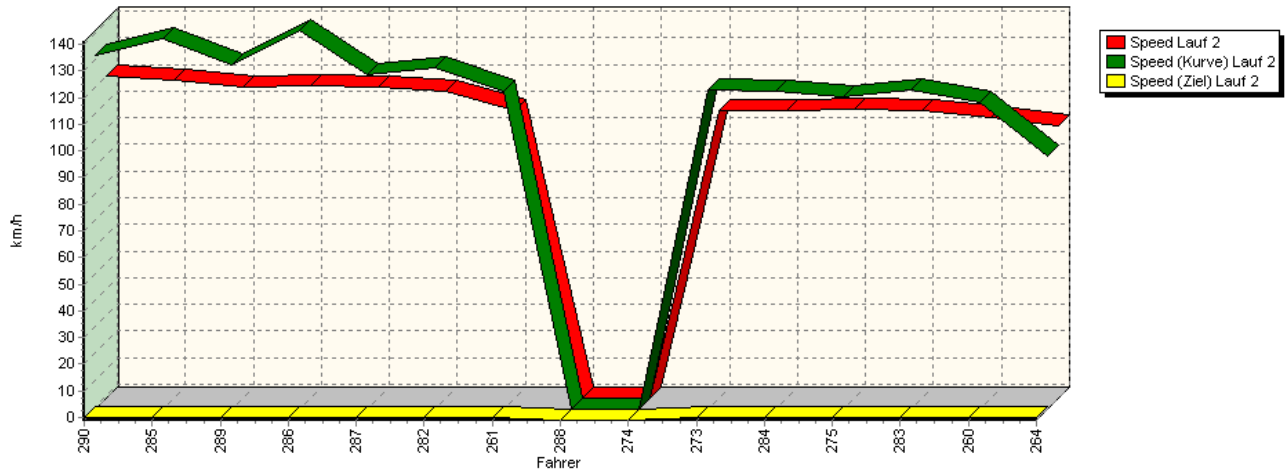
AvD Sportwagen-Berg-Cup / Classic Berg Cup

KW Gruppe H Berg-Cup

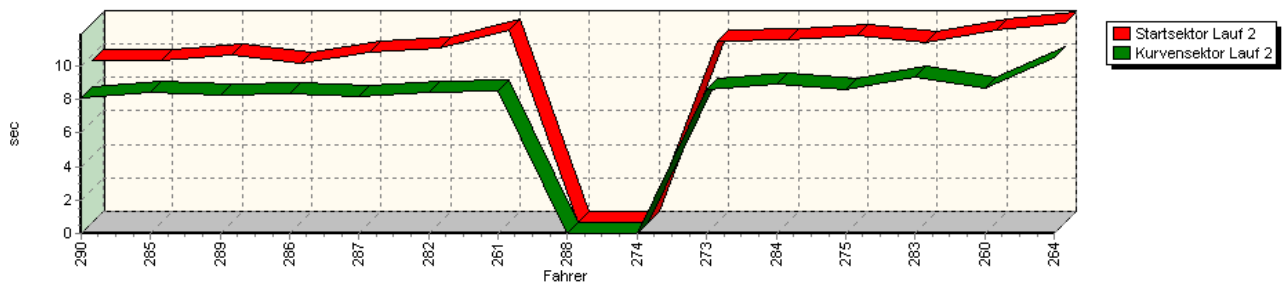


Sektorzeiten & Speeds - Gruppe H bis 1300 ccm - Klasse 26

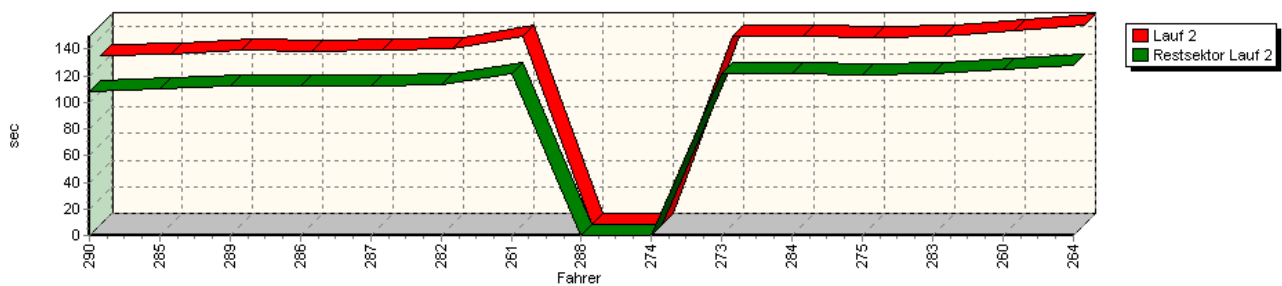
Speed-Diagramm Lauf 2



Sektor-Diagramm (Start) Lauf 2



Sektor-Diagramm (Rest) Lauf 2





Int. 40. AvD/MSCR Hauenstein-Bergrennen

1. bis 2. August 2009

Deutsche Bergmeisterschaft / DMSB Bergpokal

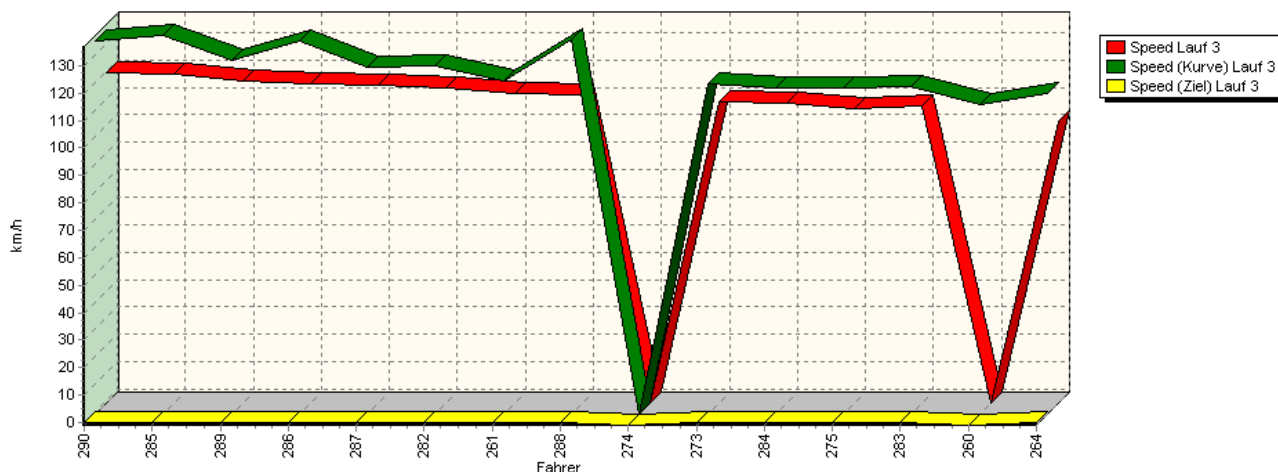
AvD Sportwagen-Berg-Cup / Classic Berg Cup

KW Gruppe H Berg-Cup

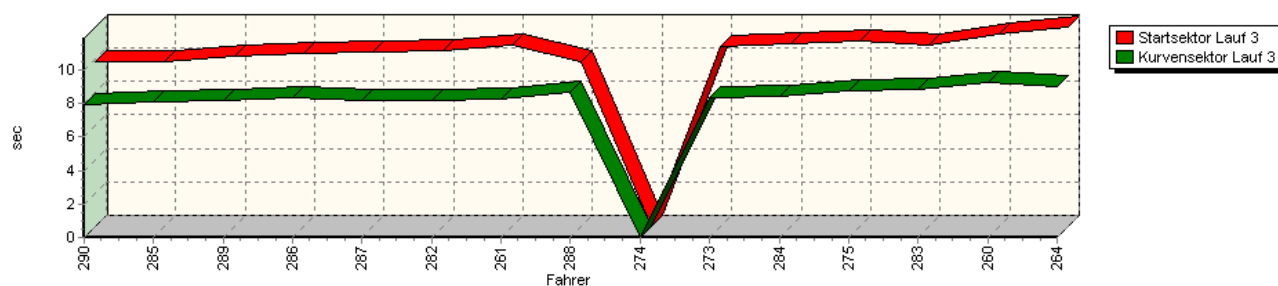


Sektorzeiten & Speeds - Gruppe H bis 1300 ccm - Klasse 26

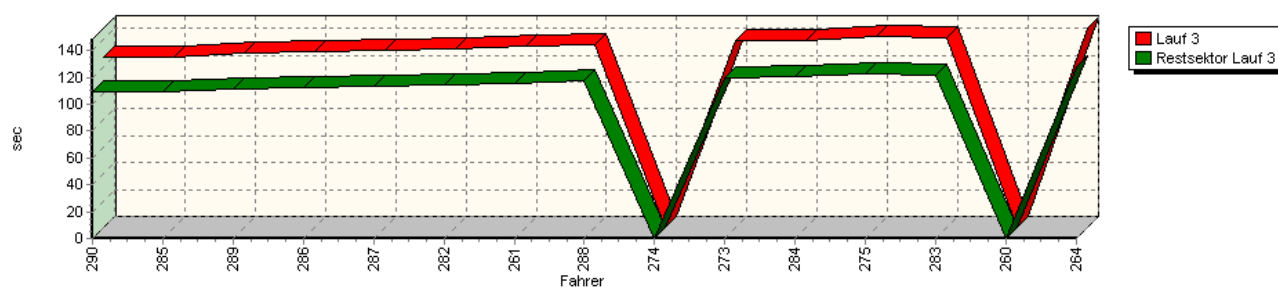
Speed-Diagramm Lauf 3



Sektor-Diagramm (Start) Lauf 3



Sektor-Diagramm (Rest) Lauf 3



Rg.	Nr.	Startsektor	Speed vor Kurve	90°Kurve	Restsektor	Speed Ziel	Laufzeit	Speed (Lauf)	
1	290	MOSER Hugo		VW Polo					
		Lauf 1:	00:09.820	132,25 km/h	00:08.083	01:47.890	0,00 km/h	02:05.793	120,20 km/h
		Lauf 2:	00:09.626	131,47 km/h	00:08.126	01:48.605	0,00 km/h	02:06.357	119,66 km/h
		Lauf 3:	00:09.867	135,13 km/h	00:07.904	01:48.891	0,00 km/h	02:06.662	119,37 km/h



Int. 40. AvD/MSCR Hauenstein-Bergrennen

1. bis 2. August 2009

Deutsche Bergmeisterschaft / DMSB Bergpokal

AvD Sportwagen-Berg-Cup / Classic Berg Cup

KW Gruppe H Berg-Cup



Sektorzeiten & Speeds - Gruppe H bis 1300 ccm - Klasse 26

Rg.	Nr.	Startsektor	Speed vor Kurve 90°-Kurve		Restsektor	Speed Ziel	Laufzeit	Speed (Lauf)	
2	285	KONRAD Manfred	VW Corrado						
		Lauf 1:	00:09.712	138,55 km/h	00:08.604	01:52.323	0,00 km/h	02:10.639	115,74 km/h
		Lauf 2:	00:09.669	137,79 km/h	00:08.429	01:49.860	0,00 km/h	02:07.958	118,16 km/h
		Lauf 3:	00:09.856	137,01 km/h	00:08.120	01:49.153	0,00 km/h	02:07.129	118,93 km/h
3	289	EBENHÖH Armin	VW Polo						
		Lauf 1:	00:10.427	127,67 km/h	00:08.395	01:53.608	0,00 km/h	02:12.430	114,17 km/h
		Lauf 2:	00:09.981	128,11 km/h	00:08.273	01:52.554	0,00 km/h	02:10.808	115,59 km/h
		Lauf 3:	00:10.141	128,09 km/h	00:08.224	01:51.518	0,00 km/h	02:09.883	116,41 km/h
4	286	KLEINER Martin	VW Polo						
		Lauf 1:	00:09.576	141,35 km/h	00:08.335	01:52.956	0,00 km/h	02:10.867	115,54 km/h
		Lauf 2:	00:09.494	141,04 km/h	00:08.313	01:52.495	0,00 km/h	02:10.302	116,04 km/h
		Lauf 3:	00:10.336	134,93 km/h	00:08.335	01:52.121	0,00 km/h	02:10.792	115,60 km/h
5	287	LETMADE Bernd	VW Polo						
		Lauf 1:	00:10.333	125,32 km/h	00:08.466	01:53.036	0,00 km/h	02:11.835	114,69 km/h
		Lauf 2:	00:10.201	124,60 km/h	00:08.168	01:52.130	0,00 km/h	02:10.499	115,86 km/h
		Lauf 3:	00:10.396	125,18 km/h	00:08.185	01:53.282	0,00 km/h	02:11.863	114,66 km/h
6	282	GÖTZL Helmut	VW Polo						
		Lauf 1:	00:10.787	124,01 km/h	00:08.910	01:55.673	0,00 km/h	02:15.370	111,69 km/h
		Lauf 2:	00:10.375	127,15 km/h	00:08.448	01:53.653	0,00 km/h	02:12.476	114,13 km/h
		Lauf 3:	00:10.484	125,99 km/h	00:08.149	01:53.966	0,00 km/h	02:12.599	114,03 km/h
7	261	ROCHLITZ Benjamin	VW Polo						
		Lauf 1:	00:11.421	117,56 km/h	00:08.933	02:01.409	0,00 km/h	02:21.763	106,66 km/h
		Lauf 2:	00:11.443	118,31 km/h	00:08.499	02:01.524	0,00 km/h	02:21.466	106,88 km/h
		Lauf 3:	00:10.832	120,22 km/h	00:08.258	01:55.910	0,00 km/h	02:15.000	112,00 km/h
8	288	STELBERG Andre	VW Polo						
		Lauf 1:	00:09.882	117,77 km/h	00:09.474	02:05.202	0,00 km/h	02:24.558	104,60 km/h
		Lauf 2:	*	* km/h	*	*	* km/h	*	* km/h
		Lauf 3:	00:09.830	135,64 km/h	00:08.648	01:57.342	0,00 km/h	02:15.820	111,32 km/h
9	274	ANDRES Horst	VW Polo						
		Lauf 1:	00:10.737	119,67 km/h	00:08.438	01:57.228	0,00 km/h	02:16.403	110,85 km/h
		Lauf 2:	*	* km/h	*	*	* km/h	*	* km/h
		Lauf 3:	*	* km/h	*	*	* km/h	*	* km/h
10	273	HÖRNIG Christof	VW Polo						
		Lauf 1:	00:10.829	117,81 km/h	00:08.866	02:03.135	0,00 km/h	02:22.830	105,86 km/h
		Lauf 2:	00:10.838	118,58 km/h	00:08.570	02:02.135	0,00 km/h	02:21.543	106,82 km/h
		Lauf 3:	00:10.745	119,56 km/h	00:08.326	01:59.834	0,00 km/h	02:18.905	108,85 km/h
11	284	SMYREK Jörg	Audi 50						
		Lauf 1:	00:11.063	118,72 km/h	00:08.758	02:03.571	0,00 km/h	02:23.392	105,45 km/h
		Lauf 2:	00:10.921	118,12 km/h	00:08.914	02:01.921	0,00 km/h	02:21.756	106,66 km/h
		Lauf 3:	00:10.912	117,80 km/h	00:08.460	02:00.232	0,00 km/h	02:19.604	108,31 km/h
12	275	DINGERDISSEN Uwe	VW Polo						
		Lauf 1:	00:11.370	113,26 km/h	00:08.919	02:01.587	0,00 km/h	02:21.876	106,57 km/h
		Lauf 2:	00:11.125	116,17 km/h	00:08.627	02:00.816	0,00 km/h	02:20.568	107,56 km/h
		Lauf 3:	00:11.058	117,62 km/h	00:08.793	02:02.613	0,00 km/h	02:22.464	106,13 km/h
13	283	VITT Holger	VW Polo						
		Lauf 1:	00:10.762	119,65 km/h	00:09.161	02:01.780	0,00 km/h	02:21.703	106,70 km/h
		Lauf 2:	00:10.751	118,83 km/h	00:09.303	02:01.454	0,00 km/h	02:21.508	106,85 km/h
		Lauf 3:	00:10.825	118,56 km/h	00:08.832	02:01.231	0,00 km/h	02:20.888	107,32 km/h



Int. 40. AvD/MSCR Hauenstein-Bergrennen

1. bis 2. August 2009

Deutsche Bergmeisterschaft / DMSB Bergpokal

AvD Sportwagen-Berg-Cup / Classic Berg Cup

KW Gruppe H Berg-Cup



Sektorzeiten & Speeds - Gruppe H bis 1300 ccm - Klasse 26

Rg.	Nr.	Startsektor	Speed vor Kurve 90°-Kurve		Restsektor	Speed Ziel	Laufzeit	Speed (Lauf)	
14	260	EBERHARDT Stefanie	VW Polo						
		Lauf 1:	00:11.423	113,75 km/h	00:08.918	02:06.442	0,00 km/h	02:26.783	103,01 km/h
		Lauf 2:	00:11.497	113,83 km/h	00:08.710	02:04.838	0,00 km/h	02:25.045	104,24 km/h
		Lauf 3:	00:11.474	112,01 km/h	00:09.277	*	* km/h	A	* km/h
15	264	TRACHSEL Walter	VW Polo						
		Lauf 1:	00:12.243	114,76 km/h	00:10.032	02:13.622	0,00 km/h	02:35.897	96,99 km/h
		Lauf 2:	00:11.895	94,02 km/h	00:10.458	02:07.361	0,00 km/h	02:29.714	100,99 km/h
		Lauf 3:	00:11.912	115,95 km/h	00:09.035	02:07.538	0,00 km/h	02:28.485	101,83 km/h