



Int. 40. AvD/MSCR Hauenstein-Bergrennen

1. bis 2. August 2009

Deutsche Bergmeisterschaft / DMSB Bergpokal

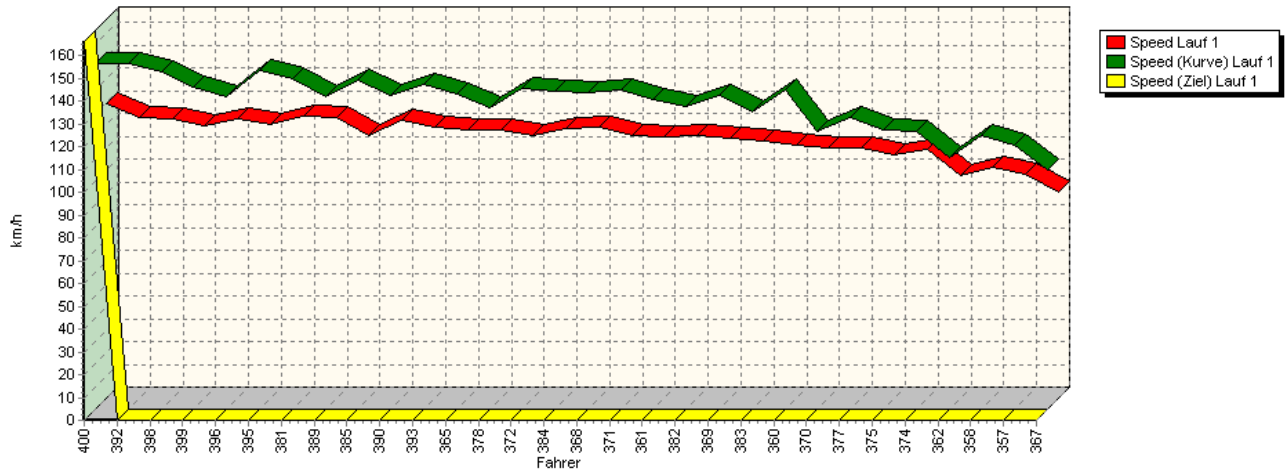
AvD Sportwagen-Berg-Cup / Classic Berg Cup

KW Gruppe H Berg-Cup

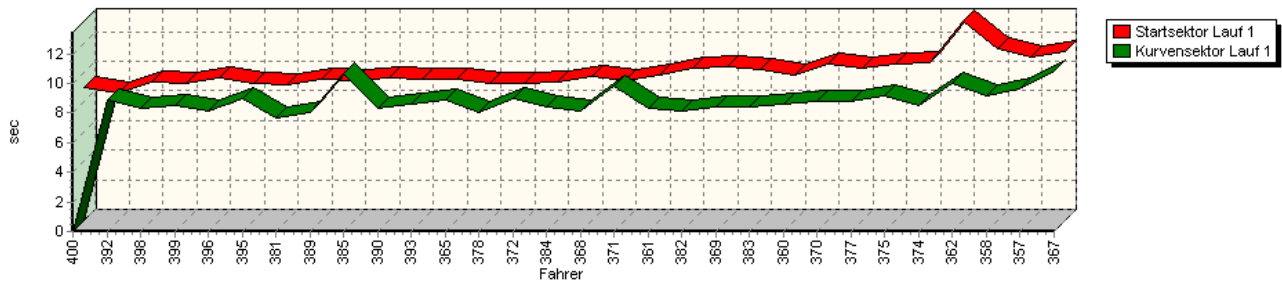


Sektorzeiten & Speeds - Gruppe H bis 2000 ccm - Klasse 28

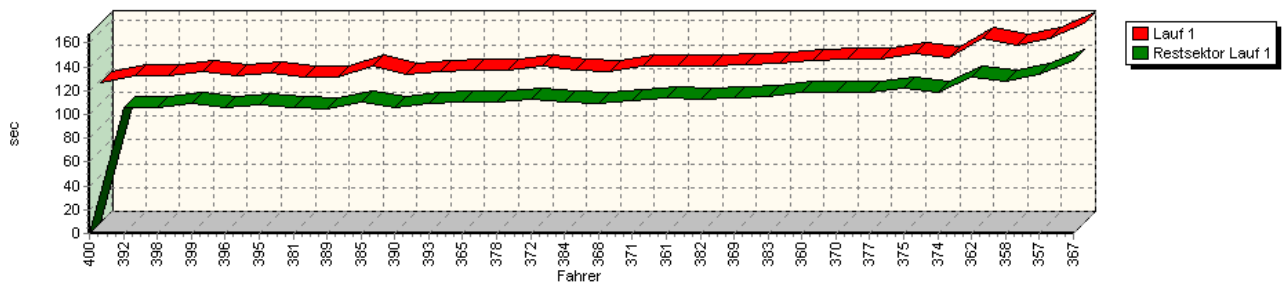
Speed-Diagramm Lauf 1



Sektor-Diagramm (Start) Lauf 1



Sektor-Diagramm (Rest) Lauf 1





Int. 40. AvD/MSCR Hauenstein-Bergrennen

1. bis 2. August 2009

Deutsche Bergmeisterschaft / DMSB Bergpokal

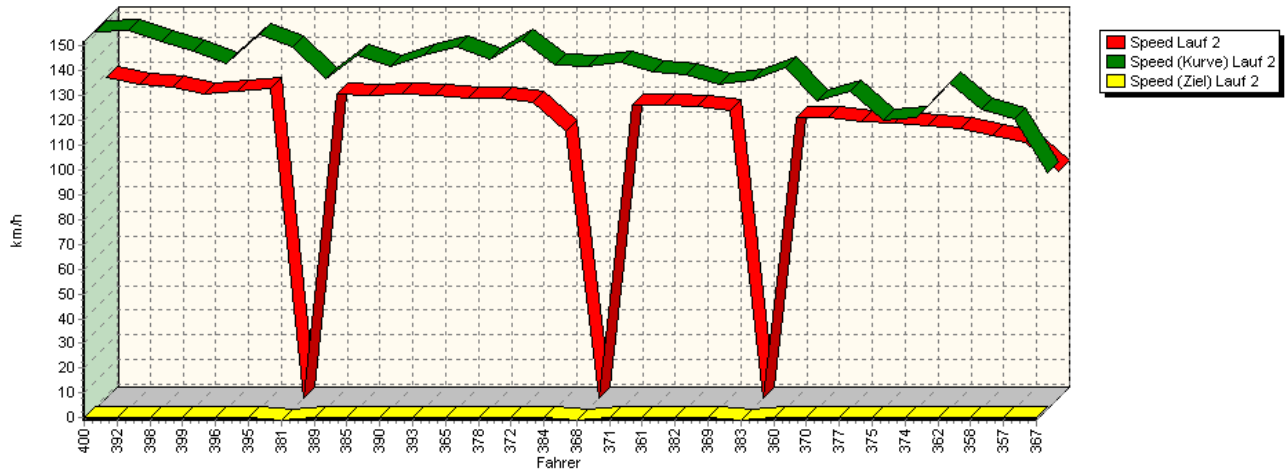
AvD Sportwagen-Berg-Cup / Classic Berg Cup

KW Gruppe H Berg-Cup

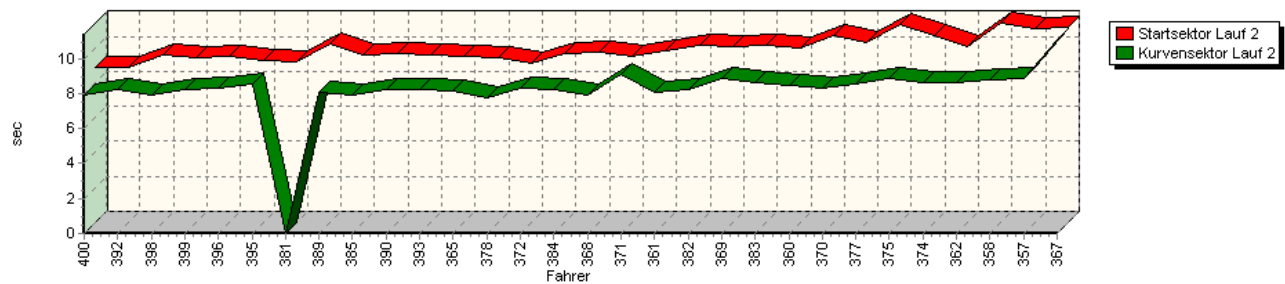


Sektorzeiten & Speeds - Gruppe H bis 2000 ccm - Klasse 28

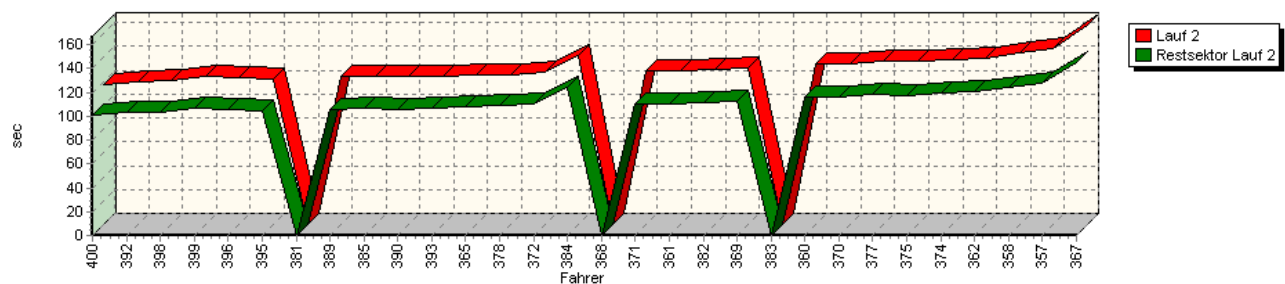
Speed-Diagramm Lauf 2



Sektor-Diagramm (Start) Lauf 2



Sektor-Diagramm (Rest) Lauf 2





Int. 40. AvD/MSCR Hauenstein-Bergrennen

1. bis 2. August 2009

Deutsche Bergmeisterschaft / DMSB Bergpokal

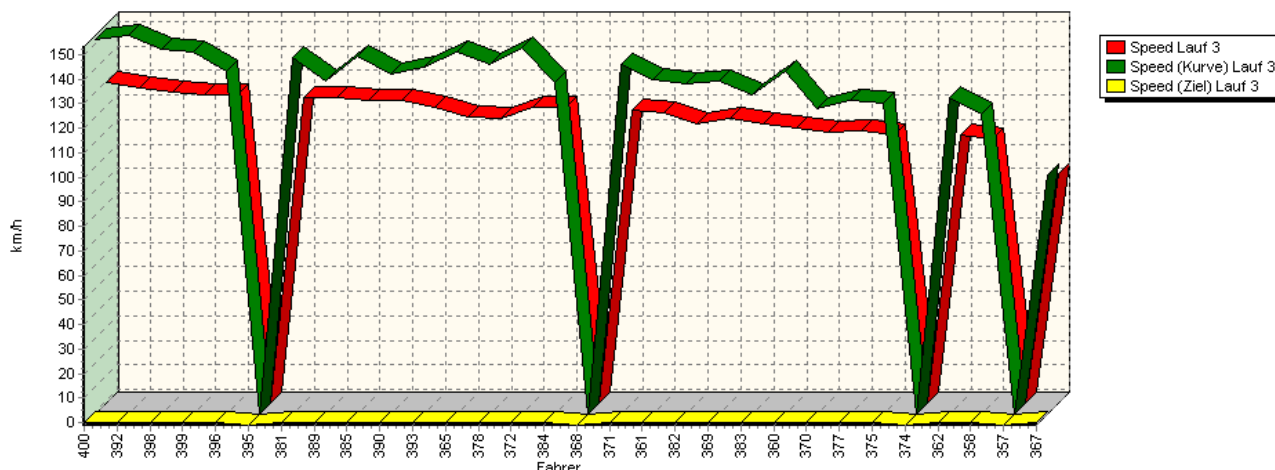
AvD Sportwagen-Berg-Cup / Classic Berg Cup

KW Gruppe H Berg-Cup

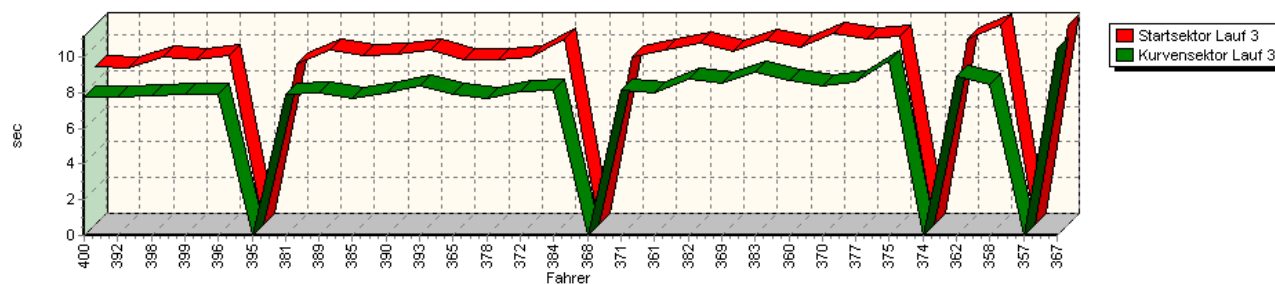


Sektorzeiten & Speeds - Gruppe H bis 2000 ccm - Klasse 28

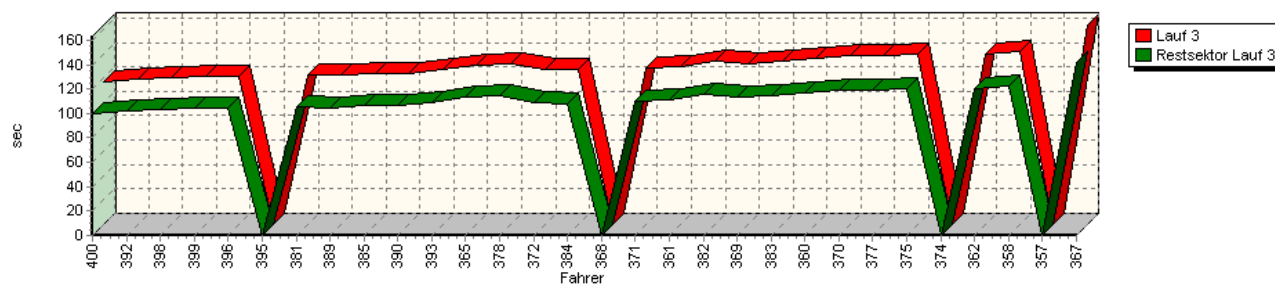
Speed-Diagramm Lauf 3



Sektor-Diagramm (Start) Lauf 3



Sektor-Diagramm (Rest) Lauf 3



Rg.	Nr.	Startsektor	Speed vor Kurve 90°Kurve	Restsektor	Speed Ziel	Laufzeit	Speed (Lauf)
1	400	HOVEMANN Holger					
		Lauf 1:	00:08.978	151,53 km/h	*	*	166,12 km/h
		Lauf 2:	00:08.828	151,28 km/h	00:07.871	01:41.157	0,00 km/h
		Lauf 3:	00:08.853	151,28 km/h	00:07.745	01:40.252	0,00 km/h



Int. 40. AvD/MSCR Hauenstein-Bergrennen

1. bis 2. August 2009

Deutsche Bergmeisterschaft / DMSB Bergpokal

AvD Sportwagen-Berg-Cup / Classic Berg Cup

KW Gruppe H Berg-Cup



Sektorzeiten & Speeds - Gruppe H bis 2000 ccm - Klasse 28

Rg.	Nr.	Startsektor	Speed vor Kurve	90°-Kurve	Restsektor	Speed Ziel	Laufzeit	Speed (Lauf)	
2	392	SCHMITT Sebastian	Opel Kadett C						
		Lauf 1:	00:08.626	151,56 km/h	00:08.902	01:45.289	0,00 km/h	02:02.817	123,11 km/h
		Lauf 2:	00:08.822	151,92 km/h	00:08.221	01:43.093	0,00 km/h	02:00.136	125,86 km/h
		Lauf 3:	00:08.790	153,23 km/h	00:07.786	01:42.111	0,00 km/h	01:58.687	127,39 km/h
3	398	MINICHBERGER Mario	VW Scirocco						
		Lauf 1:	00:09.385	147,65 km/h	00:08.280	01:45.570	0,00 km/h	02:03.235	122,69 km/h
		Lauf 2:	00:09.569	147,20 km/h	00:07.919	01:43.708	0,00 km/h	02:01.196	124,76 km/h
		Lauf 3:	00:09.415	147,61 km/h	00:07.815	01:43.122	0,00 km/h	02:00.352	125,63 km/h
4	399	WIEBE Björn	Renault Clio						
		Lauf 1:	00:09.285	141,56 km/h	00:08.464	01:48.769	0,00 km/h	02:06.518	119,51 km/h
		Lauf 2:	00:09.407	143,80 km/h	00:08.252	01:46.767	0,00 km/h	02:04.426	121,52 km/h
		Lauf 3:	00:09.266	146,30 km/h	00:07.943	01:44.178	0,00 km/h	02:01.387	124,56 km/h
5	396	GÖSER Günter	Opel Kadett C						
		Lauf 1:	00:09.607	136,77 km/h	00:08.137	01:45.783	0,00 km/h	02:03.527	122,40 km/h
		Lauf 2:	00:09.479	138,28 km/h	00:08.274	01:45.355	0,00 km/h	02:03.108	122,82 km/h
		Lauf 3:	00:09.485	138,71 km/h	00:07.937	01:44.269	0,00 km/h	02:01.691	124,25 km/h
6	395	ROTTENBERGER Dieter	BMW E36						
		Lauf 1:	00:09.219	148,44 km/h	00:09.005	01:47.770	0,00 km/h	02:05.994	120,01 km/h
		Lauf 2:	00:09.265	150,41 km/h	00:08.565	01:44.356	0,00 km/h	02:02.186	123,75 km/h
		Lauf 3:	*	* km/h	*	*	* km/h	*	* km/h
7	381	GLAB Stefan	Ford Escort						
		Lauf 1:	00:09.155	145,15 km/h	00:07.656	01:45.577	0,00 km/h	02:02.388	123,54 km/h
		Lauf 2:	00:09.173	145,14 km/h	*	*	* km/h	A	* km/h
		Lauf 3:	00:08.987	144,03 km/h	00:07.929	01:45.601	0,00 km/h	02:02.517	123,41 km/h
8	389	WIMMER Norbert	BMW 2002						
		Lauf 1:	00:09.503	137,11 km/h	00:08.052	01:45.115	0,00 km/h	02:02.670	123,26 km/h
		Lauf 2:	00:10.230	132,48 km/h	00:08.100	01:45.742	0,00 km/h	02:04.072	121,86 km/h
		Lauf 3:	00:09.755	134,72 km/h	00:07.986	01:44.794	0,00 km/h	02:02.535	123,39 km/h
9	385	SCHÖNBORN Rainer	VW Golf						
		Lauf 1:	00:09.452	144,21 km/h	00:10.616	01:50.894	0,00 km/h	02:10.962	115,45 km/h
		Lauf 2:	00:09.566	142,07 km/h	00:07.874	01:47.367	0,00 km/h	02:04.807	121,15 km/h
		Lauf 3:	00:09.456	144,89 km/h	00:07.648	01:46.600	0,00 km/h	02:03.704	122,23 km/h
10	390	WEBER Jens	Opel Kadett C						
		Lauf 1:	00:09.625	137,35 km/h	00:08.294	01:46.320	0,00 km/h	02:04.239	121,70 km/h
		Lauf 2:	00:09.659	137,50 km/h	00:08.261	01:46.223	0,00 km/h	02:04.143	121,79 km/h
		Lauf 3:	00:09.565	137,30 km/h	00:07.988	01:46.261	0,00 km/h	02:03.814	122,12 km/h
11	393	FLIK Thomas	Renault Clio Williams						
		Lauf 1:	00:09.565	142,58 km/h	00:08.587	01:49.158	0,00 km/h	02:07.310	118,77 km/h
		Lauf 2:	00:09.532	142,00 km/h	00:08.195	01:47.114	0,00 km/h	02:04.841	121,11 km/h
		Lauf 3:	00:09.762	140,02 km/h	00:08.339	01:48.630	0,00 km/h	02:06.731	119,31 km/h
12	365	WIEBE André	Renault Megane						
		Lauf 1:	00:09.512	138,05 km/h	00:08.913	01:49.952	0,00 km/h	02:08.377	117,78 km/h
		Lauf 2:	00:09.486	145,49 km/h	00:08.173	01:48.227	0,00 km/h	02:05.886	120,11 km/h
		Lauf 3:	00:09.261	146,53 km/h	00:07.872	01:53.638	0,00 km/h	02:10.771	115,62 km/h
13	378	FLAATH Sascha	Opel Kadett						
		Lauf 1:	00:09.276	132,42 km/h	00:08.029	01:50.915	0,00 km/h	02:08.220	117,92 km/h
		Lauf 2:	00:09.388	140,28 km/h	00:07.735	01:48.880	0,00 km/h	02:06.003	120,00 km/h
		Lauf 3:	00:09.195	141,23 km/h	00:07.679	01:54.909	0,00 km/h	02:11.783	114,73 km/h



Int. 40. AvD/MSCR Hauenstein-Bergrennen

1. bis 2. August 2009

Deutsche Bergmeisterschaft / DMSB Bergpokal

AvD Sportwagen-Berg-Cup / Classic Berg Cup

KW Gruppe H Berg-Cup



Sektorzeiten & Speeds - Gruppe H bis 2000 ccm - Klasse 28

Rg.	Nr.	Startsektor	Speed vor Kurve	90°-Kurve	Restsektor	Speed Ziel	Laufzeit	Speed (Lauf)	
14	372	GÖBEL Henning	Opel Kadett C						
		Lauf 1:	00:09.285	140,42 km/h	00:09.001	01:53.006	0,00 km/h	02:11.292	115,16 km/h
		Lauf 2:	00:09.098	147,77 km/h	00:08.321	01:50.081	0,00 km/h	02:07.500	118,59 km/h
		Lauf 3:	00:09.398	148,09 km/h	00:08.043	01:49.147	0,00 km/h	02:06.588	119,44 km/h
15	384	DANDL Michael	BMW 320is						
		Lauf 1:	00:09.369	139,41 km/h	00:08.415	01:50.047	0,00 km/h	02:07.831	118,28 km/h
		Lauf 2:	00:09.643	138,19 km/h	00:08.250	02:03.776	0,00 km/h	02:21.669	106,73 km/h
		Lauf 3:	00:10.390	134,10 km/h	00:08.161	01:48.210	0,00 km/h	02:06.761	119,28 km/h
16	368	PAULITSCH Hans	VW Golf						
		Lauf 1:	00:09.743	138,69 km/h	00:08.133	01:49.245	0,00 km/h	02:07.121	118,94 km/h
		Lauf 2:	00:09.735	137,38 km/h	00:07.882	*	* km/h	A	* km/h
		Lauf 3:	*	* km/h	*	*	* km/h	*	* km/h
17	371	BEHR Martin	BMW 2002						
		Lauf 1:	00:09.459	140,28 km/h	00:09.780	01:51.969	0,00 km/h	02:11.208	115,24 km/h
		Lauf 2:	00:09.454	138,94 km/h	00:09.121	01:50.457	0,00 km/h	02:09.032	117,18 km/h
		Lauf 3:	00:09.399	141,35 km/h	00:08.171	01:50.076	0,00 km/h	02:07.646	118,45 km/h
18	361	KRUHS Gino	Renault Megane						
		Lauf 1:	00:09.818	135,60 km/h	00:08.273	01:53.625	0,00 km/h	02:11.716	114,79 km/h
		Lauf 2:	00:09.797	135,26 km/h	00:08.037	01:50.798	0,00 km/h	02:08.632	117,54 km/h
		Lauf 3:	00:09.775	135,46 km/h	00:07.986	01:51.174	0,00 km/h	02:08.935	117,27 km/h
19	382	PETER Guido	VW Golf						
		Lauf 1:	00:10.229	132,95 km/h	00:08.144	01:53.144	0,00 km/h	02:11.517	114,97 km/h
		Lauf 2:	00:10.137	133,94 km/h	00:08.205	01:51.263	0,00 km/h	02:09.605	116,66 km/h
		Lauf 3:	00:10.182	133,33 km/h	00:08.766	01:55.291	0,00 km/h	02:14.239	112,64 km/h
20	369	FRÖHLICH Werner	BMW 320						
		Lauf 1:	00:10.364	137,82 km/h	00:08.396	01:54.032	0,00 km/h	02:12.792	113,86 km/h
		Lauf 2:	00:10.013	130,36 km/h	00:08.884	01:52.193	0,00 km/h	02:11.090	115,34 km/h
		Lauf 3:	00:09.664	134,55 km/h	00:08.532	01:53.610	0,00 km/h	02:11.806	114,71 km/h
21	383	HAMETNER Walter	VW Golf						
		Lauf 1:	00:10.176	130,20 km/h	00:08.431	01:55.240	0,00 km/h	02:13.847	112,97 km/h
		Lauf 2:	00:10.087	131,98 km/h	00:08.608	*	* km/h	A	* km/h
		Lauf 3:	00:10.326	128,99 km/h	00:09.117	01:54.813	0,00 km/h	02:14.256	112,62 km/h
22	360	BERNHARD Rüdiger	VW Golf						
		Lauf 1:	00:09.845	139,89 km/h	00:08.551	01:58.072	0,00 km/h	02:16.468	110,80 km/h
		Lauf 2:	00:09.994	136,97 km/h	00:08.461	01:56.128	0,00 km/h	02:14.583	112,35 km/h
		Lauf 3:	00:09.929	138,71 km/h	00:08.667	01:57.296	0,00 km/h	02:15.892	111,27 km/h
23	370	EHRET Christian	Opel Ascona B						
		Lauf 1:	00:10.565	122,16 km/h	00:08.762	01:58.311	0,00 km/h	02:17.638	109,85 km/h
		Lauf 2:	00:10.688	123,60 km/h	00:08.282	01:55.683	0,00 km/h	02:14.653	112,29 km/h
		Lauf 3:	00:10.732	123,36 km/h	00:08.363	01:59.001	0,00 km/h	02:18.096	109,49 km/h
24	377	LANG Bernhard	Ford Escort						
		Lauf 1:	00:10.256	128,16 km/h	00:08.750	01:58.553	0,00 km/h	02:17.559	109,92 km/h
		Lauf 2:	00:10.306	127,16 km/h	00:08.532	01:58.163	0,00 km/h	02:17.001	110,36 km/h
		Lauf 3:	00:10.368	126,63 km/h	00:08.573	01:58.989	0,00 km/h	02:17.930	109,62 km/h
25	375	GÜRTZGEN Friedhelm	BMW 2002						
		Lauf 1:	00:10.581	122,56 km/h	00:09.148	02:01.967	0,00 km/h	02:21.696	106,71 km/h
		Lauf 2:	00:11.330	115,51 km/h	00:08.850	01:56.910	0,00 km/h	02:17.090	110,29 km/h
		Lauf 3:	00:10.583	125,83 km/h	00:09.783	01:59.692	0,00 km/h	02:20.058	107,96 km/h



Int. 40. AvD/MSCR Hauenstein-Bergrennen

1. bis 2. August 2009

Deutsche Bergmeisterschaft / DMSB Bergpokal

AvD Sportwagen-Berg-Cup / Classic Berg Cup

KW Gruppe H Berg-Cup



Sektorzeiten & Speeds - Gruppe H bis 2000 ccm - Klasse 28

Rg.	Nr.	Startsektor	Speed vor Kurve 90°Kurve		Restsektor	Speed Ziel	Laufzeit	Speed (Lauf)	
26	374	HATEZIC Johann	Opel Ascona B						
		Lauf 1:	00:10.615	121,83 km/h	00:08.518	01:59.191	0,00 km/h	02:18.324	109,31 km/h
		Lauf 2:	00:10.686	116,70 km/h	00:08.622	01:59.393	0,00 km/h	02:18.701	109,01 km/h
		Lauf 3:	*	* km/h	*	*	* km/h	*	* km/h
27	362	MANTIK Hermann							
		Lauf 1:	00:13.450	110,14 km/h	00:09.976	02:11.006	0,00 km/h	02:34.432	97,91 km/h
		Lauf 2:	00:10.080	130,50 km/h	00:08.637	02:01.229	0,00 km/h	02:19.946	108,04 km/h
		Lauf 3:	00:10.354	127,81 km/h	00:08.948	02:00.276	0,00 km/h	02:19.578	108,33 km/h
28	358	EULITZ Falk	Renault Megane						
		Lauf 1:	00:11.578	119,95 km/h	00:09.165	02:08.481	0,00 km/h	02:29.224	101,32 km/h
		Lauf 2:	00:11.388	120,12 km/h	00:08.814	02:04.009	0,00 km/h	02:24.211	104,85 km/h
		Lauf 3:	00:11.141	121,09 km/h	00:08.478	02:02.269	0,00 km/h	02:21.888	106,56 km/h
29	357	JORDAN Reinhold	Opel Kadett C						
		Lauf 1:	00:11.055	116,02 km/h	00:09.642	02:13.491	0,00 km/h	02:34.188	98,06 km/h
		Lauf 2:	00:11.102	116,09 km/h	00:08.890	02:07.618	0,00 km/h	02:27.610	102,43 km/h
		Lauf 3:	*	* km/h	*	*	* km/h	*	* km/h
30	367	MANGER Joachim	Opel Kadett						
		Lauf 1:	00:11.403	104,68 km/h	00:10.840	02:25.206	0,00 km/h	02:47.449	90,30 km/h
		Lauf 2:	00:11.179	94,16 km/h	00:11.083	02:24.999	0,00 km/h	02:47.261	90,40 km/h
		Lauf 3:	00:11.166	96,14 km/h	00:10.484	02:21.673	0,00 km/h	02:43.323	92,58 km/h