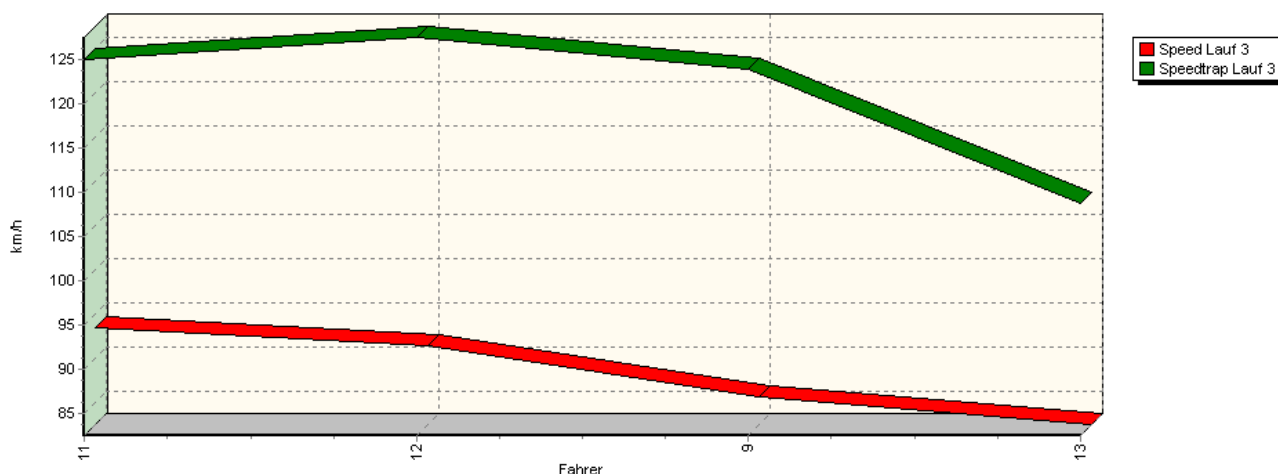
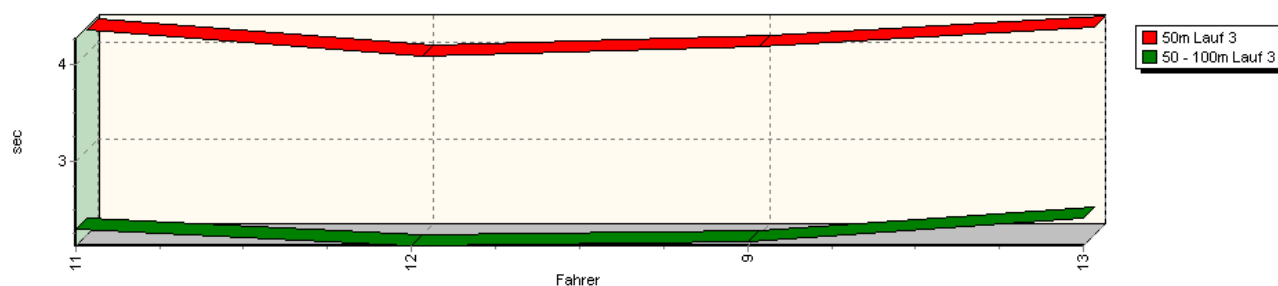


Sektorzeiten & Speeds - Rennen - Gesamt

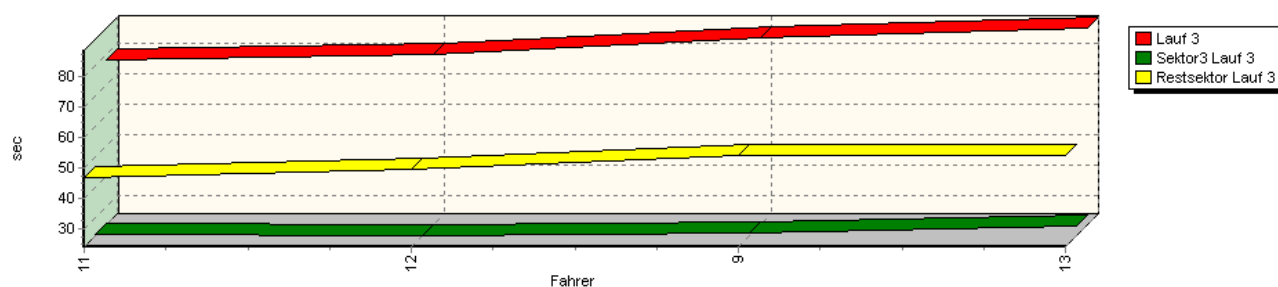
Speed-Diagramm Lauf 3



Sektor-Diagramm (Start) Lauf 3



Sektor-Diagramm (Rest) Lauf 3

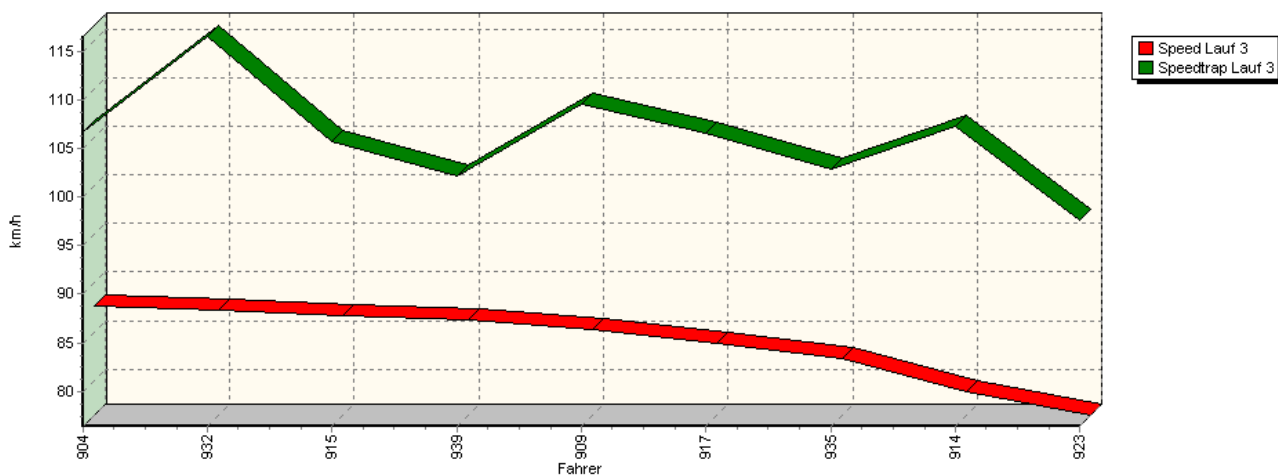


Rg.	Nr.	Sektor 1 (50m)	Sektor 2 (50-100m)	Sektor 3	Speed Trap	Sektor 4	Laufzeit	Speed (Lauf)
1	11	SUCHOMEL Christian	VW Jetta I					
		Lauf 3: 00:04.242	00:02.301	00:24.600	125,04 km/h	00:47.095	01:18.238	93,41 km/h
2	12	SCHAAR Peter	GMC F40 Aproximada					
		Lauf 3: 00:03.964	00:02.137	00:24.285	127,53 km/h	00:49.585	01:19.971	91,38 km/h
3	9	FÜß Karl	Porsche 911 T					
		Lauf 3: 00:04.072	00:02.176	00:24.991	124,00 km/h	00:54.140	01:25.379	85,59 km/h

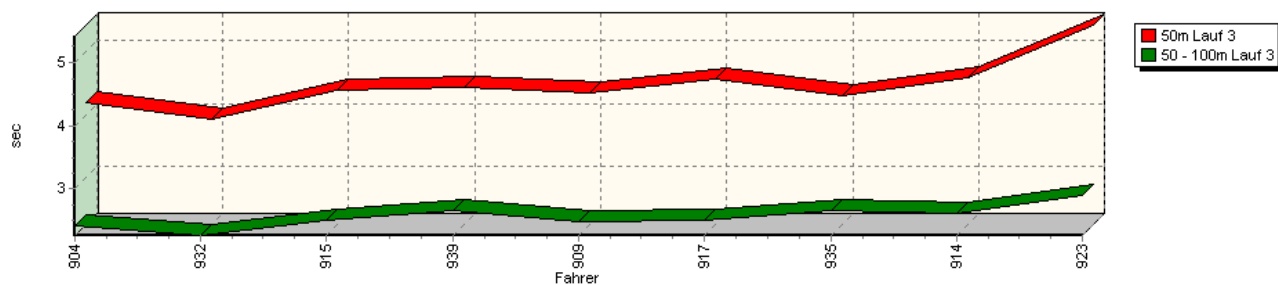
Sektorzeiten & Speeds - Rennen - Gesamt

Rg.	Nr.	Sektor 1 (50m)	Sektor 2 (50-100m)	Sektor 3	Speed Trap	Sektor 4	Laufzeit	Speed (Lauf)
4	13	STIEREN Max		Alfa Romeo Alfetta GTV 2.0				
		Lauf 3:	00:04.268	00:02.422	00:27.675	108,71 km/h	00:54.271	01:28.636
								82,45 km/h

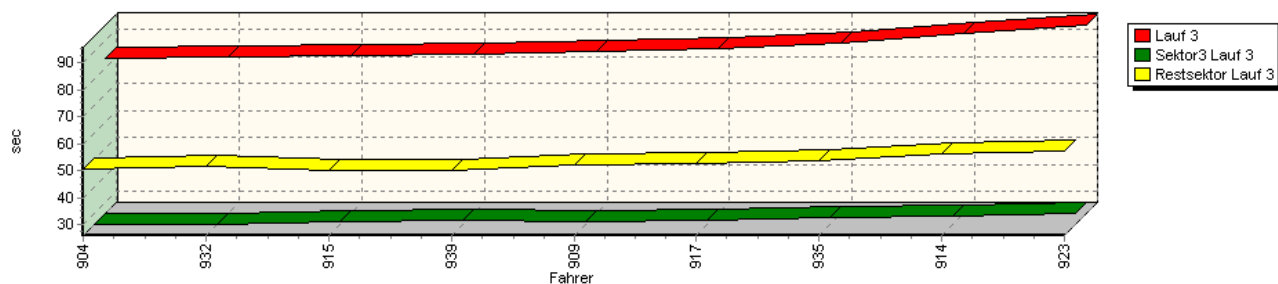
Speed-Diagramm Lauf 3



Sektor-Diagramm (Start) Lauf 3



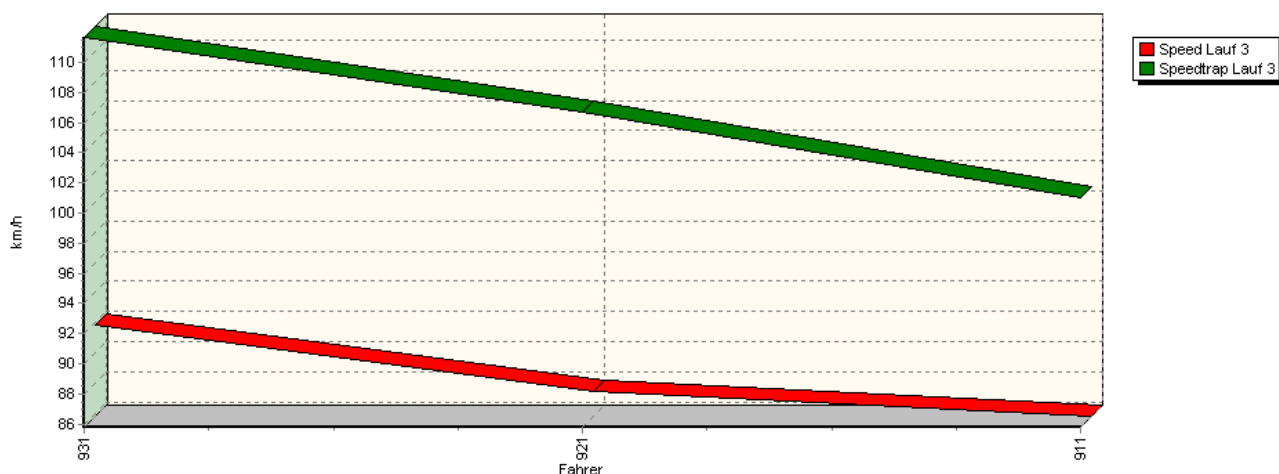
Sektor-Diagramm (Rest) Lauf 3



Sektorzeiten & Speeds - Rennen - Gesamt

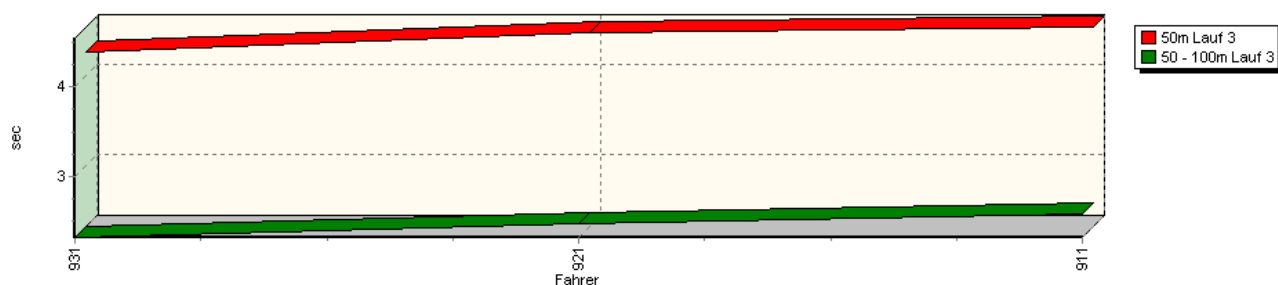
Rg.	Nr.	Sektor 1 (50m)	Sektor 2 (50-100m)	Sektor 3	Speed Trap	Sektor 4	Laufzeit	Speed (Lauf)
1	904	SCHOUTEN Jan		Fiat Abarth 1000 TC				
		Lauf 3: 00:04.201	00:02.417	00:26.166	106,72 km/h	00:50.577	01:23.361	87,67 km/h
2	932	KRIEG Ralf		Fiat Abarth 1000 TC				
		Lauf 3: 00:03.935	00:02.255	00:25.982	116,55 km/h	00:51.591	01:23.763	87,25 km/h
3	915	KLEBER Klaus		Fiat Abarth 1000 TC Corsa				
		Lauf 3: 00:04.388	00:02.498	00:27.167	105,73 km/h	00:50.264	01:24.317	86,67 km/h
4	939	VAN LING Ad		Fiat Abarth 1000 TC				
		Lauf 3: 00:04.435	00:02.661	00:27.332	102,11 km/h	00:50.290	01:24.718	86,26 km/h
5	909	STÖRMER Klaus		Fiat Abarth 1000 TC				
		Lauf 3: 00:04.348	00:02.466	00:26.912	109,60 km/h	00:51.980	01:25.706	85,27 km/h
6	917	BELET Geert		Fiat Abarth 1000 TC				
		Lauf 3: 00:04.577	00:02.490	00:27.457	106,62 km/h	00:52.666	01:27.190	83,82 km/h
7	935	BIEHL Ingo		Fiat Abarth 1000 TC				
		Lauf 3: 00:04.308	00:02.642	00:28.314	102,91 km/h	00:53.626	01:28.890	82,21 km/h
8	914	BOM Ruud		Fiat Abarth 1000 TC				
		Lauf 3: 00:04.583	00:02.617	00:29.098	107,33 km/h	00:56.417	01:32.715	78,82 km/h
9	923	BRAUCKMANN Werner		Fiat Abarth 1000 TC				
		Lauf 3: 00:05.428	00:02.902	00:30.036	97,54 km/h	00:57.298	01:35.664	76,39 km/h

Speed-Diagramm Lauf 3

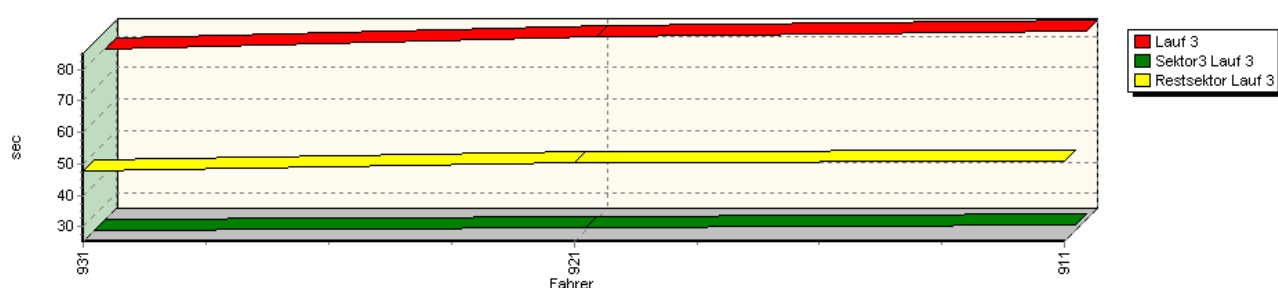


Sektorzeiten & Speeds - Rennen - Gesamt

Sektor-Diagramm (Start) Lauf 3



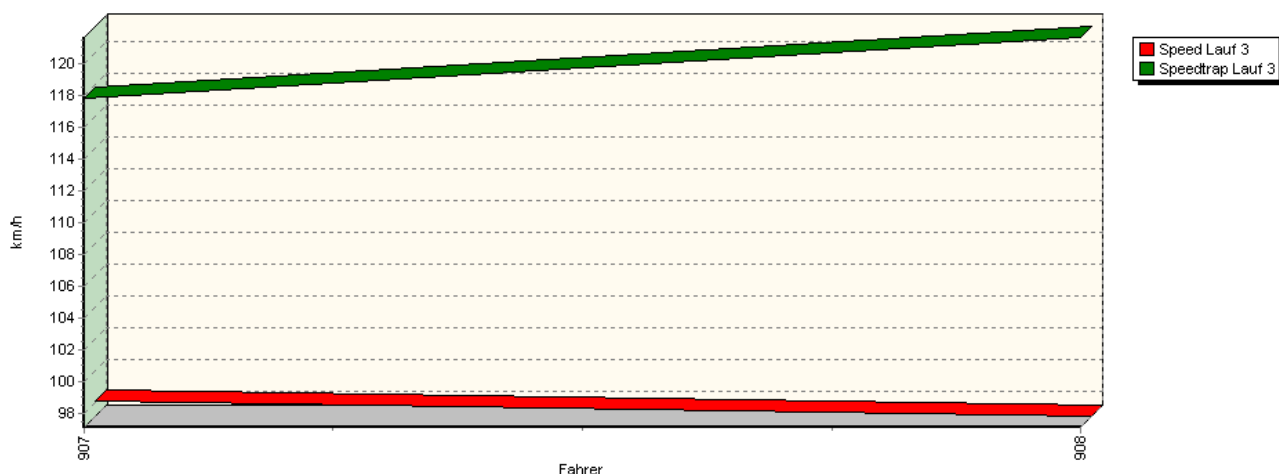
Sektor-Diagramm (Rest) Lauf 3



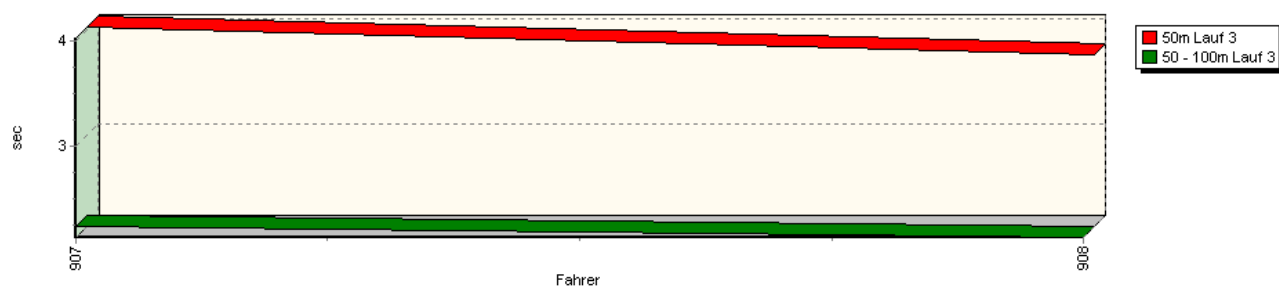
Rg.	Nr.	Sektor 1 (50m)	Sektor 2 (50-100m)	Sektor 3	Speed Trap	Sektor 4	Laufzeit	Speed (Lauf)
1	931	SCHULZ Udo	Autobianchi A112					
		Lauf 3: 00:04.263	00:02.331	00:25.273	111,64 km/h	00:47.668	01:19.535	91,88 km/h
2	921	LEITMANN Heinrich	Autobianchi A112					
		Lauf 3: 00:04.491	00:02.485	00:26.137	106,67 km/h	00:50.480	01:23.593	87,42 km/h
3	911	KLINGELHÖFER Patrick	Autobianchi A112 Abarth					
		Lauf 3: 00:04.545	00:02.593	00:27.157	100,99 km/h	00:50.889	01:25.184	85,79 km/h

Sektorzeiten & Speeds - Rennen - Gesamt

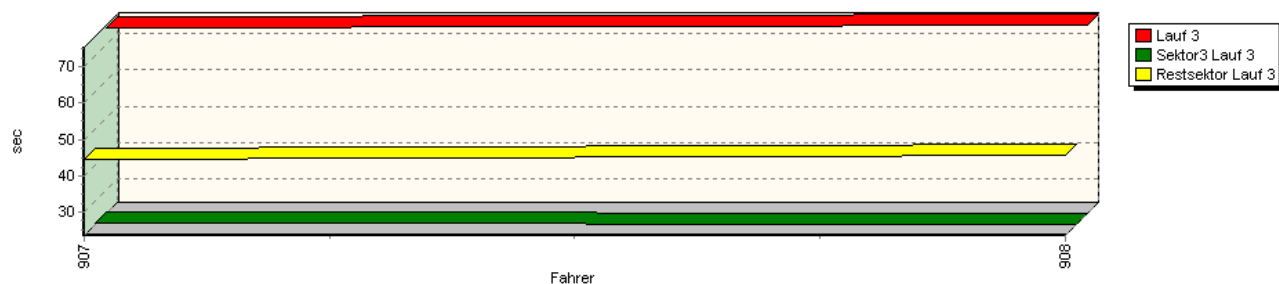
Speed-Diagramm Lauf 3



Sektor-Diagramm (Start) Lauf 3



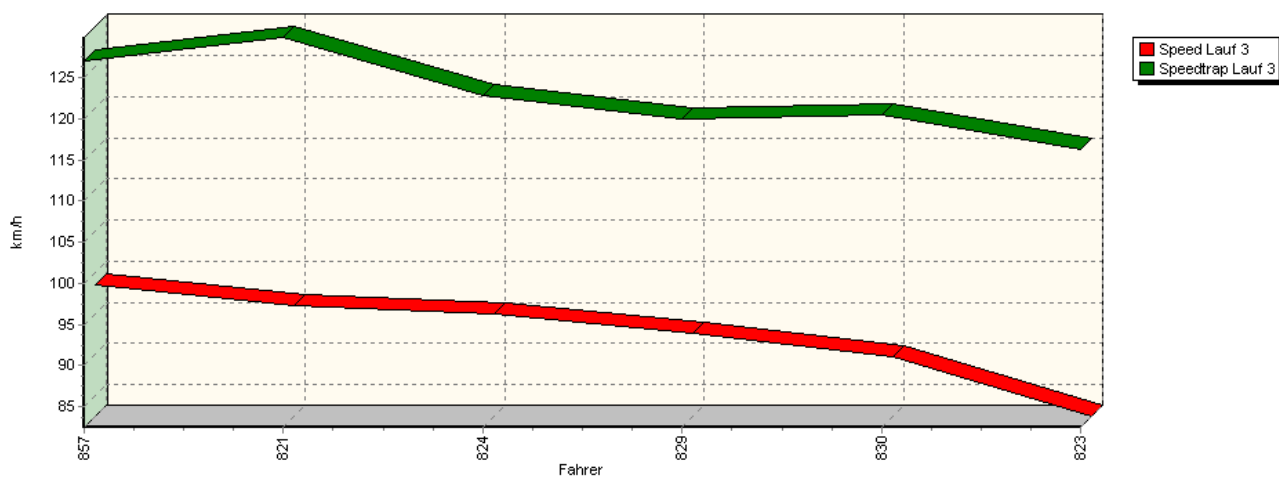
Sektor-Diagramm (Rest) Lauf 3



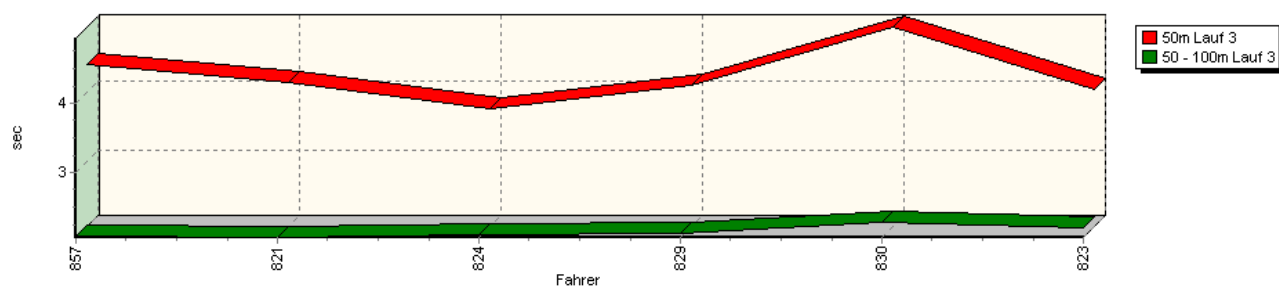
Rg.	Nr.	Sektor 1 (50m)	Sektor 2 (50-100m)	Sektor 3	Speed Trap	Sektor 4	Laufzeit	Speed (Lauf)
1	907	KLINGELHÖFER Thomas	Autobianchi A112 Abarth					
		Lauf 3: 00:04.029	00:02.238	00:23.888	117,80 km/h	00:44.340	01:14.495	98,10 km/h
2	908	KÖSTER Reinhold	Fiat Abarth 1000 TCR					
		Lauf 3: 00:03.768	00:02.137	00:23.678	121,65 km/h	00:45.630	01:15.213	97,16 km/h

Sektorzeiten & Speeds - Rennen - Gesamt

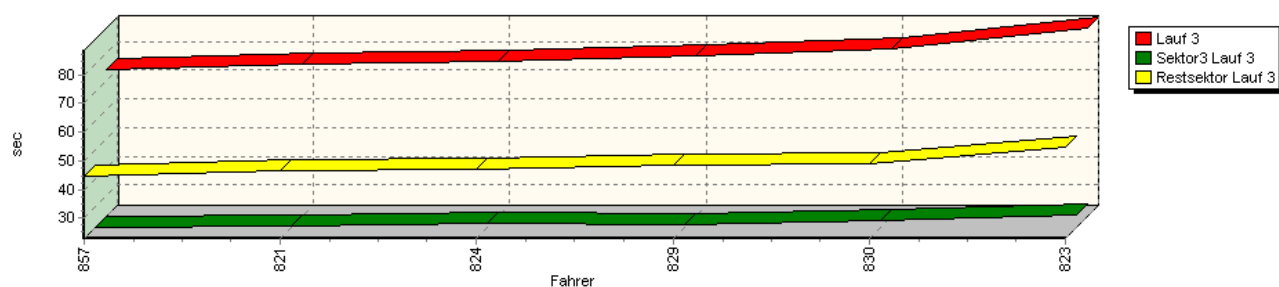
Speed-Diagramm Lauf 3



Sektor-Diagramm (Start) Lauf 3



Sektor-Diagramm (Rest) Lauf 3

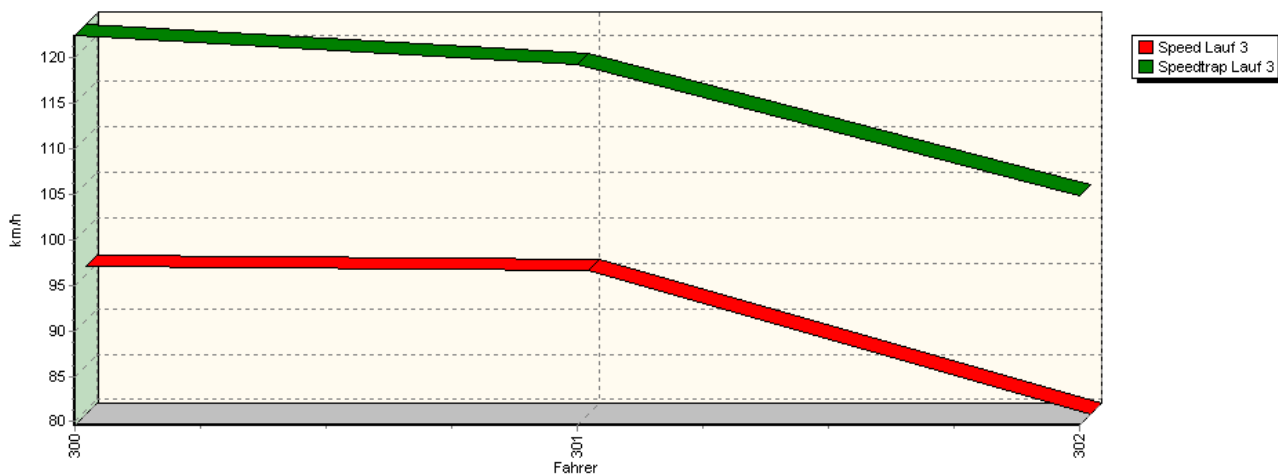


Rg.	Nr.	Sektor 1 (50m)	Sektor 2 (50-100m)	Sektor 3	Speed Trap	Sektor 4	Laufzeit	Speed (Lauf)
1	857	BRANSCHIED Marc Rover Mini						
		Lauf 3:	00:04.397	00:02.085	00:22.886	126,99 km/h	00:44.850	01:14.218
2	821	GENSEMEYER Mike Austin Mini Migila						
		Lauf 3:	00:04.147	00:02.061	00:23.251	129,86 km/h	00:46.708	01:16.167
3	824	GEISER Johannes Austin Rover Mini MKII						
		Lauf 3:	00:03.770	00:02.100	00:24.153	122,84 km/h	00:46.982	01:17.005

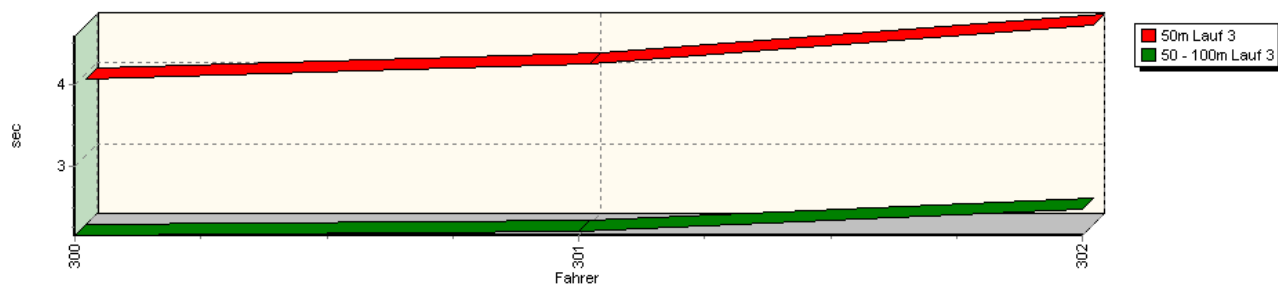
Sektorzeiten & Speeds - Rennen - Gesamt

Rg.	Nr.	Sektor 1 (50m)	Sektor 2 (50-100m)	Sektor 3	Speed Trap	Sektor 4	Laufzeit	Speed (Lauf)
4	829	BECKMANN Konrad		Mini Cooper S				
		Lauf 3: 00:04.098	00:02.124	00:23.987	119,93 km/h	00:48.688	01:18.897	92,63 km/h
5	830	LANDSBERG Jürgen		GTM-Coupé				
		Lauf 3: 00:04.942	00:02.286	00:25.404	120,45 km/h	00:48.769	01:21.401	89,78 km/h
6	823	FRANZ Jörg		Austin Mini				
		Lauf 3: 00:04.051	00:02.205	00:27.337	116,19 km/h	00:54.976	01:28.569	82,51 km/h

Speed-Diagramm Lauf 3

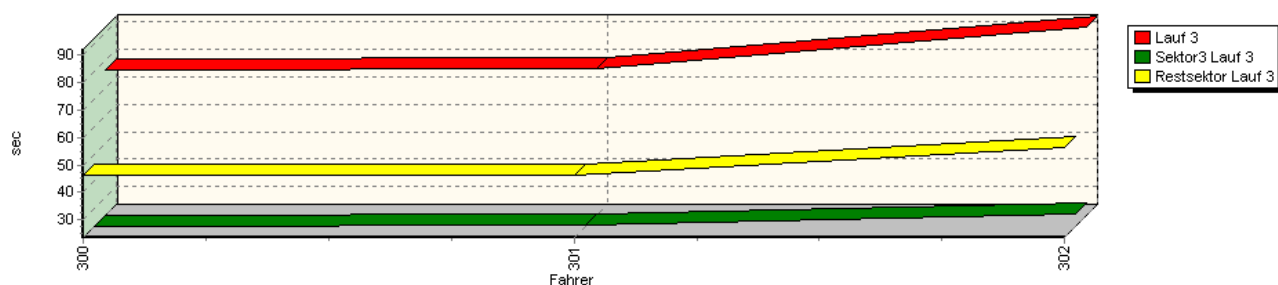


Sektor-Diagramm (Start) Lauf 3



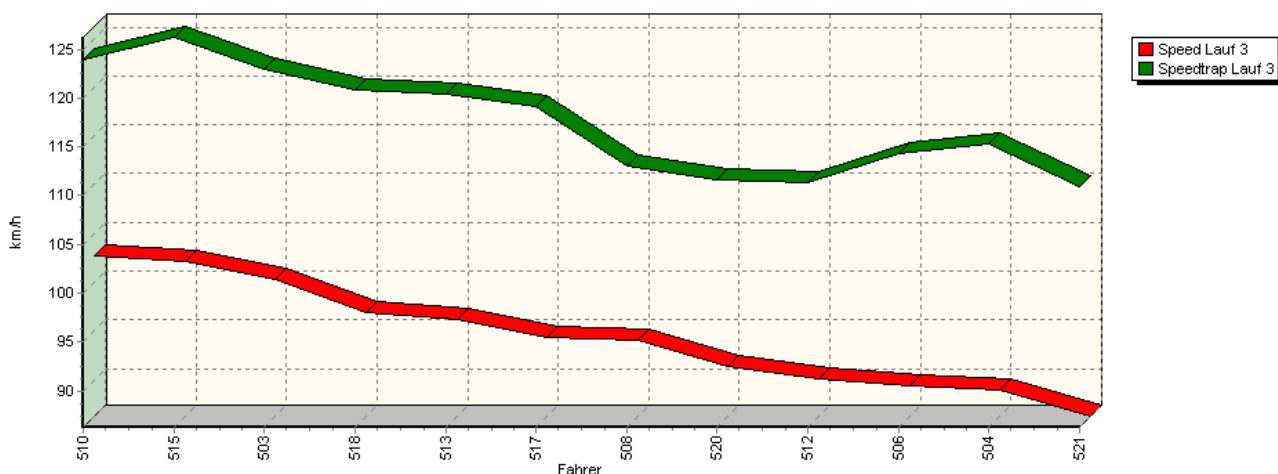
Sektorzeiten & Speeds - Rennen - Gesamt

Sektor-Diagramm (Rest) Lauf 3



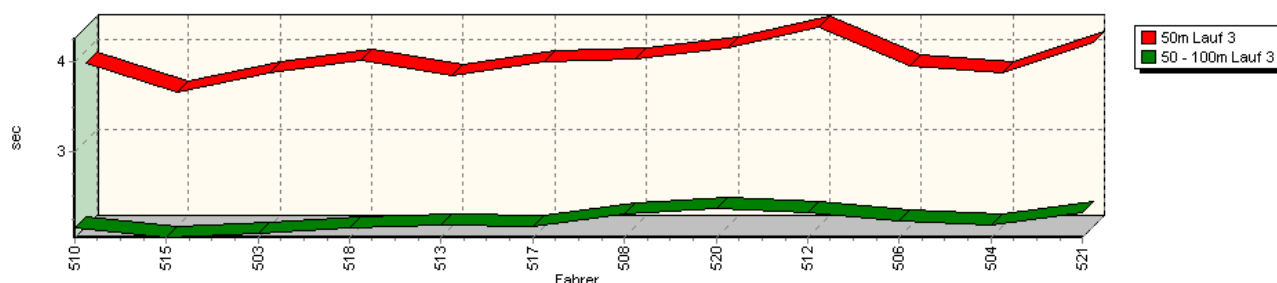
Rg.	Nr.	Sektor 1 (50m)	Sektor 2 (50-100m)	Sektor 3	Speed Trap	Sektor 4	Laufzeit	Speed (Lauf)
1	300	KLEINEBERG Frank	NSU 1000					
		Lauf 3: 00:03.931	00:02.147	00:23.733	122,50 km/h	00:46.400	01:16.211	95,89 km/h
2	301	KRYSTOFIAK Thomas	NSU 1200 C					
		Lauf 3: 00:04.125	00:02.197	00:24.136	119,27 km/h	00:46.178	01:16.636	95,36 km/h
3	302	SCHEFFEL Jürgen	NSU TT					
		Lauf 3: 00:04.605	00:02.469	00:28.210	104,84 km/h	00:56.514	01:31.798	79,61 km/h

Speed-Diagramm Lauf 3

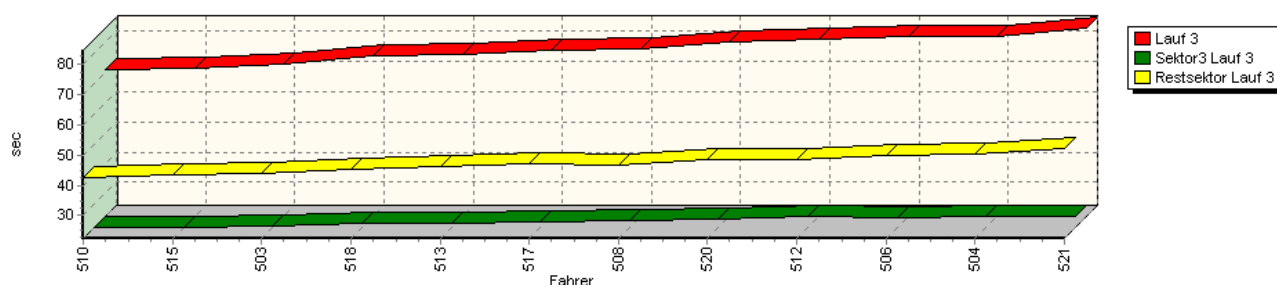


Sektorzeiten & Speeds - Rennen - Gesamt

Sektor-Diagramm (Start) Lauf 3



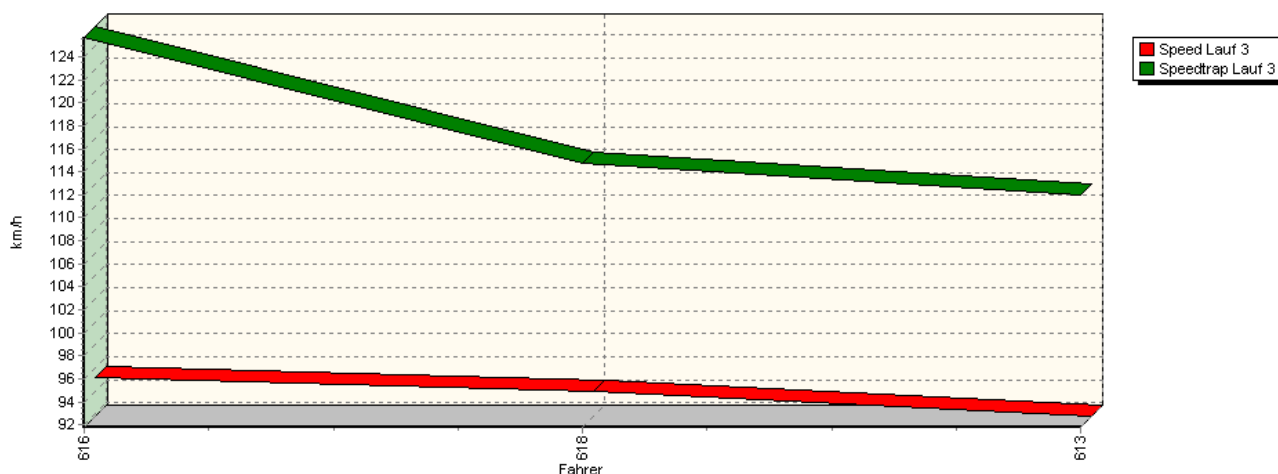
Sektor-Diagramm (Rest) Lauf 3



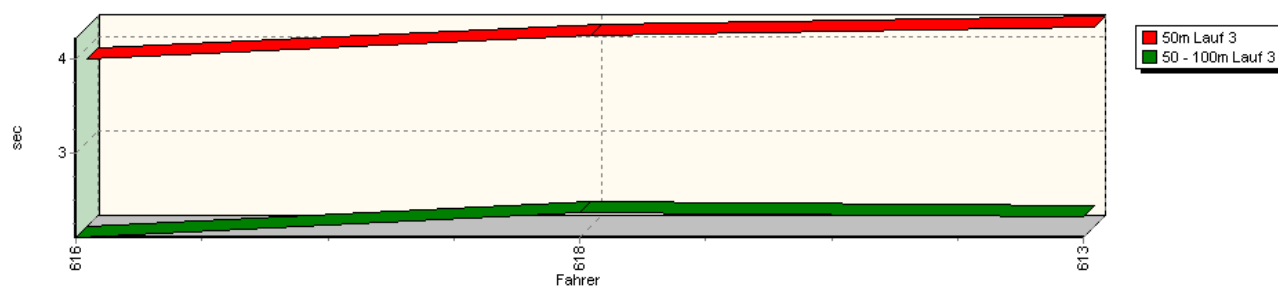
Rg.	Nr.	Sektor 1 (50m)	Sektor 2 (50-100m)	Sektor 3	Speed Trap	Sektor 4	Laufzeit	Speed (Lauf)
1	510	HOFMANN Steffen	NSU TT					
		Lauf 3: 00:03.852	00:02.140	00:22.493	123,95 km/h	00:42.653	01:11.138	102,73 km/h
2	515	SCHINDLER Uwe	NSU KWR					
		Lauf 3: 00:03.534	00:02.035	00:22.426	126,22 km/h	00:43.550	01:11.545	102,15 km/h
3	503	NIEDERMANN Johannes	NSU 1000C					
		Lauf 3: 00:03.757	00:02.084	00:22.963	123,00 km/h	00:44.097	01:12.901	100,24 km/h
4	518	HÖLLERICH Nicola	NSU TT					
		Lauf 3: 00:03.892	00:02.141	00:23.884	120,85 km/h	00:45.494	01:15.411	96,91 km/h
5	513	FASSBENDER Walter	NSU-Grewe					
		Lauf 3: 00:03.723	00:02.170	00:24.024	120,37 km/h	00:46.068	01:15.985	96,18 km/h
6	517	VOGEL Michael	NSU TT Davidovic					
		Lauf 3: 00:03.868	00:02.157	00:24.225	119,10 km/h	00:47.260	01:17.510	94,28 km/h
7	508	HOFMANN Gerhard	NSU TT					
		Lauf 3: 00:03.910	00:02.294	00:24.652	113,06 km/h	00:46.886	01:17.742	94,00 km/h
8	520	MÜLLER Fritz	NSU 1000					
		Lauf 3: 00:04.034	00:02.360	00:25.137	111,60 km/h	00:48.411	01:19.942	91,42 km/h
9	512	NEUNER Bernhard	NSU TT					
		Lauf 3: 00:04.259	00:02.306	00:26.024	111,35 km/h	00:48.563	01:21.152	90,05 km/h
10	506	SCHABACKER Pit	NSU-Davidovic TT					
		Lauf 3: 00:03.830	00:02.224	00:25.776	114,26 km/h	00:49.933	01:21.763	89,38 km/h
11	504	SZOTT Roman	NSU TT					
		Lauf 3: 00:03.753	00:02.176	00:25.880	115,28 km/h	00:50.326	01:22.135	88,97 km/h
12	521	VOIGT Walter	NSU TT					
		Lauf 3: 00:04.096	00:02.308	00:26.311	110,98 km/h	00:52.016	01:24.731	86,25 km/h

Sektorzeiten & Speeds - Rennen - Gesamt

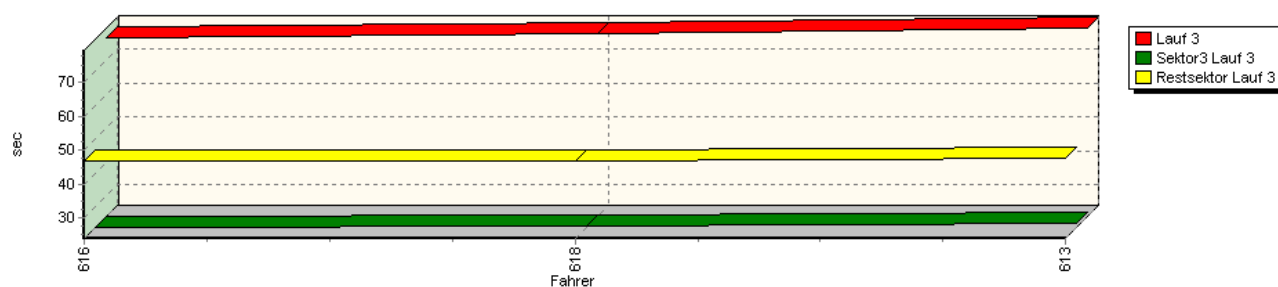
Speed-Diagramm Lauf 3



Sektor-Diagramm (Start) Lauf 3



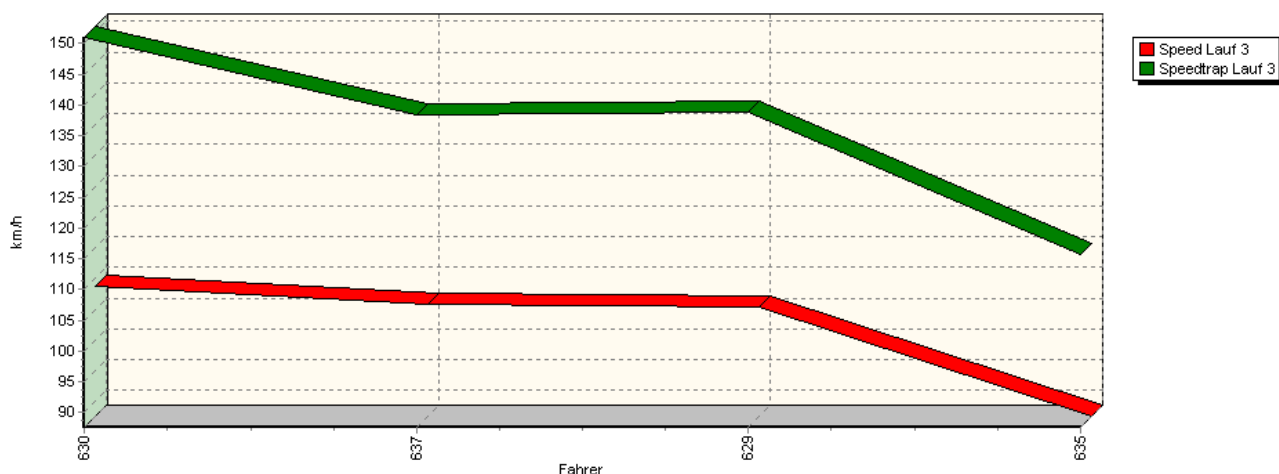
Sektor-Diagramm (Rest) Lauf 3



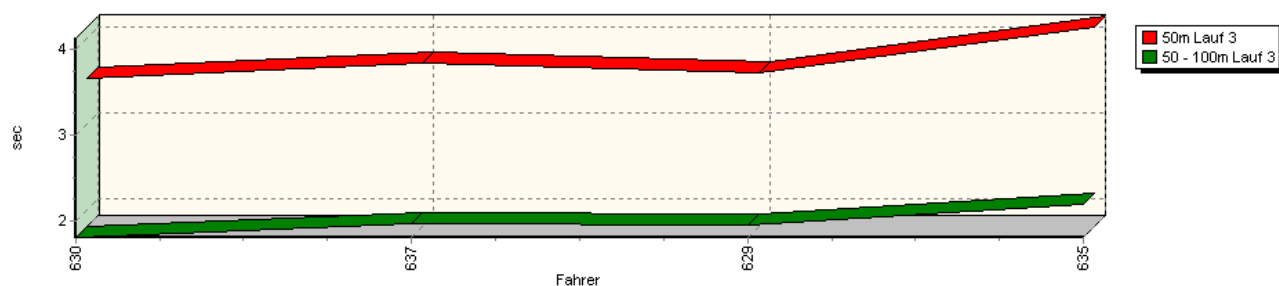
Rg.	Nr.	Sektor 1 (50m)	Sektor 2 (50-100m)	Sektor 3	Speed Trap	Sektor 4	Laufzeit	Speed (Lauf)
1	616	SCHRÖDER Detlef	VW Polo					
		Lauf 3: 00:03.874	00:02.102	00:23.955	125,68 km/h	00:46.902	01:16.833	95,12 km/h
2	618	EIRICH Raimund	VW Polo 86C					
		Lauf 3: 00:04.131	00:02.373	00:24.390	114,80 km/h	00:46.920	01:17.814	93,92 km/h
3	613	TRIEBSTEIN Christian	VW Polo I					
		Lauf 3: 00:04.216	00:02.329	00:25.219	112,02 km/h	00:47.852	01:19.616	91,79 km/h

Sektorzeiten & Speeds - Rennen - Gesamt

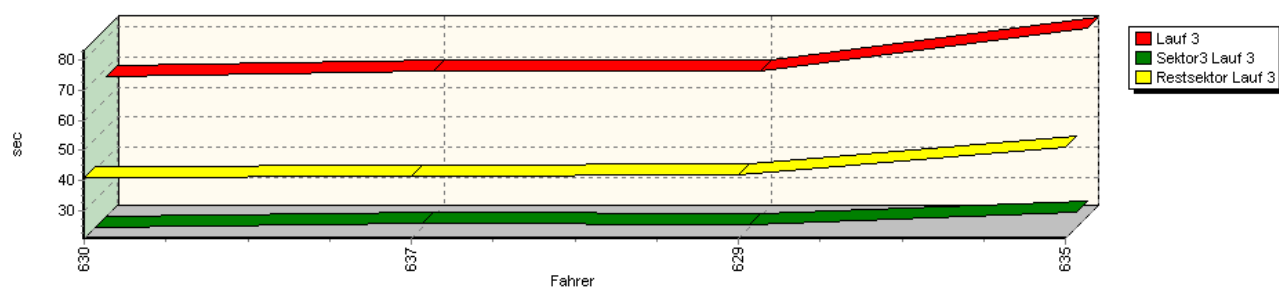
Speed-Diagramm Lauf 3



Sektor-Diagramm (Start) Lauf 3



Sektor-Diagramm (Rest) Lauf 3



Rg.	Nr.	Sektor 1 (50m)	Sektor 2 (50-100m)	Sektor 3	Speed Trap	Sektor 4	Laufzeit	Speed (Lauf)	
1	630	ROGERS Julien Lauf 3: 00:03.538		BMW 320 E21 00:01.807	00:20.694	150,98 km/h	00:41.150	01:07.189	108,77 km/h
2	637	VINKE Wilhelm Lauf 3: 00:03.709		Opel Kadett B 00:01.975	00:21.861	138,34 km/h	00:41.513	01:09.058	105,82 km/h
3	629	SCHOLZ Stefan Lauf 3: 00:03.593		Opel Kadett C Coupé 00:01.952	00:21.697	138,78 km/h	00:42.079	01:09.321	105,42 km/h




42. Osnabrücker ADAC Bergrennen

15. und 16. August 2009

Deutsche Bergmeisterschaft 2009

DMSB Bergpokal für Tourenwagen und Rennsportfahrzeuge

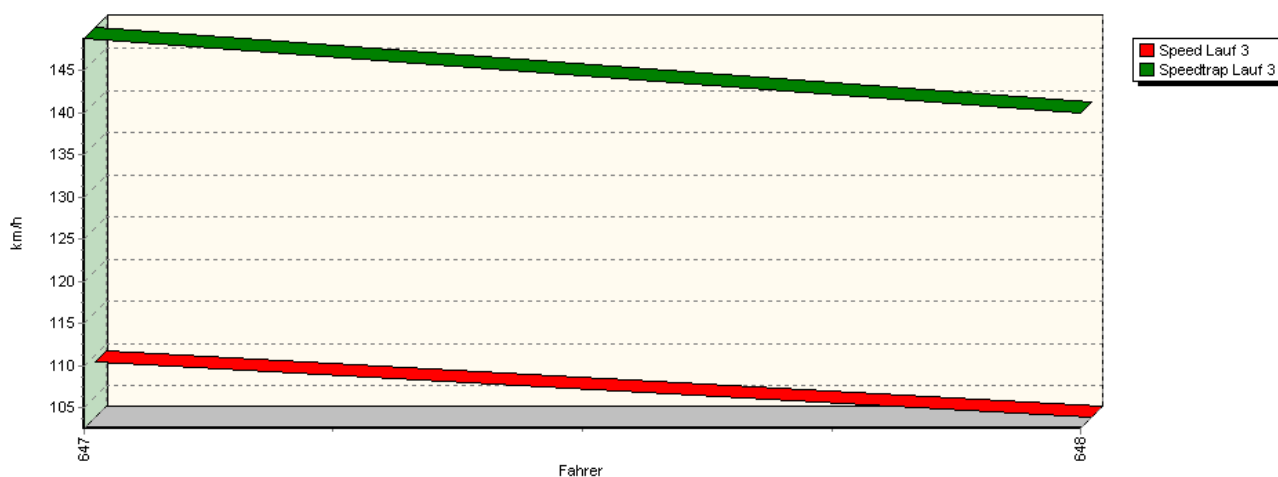
KW Gruppe H Berg-Cup



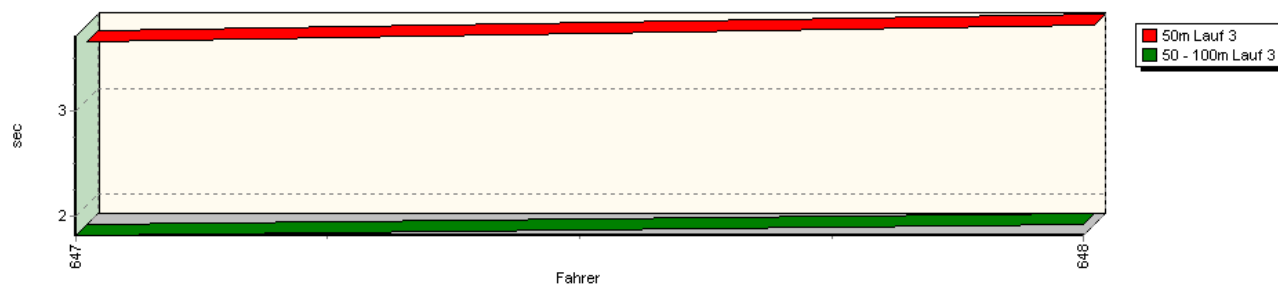
Sektorzeiten & Speeds - Rennen - Gesamt

Rg.	Nr.	Sektor 1 (50m)	Sektor 2 (50-100m)	Sektor 3	Speed Trap	Sektor 4	Laufzeit	Speed (Lauf)
4	635	WESTENHÖFER Armin		VW Scirocco II				
		Lauf 3:	00:04.129	00:02.193	00:25.764	115,72 km/h	00:51.315	01:23.401
								87,62 km/h

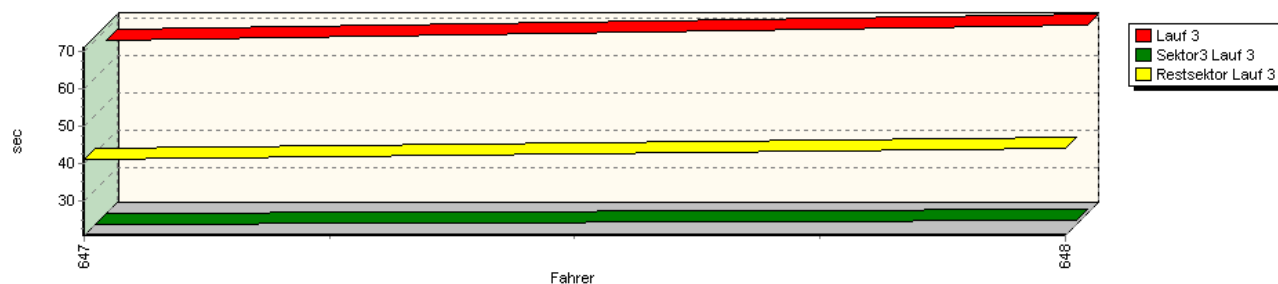
Speed-Diagramm Lauf 3



Sektor-Diagramm (Start) Lauf 3



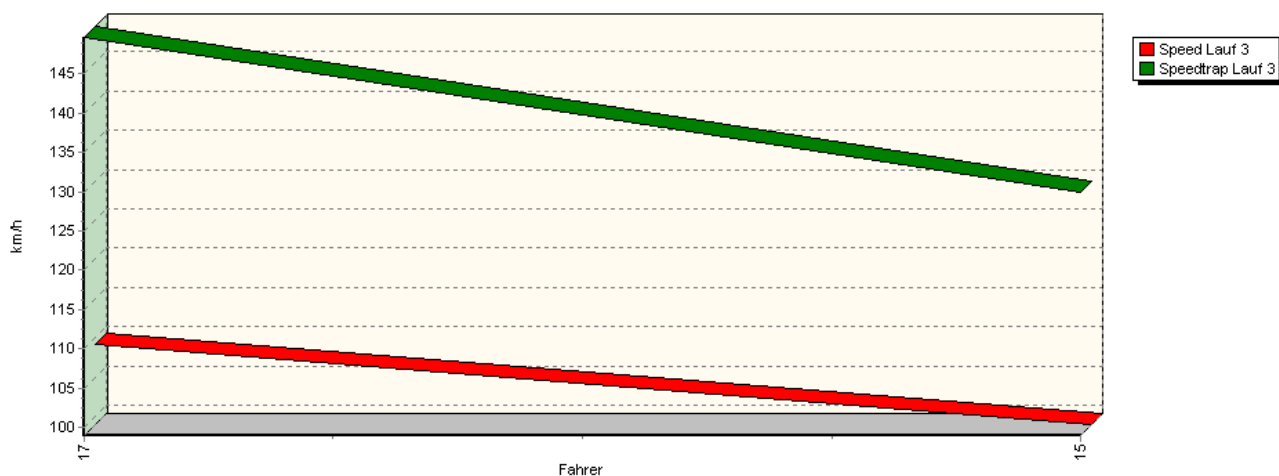
Sektor-Diagramm (Rest) Lauf 3



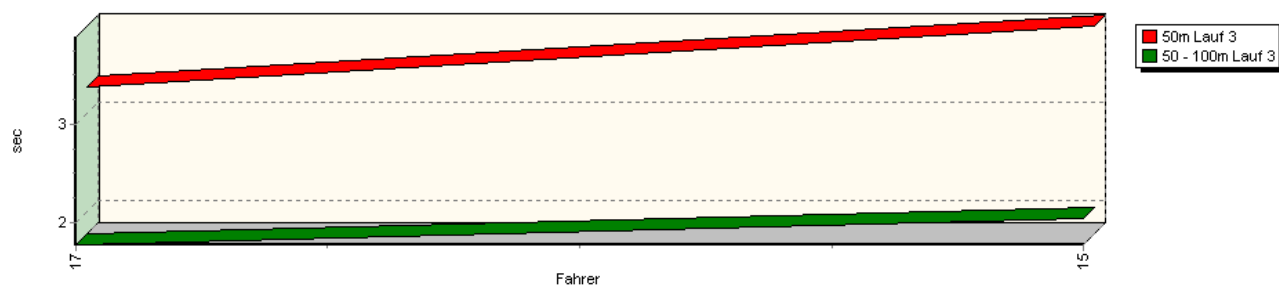
Sektorzeiten & Speeds - Rennen - Gesamt

Rg.	Nr.	Sektor 1 (50m)	Sektor 2 (50-100m)	Sektor 3	Speed Trap	Sektor 4	Laufzeit	Speed (Lauf)
1	647	FRANK Rene		BMW M3 DTM				
		Lauf 3: 00:03.548	00:01.813	00:20.481	148,84 km/h	00:41.151	01:06.993	109,09 km/h
2	648	REIN Richard		Ford Capri 2600 RS				
		Lauf 3: 00:03.705	00:01.923	00:21.548	139,96 km/h	00:44.079	01:11.255	102,56 km/h

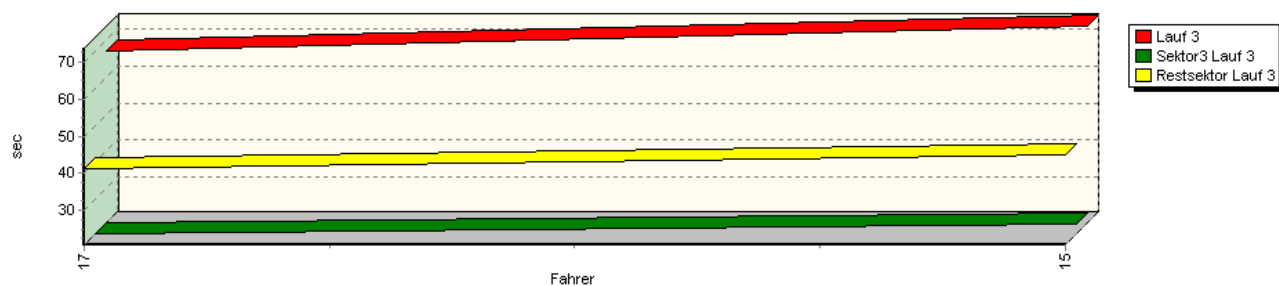
Speed-Diagramm Lauf 3



Sektor-Diagramm (Start) Lauf 3



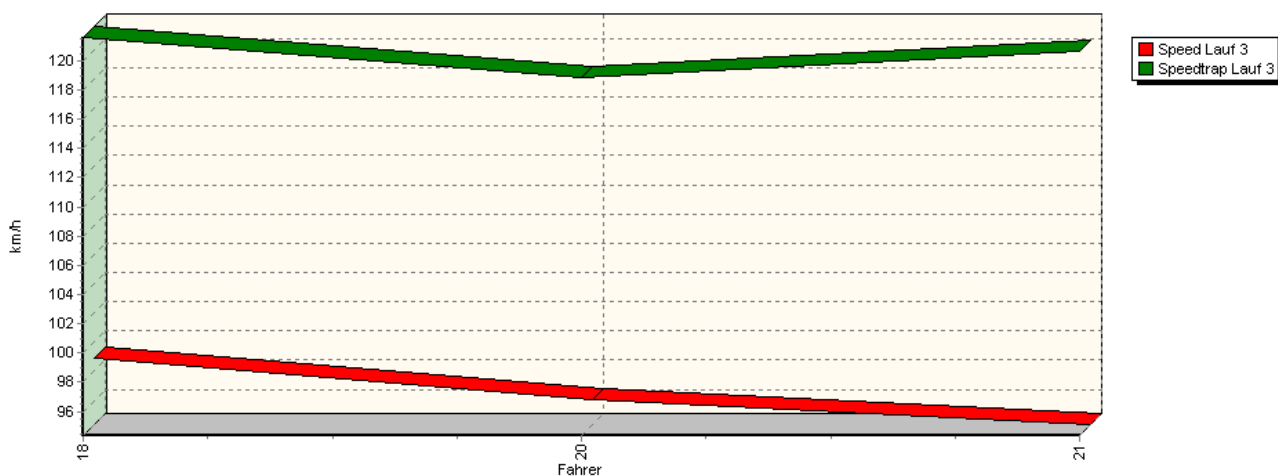
Sektor-Diagramm (Rest) Lauf 3



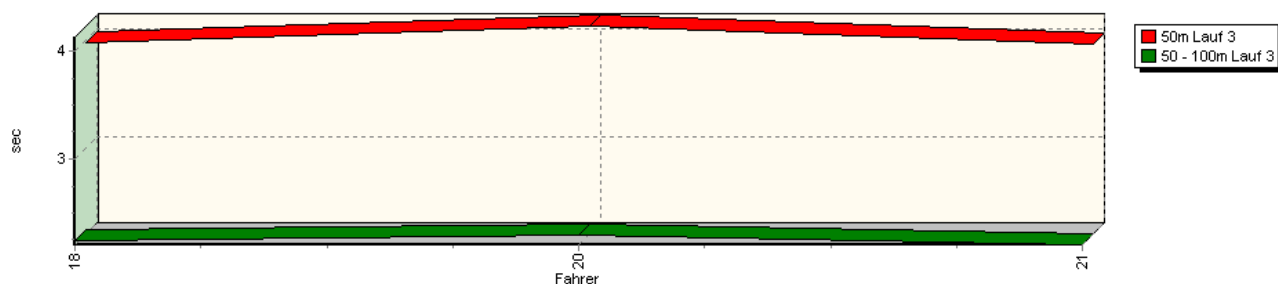
Sektorzeiten & Speeds - Rennen - Gesamt

Rg.	Nr.	Sektor 1 (50m)	Sektor 2 (50-100m)	Sektor 3	Speed Trap	Sektor 4	Laufzeit	Speed (Lauf)
1	17	NEUGEBAUER Frank		Porsche GT3 RS				
		Lauf 3: 00:03.273	00:01.778	00:20.568	149,63 km/h	00:41.345	01:06.964	109,13 km/h
2	15	BERGSTERMANN Uwe		Seat Leon Cupra R				
		Lauf 3: 00:03.887	00:02.049	00:23.049	130,00 km/h	00:44.846	01:13.831	98,98 km/h

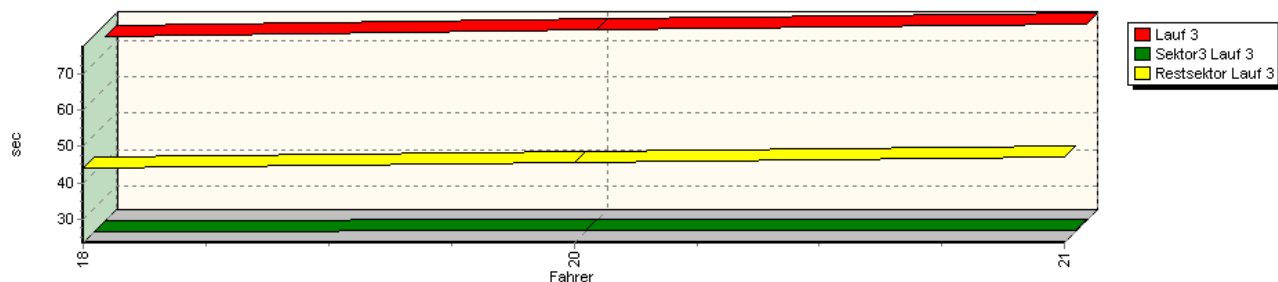
Speed-Diagramm Lauf 3



Sektor-Diagramm (Start) Lauf 3



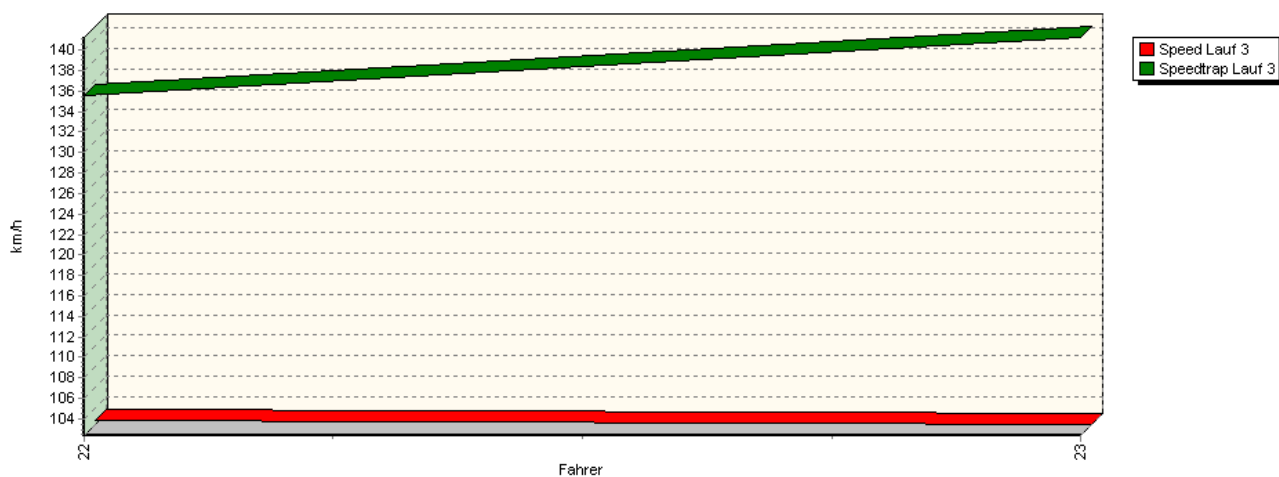
Sektor-Diagramm (Rest) Lauf 3



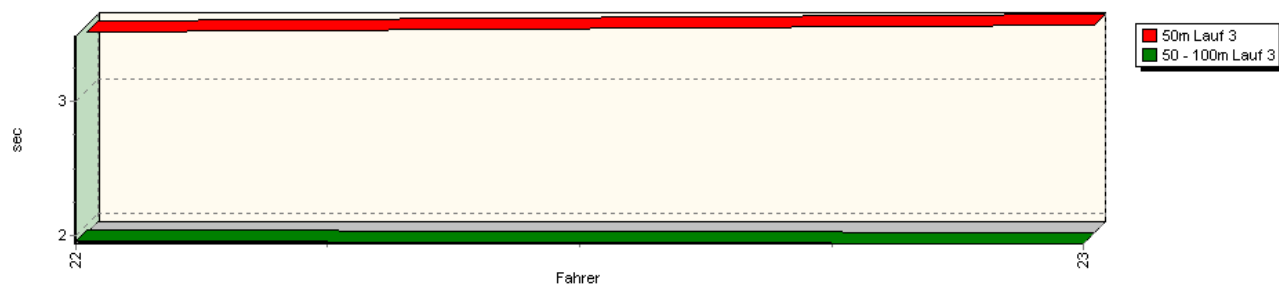
Sektorzeiten & Speeds - Rennen - Gesamt

Rg.	Nr.	Sektor 1 (50m)	Sektor 2 (50-100m)	Sektor 3	Speed Trap	Sektor 4	Laufzeit	Speed (Lauf)
1	18	ORTH Patrick		BMW 318is				
		Lauf 3: 00:03.976	00:02.229	00:23.615	121,59 km/h	00:44.108	01:13.928	98,85 km/h
2	20	SCHMIDT Michael		BMW 325i				
		Lauf 3: 00:04.134	00:02.278	00:24.034	118,88 km/h	00:45.610	01:16.056	96,09 km/h
3	21	ROSTECK Mareike		Mazda MX5				
		Lauf 3: 00:03.961	00:02.192	00:24.083	120,64 km/h	00:47.224	01:17.460	94,35 km/h

Speed-Diagramm Lauf 3

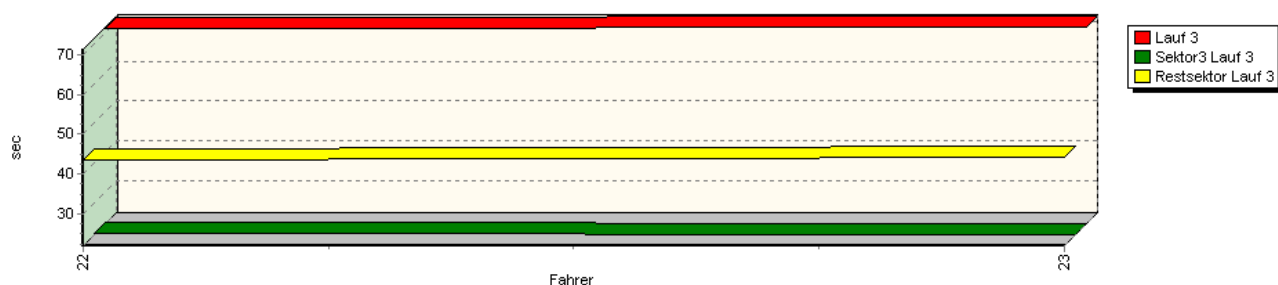


Sektor-Diagramm (Start) Lauf 3



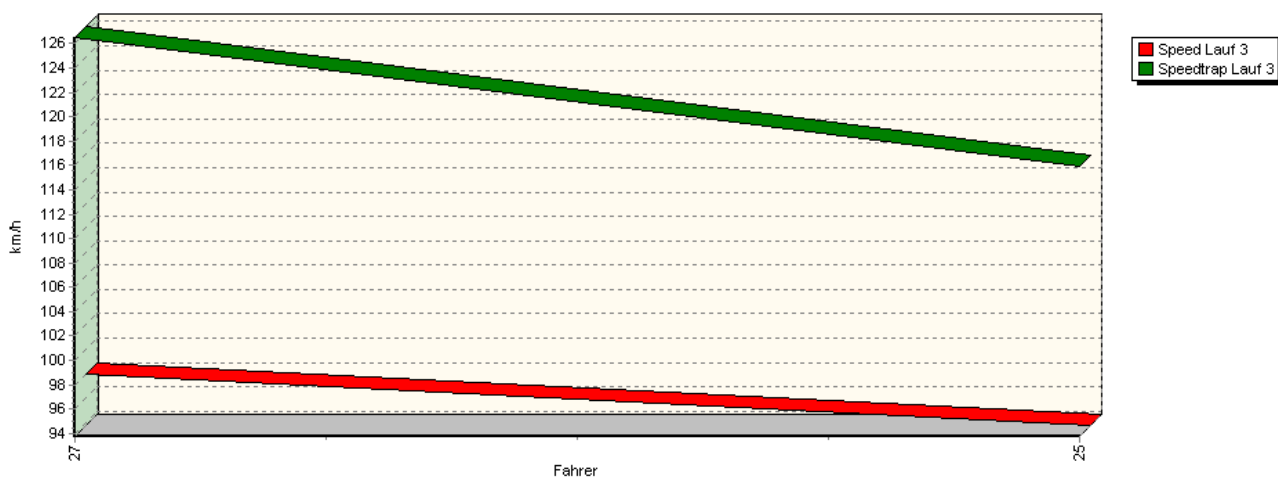
Sektorzeiten & Speeds - Rennen - Gesamt

Sektor-Diagramm (Rest) Lauf 3

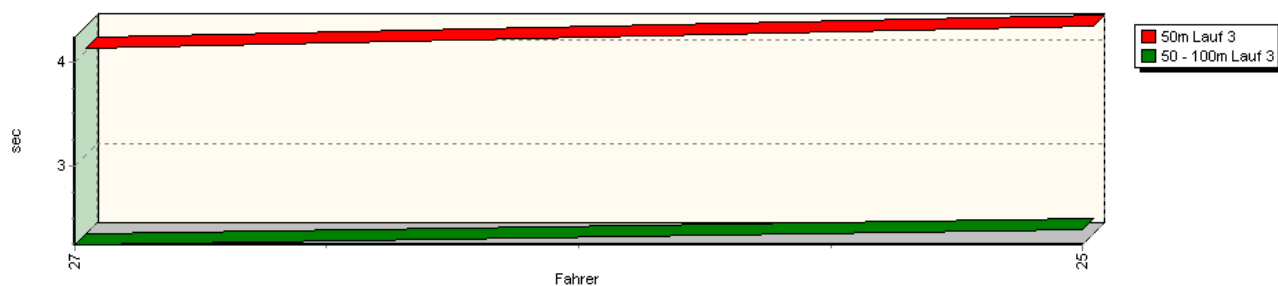


Rg.	Nr.	Sektor 1 (50m)	Sektor 2 (50-100m)	Sektor 3	Speed Trap	Sektor 4	Laufzeit	Speed (Lauf)
1	22	MEIERS Robert		Mitsubishi Lancer EVO 8				
		Lauf 3: 00:03.432	00:01.960	00:22.228	135,55 km/h	00:43.510	01:11.130	102,74 km/h
2	23	STARKE Michael		Porsche 996 GT3				
		Lauf 3: 00:03.486	00:01.937	00:21.812	141,23 km/h	00:44.154	01:11.389	102,37 km/h

Speed-Diagramm Lauf 3

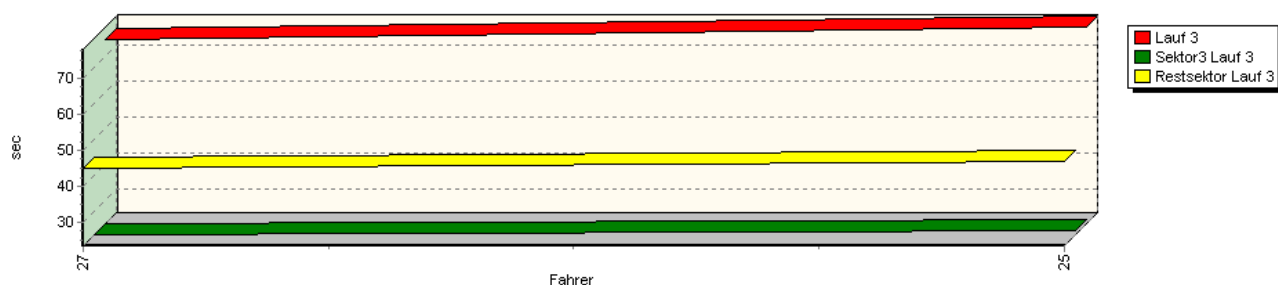


Sektor-Diagramm (Start) Lauf 3



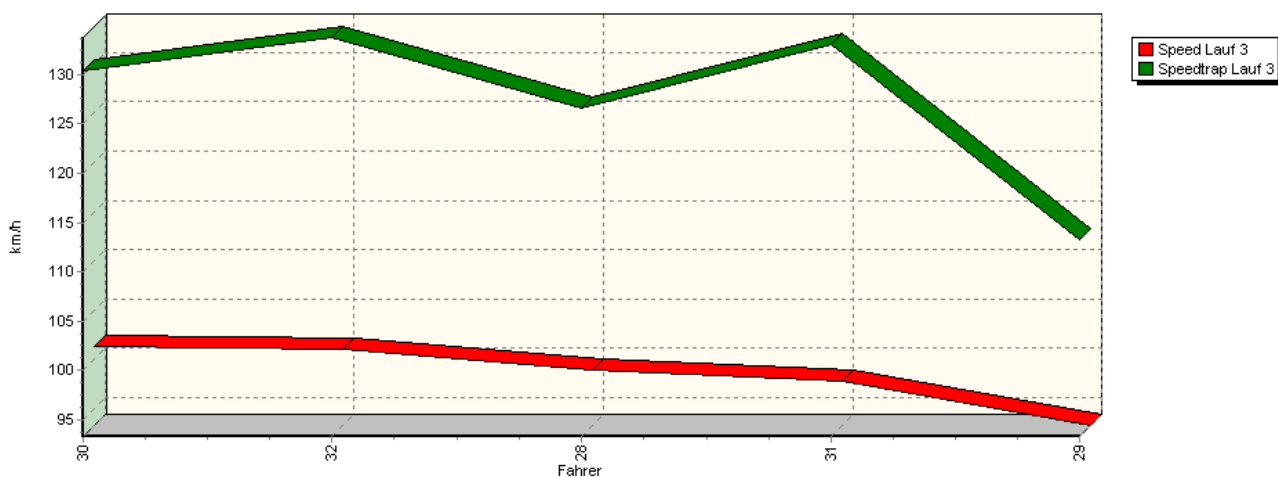
Sektorzeiten & Speeds - Rennen - Gesamt

Sektor-Diagramm (Rest) Lauf 3

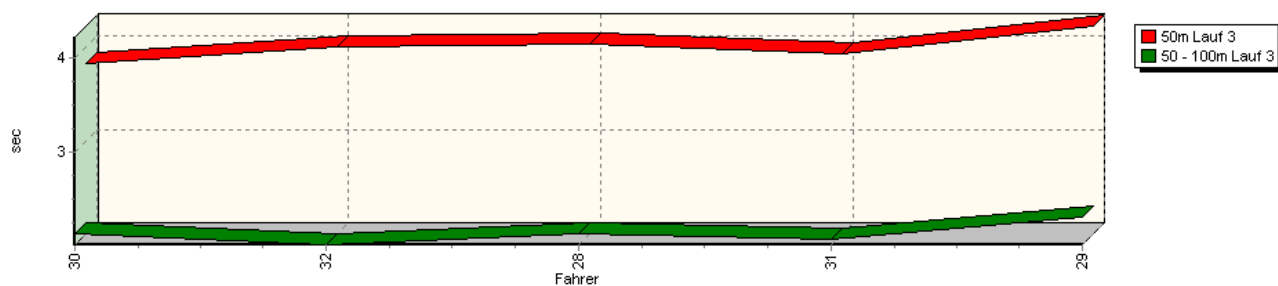


Rg.	Nr.	Sektor 1 (50m)	Sektor 2 (50-100m)	Sektor 3	Speed Trap	Sektor 4	Laufzeit	Speed (Lauf)
1	27	KLEINE-BÖRGER Andreas Honda CRX						
		Lauf 3: 00:04.030	00:02.243	00:23.440	126,50 km/h	00:44.914	01:14.627	97,93 km/h
2	25	STEGMANN Tobias VW Golf I GTI 1,6						
		Lauf 3: 00:04.246	00:02.386	00:24.558	115,90 km/h	00:46.763	01:17.953	93,75 km/h

Speed-Diagramm Lauf 3

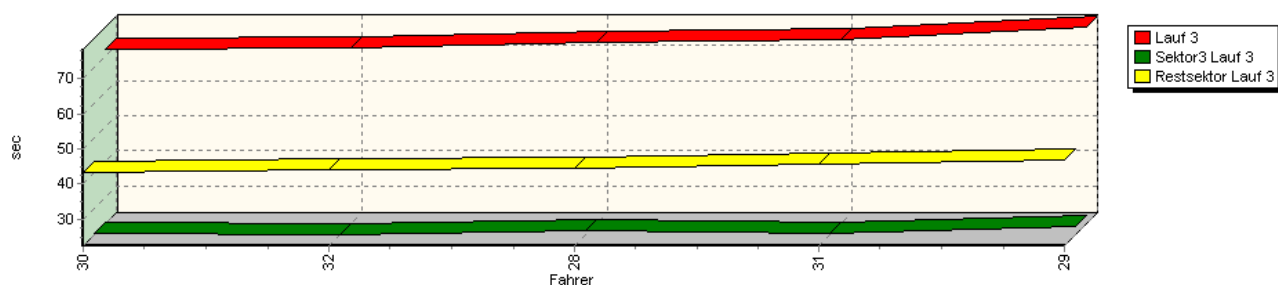


Sektor-Diagramm (Start) Lauf 3



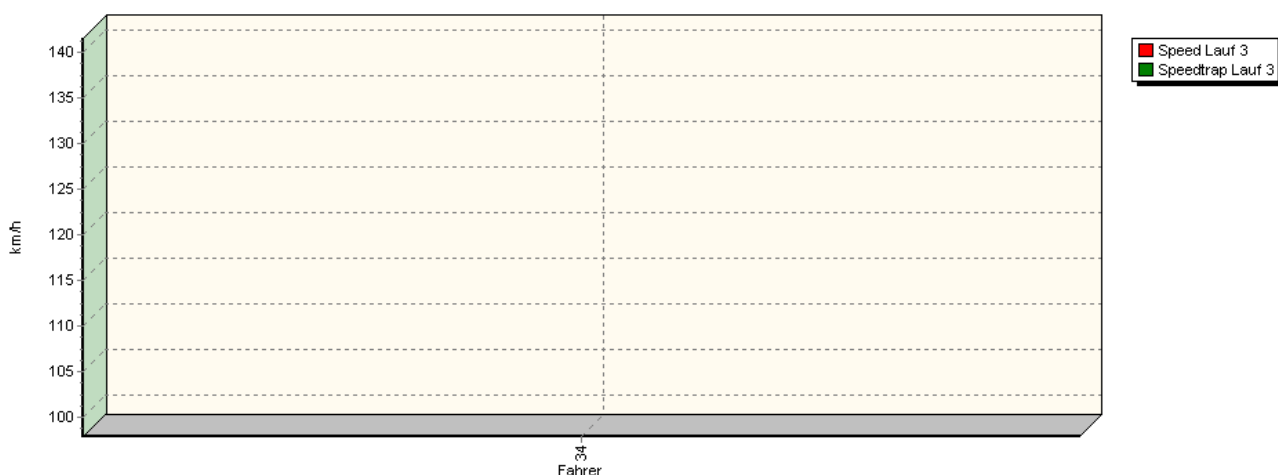
Sektorzeiten & Speeds - Rennen - Gesamt

Sektor-Diagramm (Rest) Lauf 3



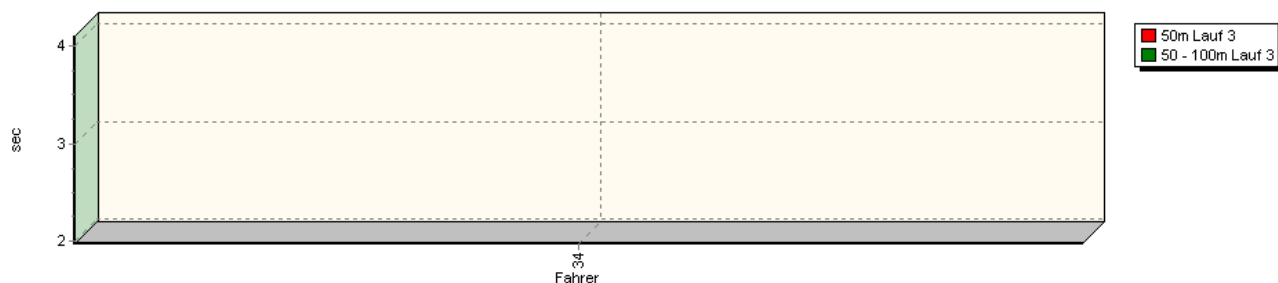
Rg.	Nr.	Sektor 1 (50m)	Sektor 2 (50-100m)	Sektor 3	Speed Trap	Sektor 4	Laufzeit	Speed (Lauf)
1	30	VON DER HAAR Andreas	Seat Ibiza Cupra 2					
		Lauf 3: 00:03.834	00:02.131	00:22.722	130,42 km/h	00:43.423	01:12.110	101,35 km/h
2	32	BÄTZEL Waldemar	Peugeot 206 RC					
		Lauf 3: 00:03.998	00:02.008	00:22.424	133,76 km/h	00:43.914	01:12.344	101,02 km/h
3	28	KILP Heinz	Opel Calibra					
		Lauf 3: 00:04.031	00:02.126	00:23.423	126,57 km/h	00:44.312	01:13.892	98,90 km/h
4	31	KNAPPEMEIER Maik	Honda Civic Type R					
		Lauf 3: 00:03.927	00:02.069	00:22.929	133,08 km/h	00:45.841	01:14.766	97,75 km/h
5	29	LINNEMEYER Thomas	VW Golf II GTI 16V					
		Lauf 3: 00:04.226	00:02.300	00:24.932	113,19 km/h	00:46.860	01:18.318	93,31 km/h

Speed-Diagramm Lauf 3

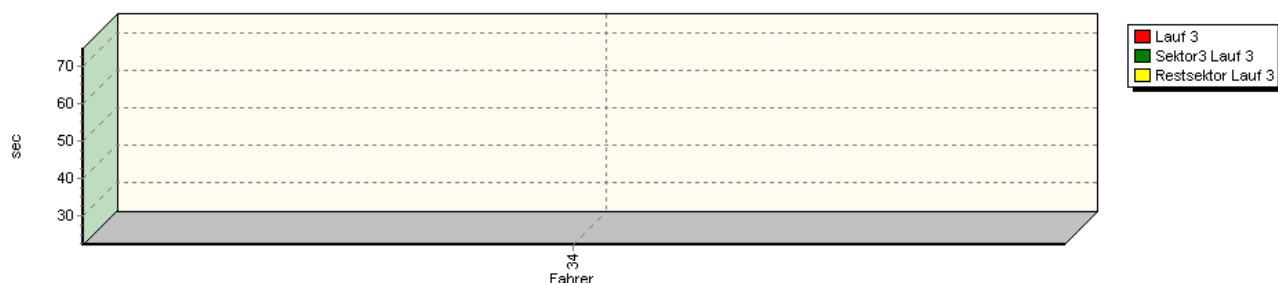


Sektorzeiten & Speeds - Rennen - Gesamt

Sektor-Diagramm (Start) Lauf 3

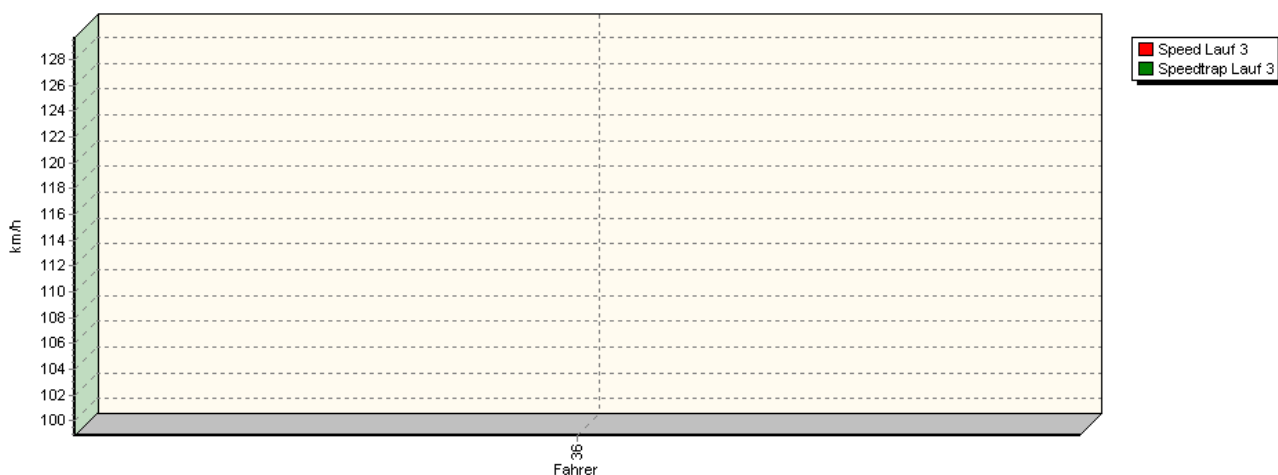


Sektor-Diagramm (Rest) Lauf 3



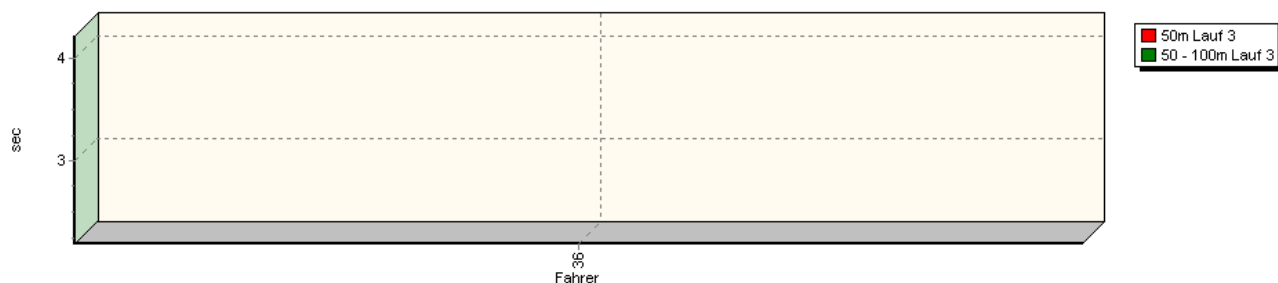
Rg.	Nr.	Sektor 1 (50m)	Sektor 2 (50-100m)	Sektor 3	Speed Trap	Sektor 4	Laufzeit	Speed (Lauf)
1	34	FRANK Bernd		BMW M3 Coupé				
		Lauf 3:	00:04.097	00:01.977	00:22.324	141,49 km/h	00:46.272	01:14.670
								97,87 km/h

Speed-Diagramm Lauf 3

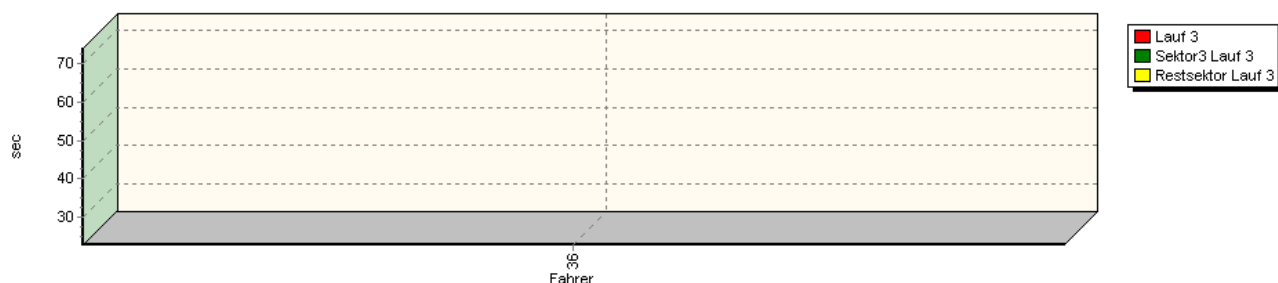


Sektorzeiten & Speeds - Rennen - Gesamt

Sektor-Diagramm (Start) Lauf 3



Sektor-Diagramm (Rest) Lauf 3



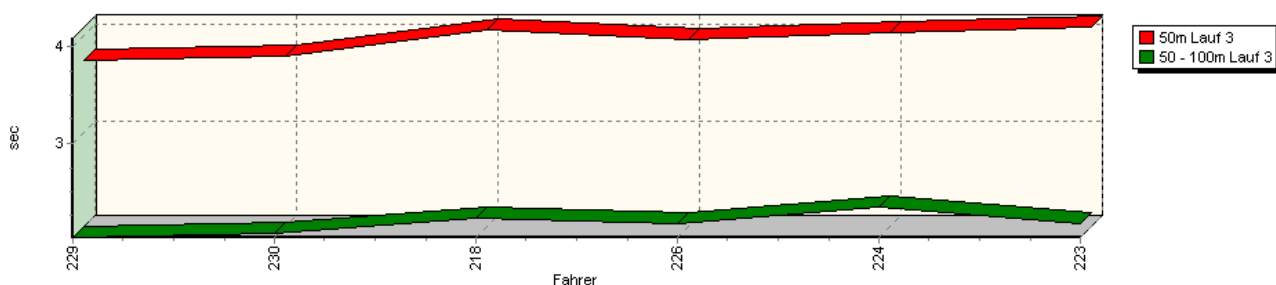
Rg.	Nr.	Sektor 1 (50m)	Sektor 2 (50-100m)	Sektor 3	Speed Trap	Sektor 4	Laufzeit	Speed (Lauf)
1	36	KRUSE Maik		Golf V R-TDI				
		Lauf 3: 00:04.223	00:02.183	00:22.937	129,70 km/h	00:44.579	01:13.922	98,86 km/h

Speed-Diagramm Lauf 3

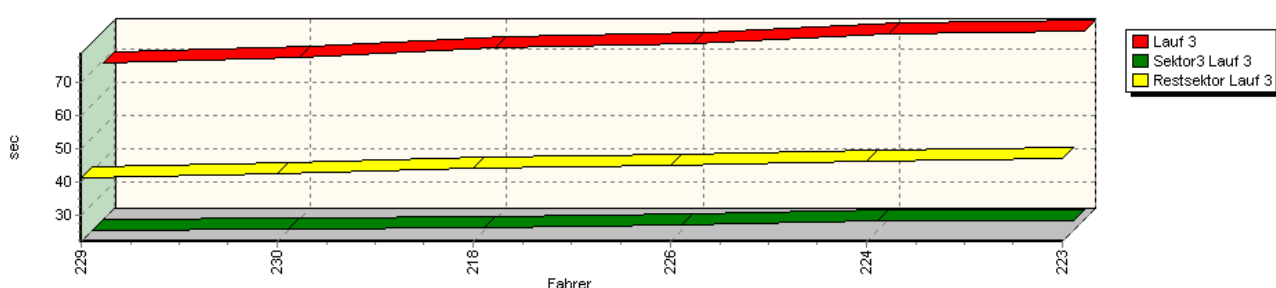


Sektorzeiten & Speeds - Rennen - Gesamt

Sektor-Diagramm (Start) Lauf 3



Sektor-Diagramm (Rest) Lauf 3



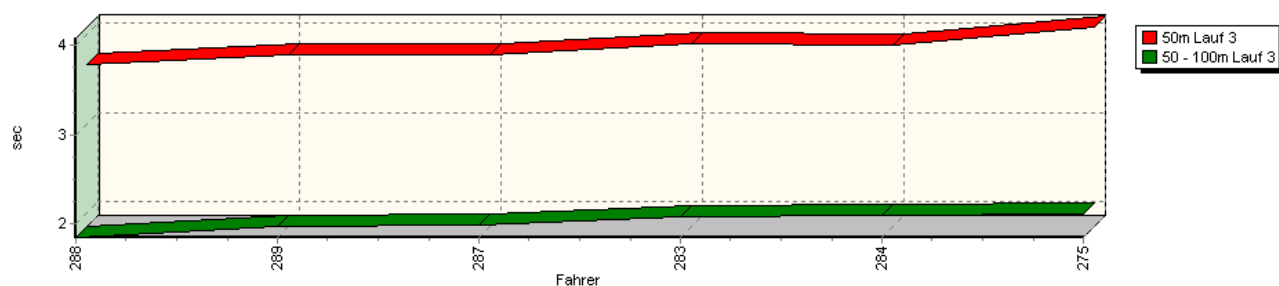
Rg.	Nr.	Sektor 1 (50m)	Sektor 2 (50-100m)	Sektor 3	Speed Trap	Sektor 4	Laufzeit	Speed (Lauf)
1	229	KLIMSA Tobias	VW Schneider Polo I 8V					
		Lauf 3: 00:03.746	00:02.035	00:22.188	126,84 km/h	00:41.222	01:09.191	105,62 km/h
2	230	HEßBERGER Jürgen	Fiat 127 Martini Racing					
		Lauf 3: 00:03.795	00:02.082	00:22.653	124,02 km/h	00:42.317	01:10.847	103,15 km/h
3	218	RICHTER Peter	VW Polo I					
		Lauf 3: 00:04.067	00:02.233	00:23.224	124,54 km/h	00:44.232	01:13.756	99,08 km/h
4	226	TRACHSEL Walter	Fiat 127 Sport					
		Lauf 3: 00:03.963	00:02.171	00:23.827	121,43 km/h	00:44.869	01:14.830	97,66 km/h
5	224	RAUCH Rolf	Fiat 128 Coupé					
		Lauf 3: 00:04.027	00:02.350	00:25.056	115,82 km/h	00:46.213	01:17.646	94,12 km/h
6	223	DEUTSCH Stefanie	VW Polo I					
		Lauf 3: 00:04.091	00:02.179	00:25.160	115,02 km/h	00:47.143	01:18.573	93,01 km/h

Sektorzeiten & Speeds - Rennen - Gesamt

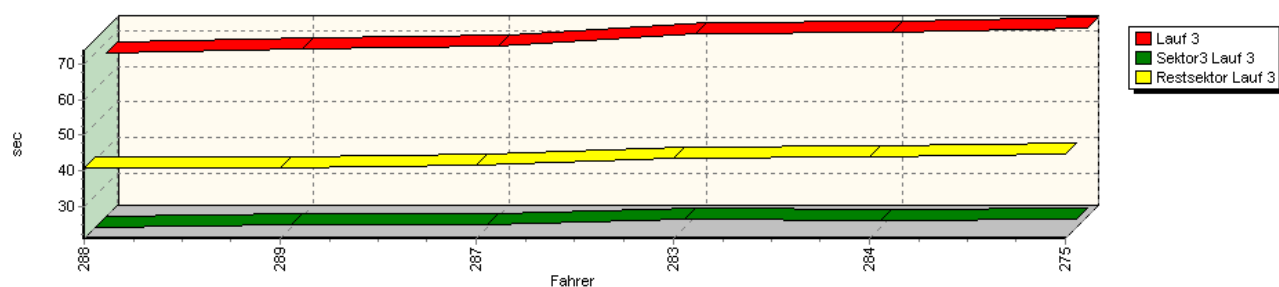
Speed-Diagramm Lauf 3



Sektor-Diagramm (Start) Lauf 3



Sektor-Diagramm (Rest) Lauf 3



Rg.	Nr.	Sektor 1 (50m)	Sektor 2 (50-100m)	Sektor 3	Speed Trap	Sektor 4	Laufzeit	Speed (Lauf)
1	288	STELBERG André		VW Schneider Polo 16V				
		Lauf 3:	00:03.665	00:01.853	00:20.855	144,01 km/h	00:40.777	01:07.150
2	289	EBENHÖH Armin		VW Polo				
		Lauf 3:	00:03.769	00:01.975	00:21.544	138,49 km/h	00:40.760	01:08.048
3	287	LETMADE Bernd		VW Polo				
		Lauf 3:	00:03.763	00:01.997	00:21.459	132,90 km/h	00:41.576	01:08.795




42. Osnabrücker ADAC Bergrennen

15. und 16. August 2009

Deutsche Bergmeisterschaft 2009

DMSB Bergpokal für Tourenwagen und Rennsportfahrzeuge

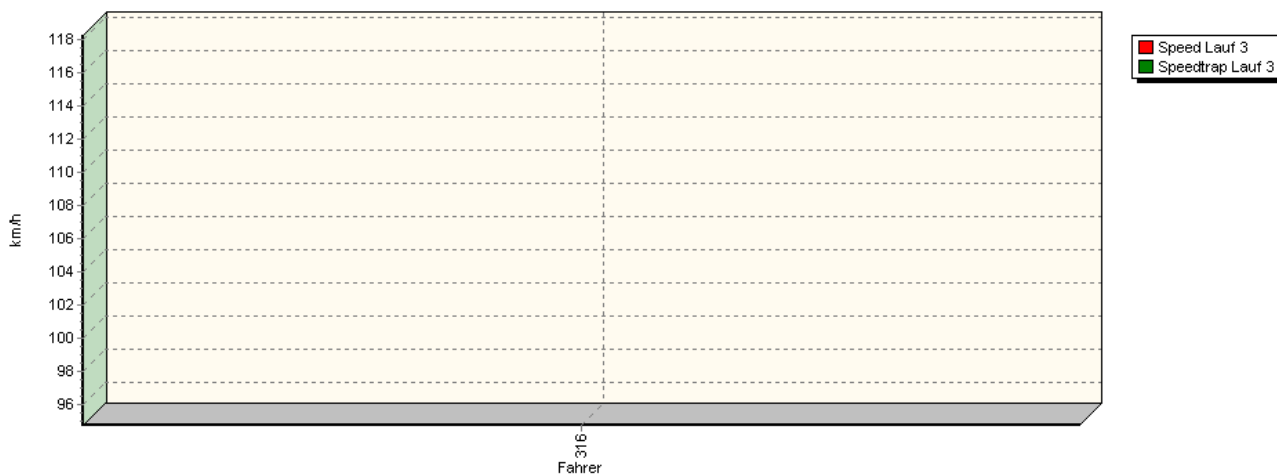
KW Gruppe H Berg-Cup



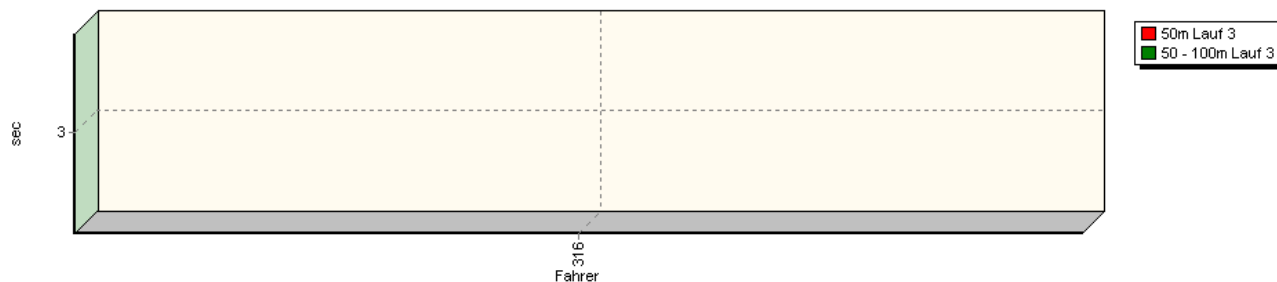
Sektorzeiten & Speeds - Rennen - Gesamt

Rg.	Nr.		Sektor 1 (50m)	Sektor 2 (50-100m)	Sektor 3	Speed Trap	Sektor 4	Laufzeit	Speed (Lauf)
4	283	VITT Holger		VW Polo Twist					
		Lauf 3:	00:03.891	00:02.088	00:23.070	126,28 km/h	00:43.492	01:12.541	100,74 km/h
5	284	SMYREK Jörg		Audi 50					
		Lauf 3:	00:03.870	00:02.095	00:22.910	124,85 km/h	00:43.966	01:12.841	100,33 km/h
6	275	DINGERDISSEN Uwe		VW Polo 8V					
		Lauf 3:	00:04.074	00:02.119	00:23.167	127,76 km/h	00:44.649	01:14.009	98,75 km/h

Speed-Diagramm Lauf 3

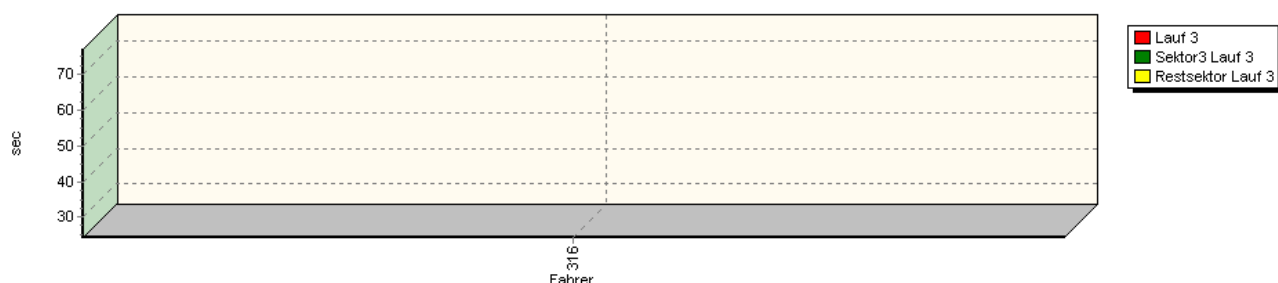


Sektor-Diagramm (Start) Lauf 3



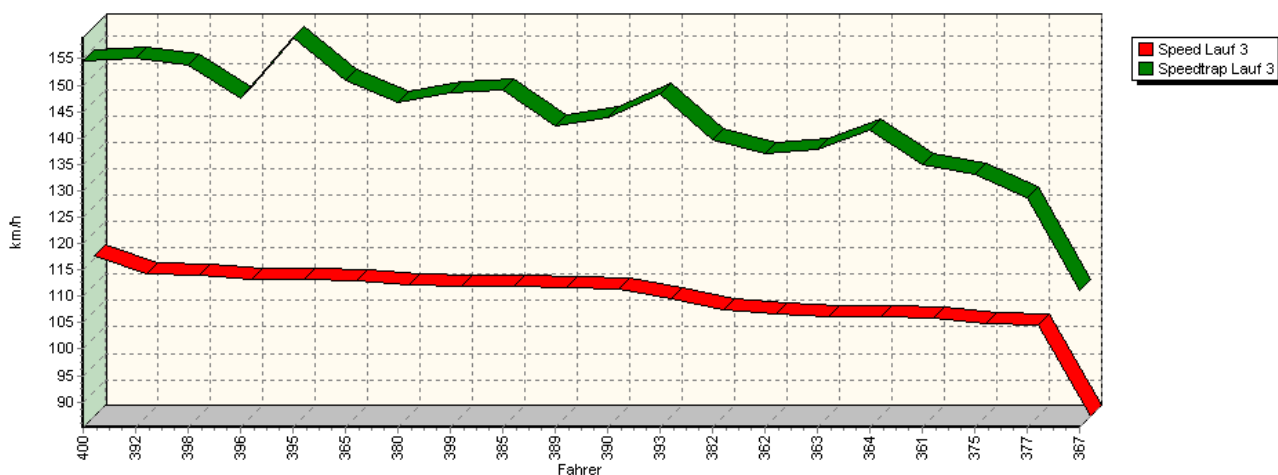
Sektorzeiten & Speeds - Rennen - Gesamt

Sektor-Diagramm (Rest) Lauf 3

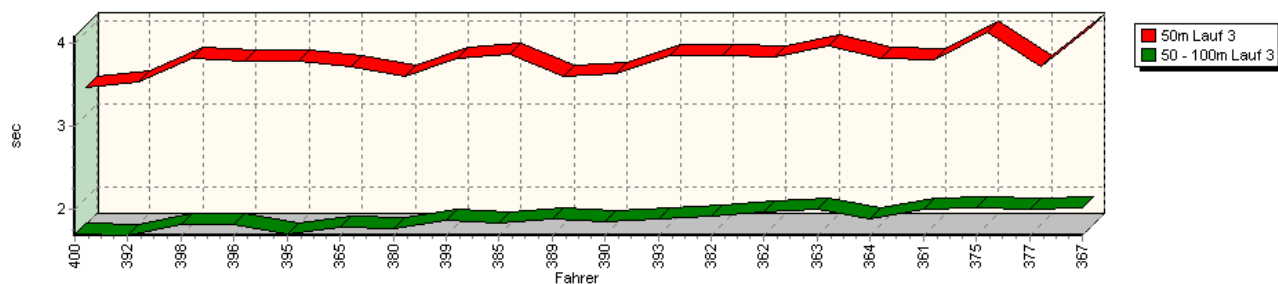


Rg.	Nr.	Sektor 1 (50m)	Sektor 2 (50-100m)	Sektor 3	Speed Trap	Sektor 4	Laufzeit	Speed (Lauf)
1	316	HOLZ Harry	Fiat X 1/9					
		Lauf 3: 00:03.859	00:02.122	00:24.279	118,28 km/h	00:46.836	01:17.096	94,79 km/h

Speed-Diagramm Lauf 3

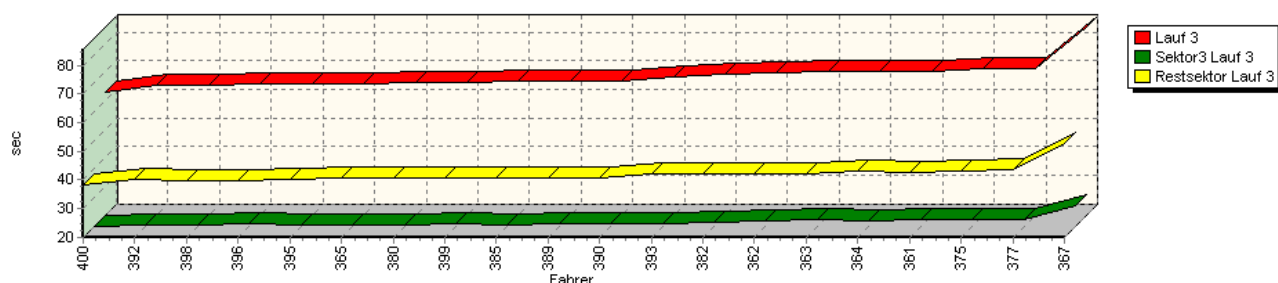


Sektor-Diagramm (Start) Lauf 3



Sektorzeiten & Speeds - Rennen - Gesamt

Sektor-Diagramm (Rest) Lauf 3

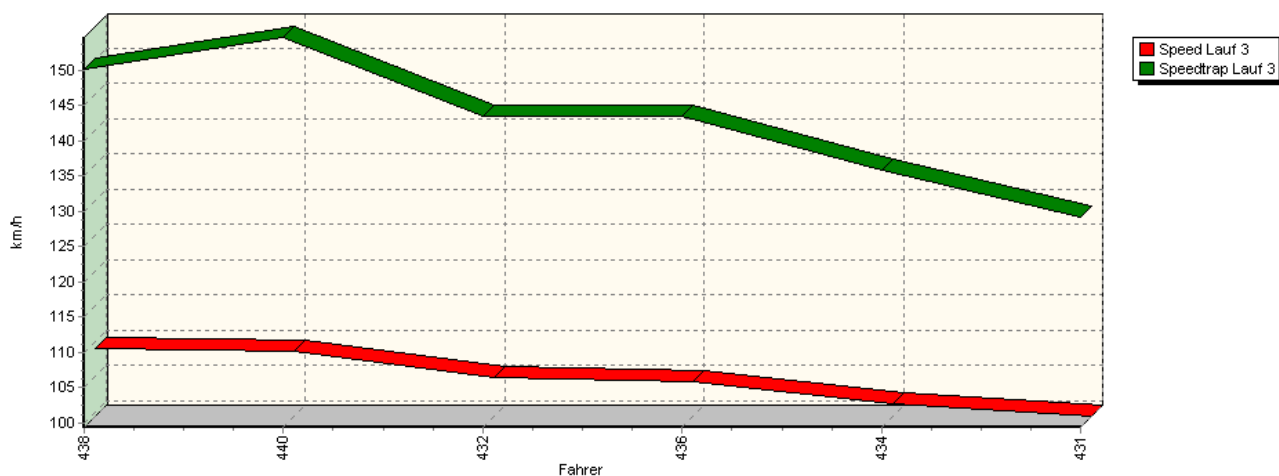


Rg.	Nr.	Sektor 1 (50m)	Sektor 2 (50-100m)	Sektor 3	Speed Trap	Sektor 4	Laufzeit	Speed (Lauf)
1	400	HOVEMANN Holger	Opel Risse Kadett C					
		Lauf 3: 00:03.339	00:01.706	00:19.760	154,64 km/h	00:38.362	01:03.167	115,69 km/h
2	392	SCHMITT Sebastian	Opel Kadett C GTE					
		Lauf 3: 00:03.407	00:01.684	00:20.044	155,20 km/h	00:40.058	01:05.193	112,10 km/h
3	398	ELLER Hans-Peter	VW Minichberger Scirocco					
		Lauf 3: 00:03.683	00:01.812	00:20.059	153,75 km/h	00:39.799	01:05.353	111,82 km/h
4	396	GÖSER Günter	Opel Kadett C Coupé					
		Lauf 3: 00:03.650	00:01.822	00:20.547	147,54 km/h	00:39.714	01:05.733	111,18 km/h
5	395	ROTTENBERGER Dieter	BMW 320i					
		Lauf 3: 00:03.658	00:01.695	00:20.006	159,05 km/h	00:40.377	01:05.736	111,17 km/h
6	365	WIEBE André	Renault Megane Maxi AWR					
		Lauf 3: 00:03.591	00:01.781	00:20.088	151,04 km/h	00:40.461	01:05.921	110,86 km/h
7	380	SCHRÖRS André	Talbot Lotus Sunbeam					
		Lauf 3: 00:03.464	00:01.766	00:20.226	146,71 km/h	00:40.871	01:06.327	110,18 km/h
8	399	WIEBE Bjoern	Renault Clio Williams 16V BWR					
		Lauf 3: 00:03.688	00:01.875	00:20.517	148,50 km/h	00:40.492	01:06.572	109,78 km/h
9	385	SCHÖNBORN Rainer	VW Golf I 16V					
		Lauf 3: 00:03.736	00:01.838	00:20.228	149,01 km/h	00:40.812	01:06.614	109,71 km/h
10	389	WIMMER Norbert	BMW 2002 8V					
		Lauf 3: 00:03.480	00:01.891	00:20.799	142,19 km/h	00:40.583	01:06.753	109,48 km/h
11	390	WEBER Jens	Opel Kadett C					
		Lauf 3: 00:03.510	00:01.856	00:20.694	143,99 km/h	00:40.831	01:06.891	109,25 km/h
12	393	FLIK Thomas	Renault Clio 16S Williams					
		Lauf 3: 00:03.727	00:01.879	00:20.626	148,27 km/h	00:41.854	01:08.086	107,33 km/h
13	382	PETER Guido	VW Golf 8V					
		Lauf 3: 00:03.715	00:01.920	00:21.443	139,55 km/h	00:42.235	01:09.313	105,43 km/h
14	362	IWAN Ralf	Opel Kadett C 8V					
		Lauf 3: 00:03.713	00:01.968	00:21.899	136,98 km/h	00:42.262	01:09.842	104,64 km/h
15	363	GRÖNDAHL Jörg	BMW 320i					
		Lauf 3: 00:03.836	00:02.005	00:22.094	137,94 km/h	00:42.266	01:10.201	104,10 km/h
16	364	SCHIERMEISTER Arne	Opel Kadett D 16V					
		Lauf 3: 00:03.684	00:01.888	00:21.691	141,38 km/h	00:43.009	01:10.272	104,00 km/h
17	361	MANTIK Hermann	Ford Escort RS 2000					
		Lauf 3: 00:03.677	00:02.000	00:22.026	134,92 km/h	00:42.748	01:10.451	103,73 km/h
18	375	GÜRTZGEN Tim	BMW 2002 tii					
		Lauf 3: 00:04.014	00:02.014	00:22.262	133,13 km/h	00:42.904	01:11.194	102,65 km/h

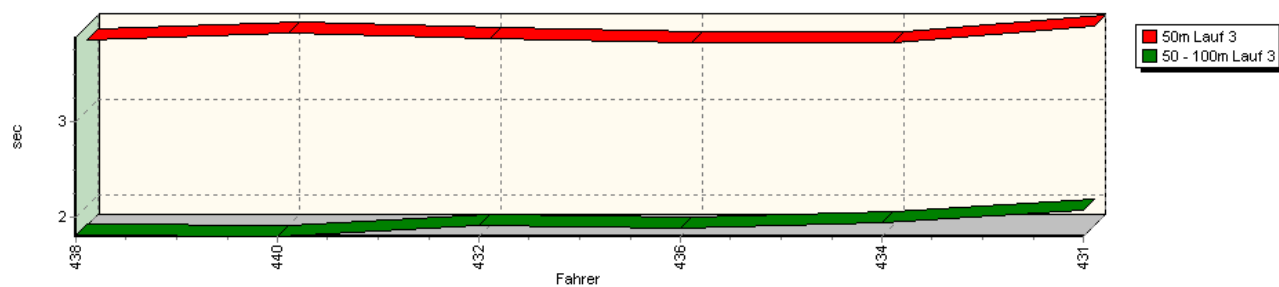
Sektorzeiten & Speeds - Rennen - Gesamt

Rg.	Nr.	Sektor 1 (50m)	Sektor 2 (50-100m)	Sektor 3	Speed Trap	Sektor 4	Laufzeit	Speed (Lauf)
19	377	LANG Bernhard		Ford Escort RS2000 MKII				
		Lauf 3: 00:03.589	00:02.002	00:22.017	128,68 km/h	00:43.617	01:11.225	102,60 km/h
20	367	MANGER Joachim		Opel Kadett C				
		Lauf 3: 00:04.090	00:02.018	00:27.003	111,12 km/h	00:52.664	01:25.775	85,20 km/h

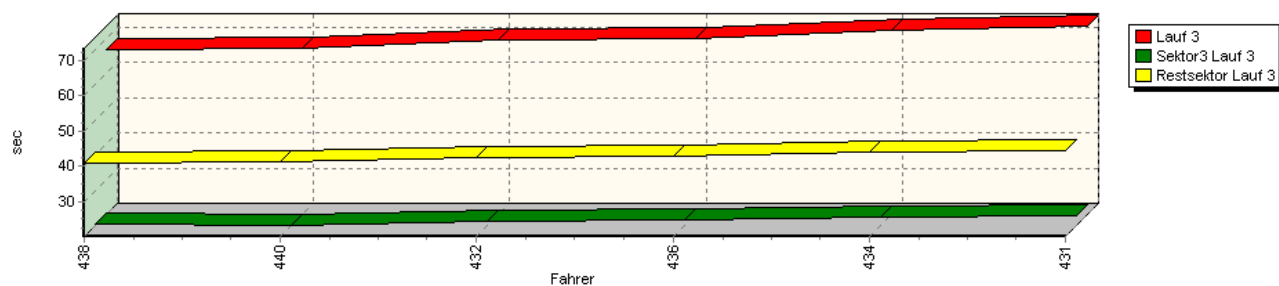
Speed-Diagramm Lauf 3



Sektor-Diagramm (Start) Lauf 3



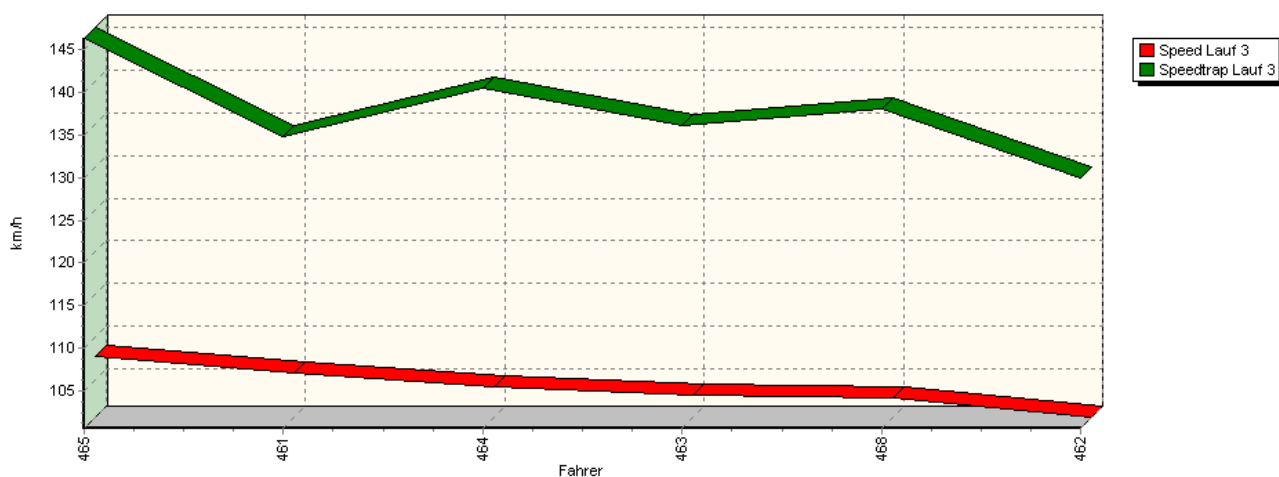
Sektor-Diagramm (Rest) Lauf 3



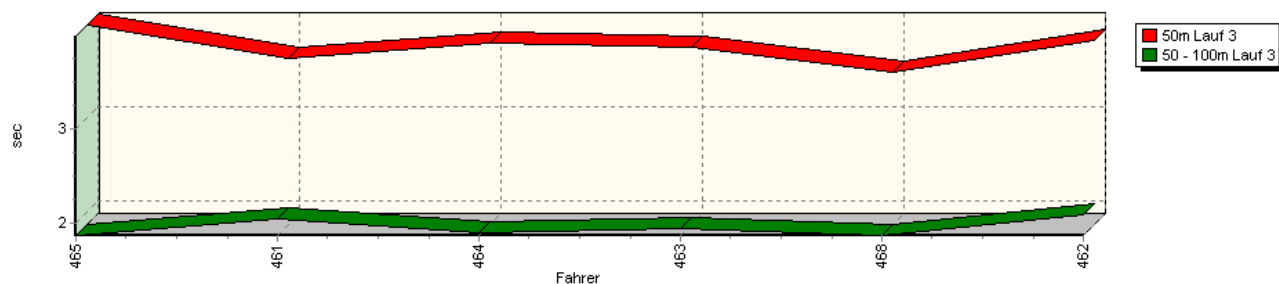
Sektorzeiten & Speeds - Rennen - Gesamt

Rg.	Nr.	Sektor 1 (50m)	Sektor 2 (50-100m)	Sektor 3	Speed Trap	Sektor 4	Laufzeit	Speed (Lauf)
1	438	DELLKAMM Armin	BMW M3 (DTM)					
		Lauf 3: 00:03.729	00:01.806	00:20.640	150,09 km/h	00:40.863	01:07.038	109,01 km/h
2	440	WÜSTEFELD Markus	AMG Mercedes 190E Evo II					
		Lauf 3: 00:03.805	00:01.790	00:20.190	154,61 km/h	00:41.476	01:07.261	108,65 km/h
3	432	KÖNIG Thorsten	BMW 320is					
		Lauf 3: 00:03.741	00:01.912	00:21.452	143,42 km/h	00:42.595	01:09.700	104,85 km/h
4	436	SONDERBAUER Roman	Kadett C Coupe					
		Lauf 3: 00:03.700	00:01.878	00:21.603	143,45 km/h	00:42.948	01:10.129	104,21 km/h
5	434	KORDING Kai	BMW M3					
		Lauf 3: 00:03.703	00:01.929	00:22.493	135,79 km/h	00:44.089	01:12.214	101,20 km/h
6	431	HÖNSCHEID Wolfgang	BMW 325i					
		Lauf 3: 00:03.878	00:02.063	00:23.014	129,10 km/h	00:44.574	01:13.529	99,39 km/h

Speed-Diagramm Lauf 3

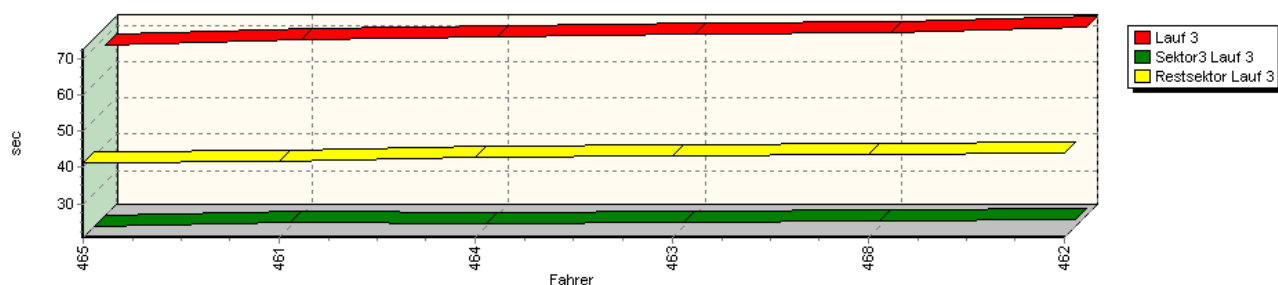


Sektor-Diagramm (Start) Lauf 3



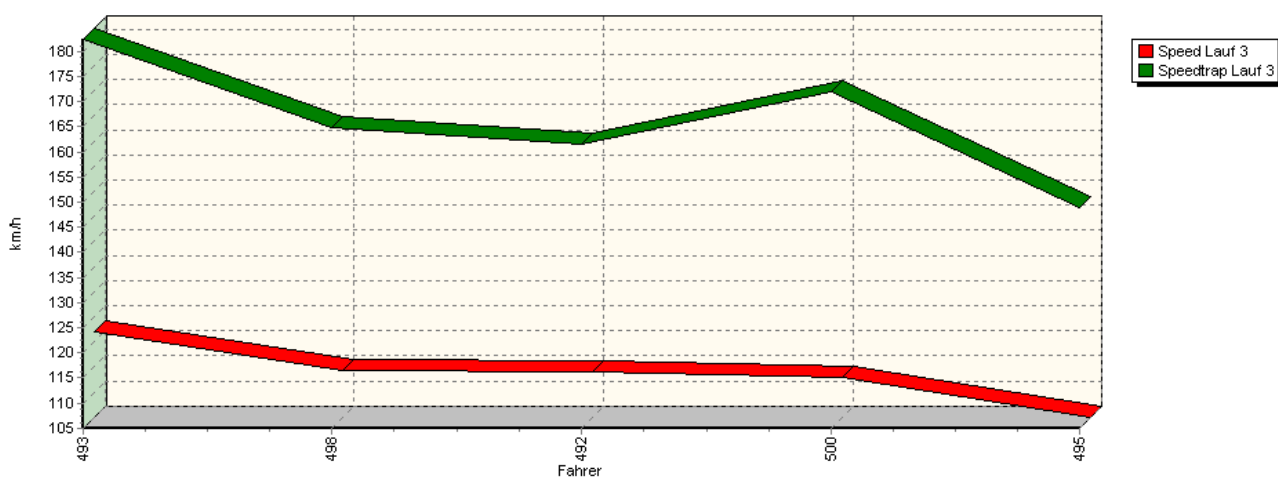
Sektorzeiten & Speeds - Rennen - Gesamt

Sektor-Diagramm (Rest) Lauf 3



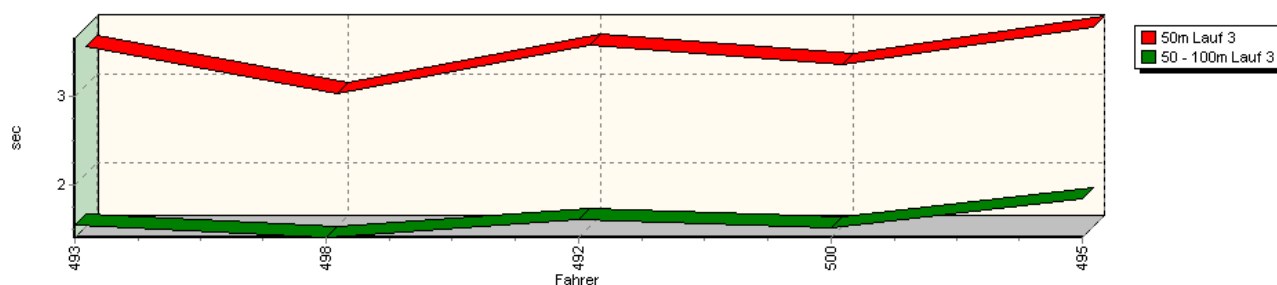
Rg.	Nr.	Sektor 1 (50m)	Sektor 2 (50-100m)	Sektor 3	Speed Trap	Sektor 4	Laufzeit	Speed (Lauf)
1	465	LEWE Manfred		VW Brügge Golf 20V				
		Lauf 3: 00:03.982	00:01.872	00:20.647	146,29 km/h	00:41.300	01:07.801	107,78 km/h
2	461	FAULHABER Stefan		Opel Risse Kadett Coupé				
		Lauf 3: 00:03.627	00:02.043	00:21.645	134,88 km/h	00:41.699	01:09.014	105,89 km/h
3	464	HEINDRICHS Werner		Opel Veytal Corsa 16V				
		Lauf 3: 00:03.785	00:01.898	00:21.420	140,54 km/h	00:42.962	01:10.065	104,30 km/h
4	463	GOLDBACH Markus		Opel Corsa A 16V				
		Lauf 3: 00:03.750	00:01.939	00:21.974	136,03 km/h	00:43.121	01:10.784	103,24 km/h
5	468	MIETHKE Günter		VW Käfer 1302 RS				
		Lauf 3: 00:03.477	00:01.865	00:22.248	138,05 km/h	00:43.395	01:10.985	102,95 km/h
6	462	STELBERG Thomas		Opel Corsa A 16V				
		Lauf 3: 00:03.814	00:02.092	00:22.578	129,90 km/h	00:44.119	01:12.603	100,66 km/h

Speed-Diagramm Lauf 3

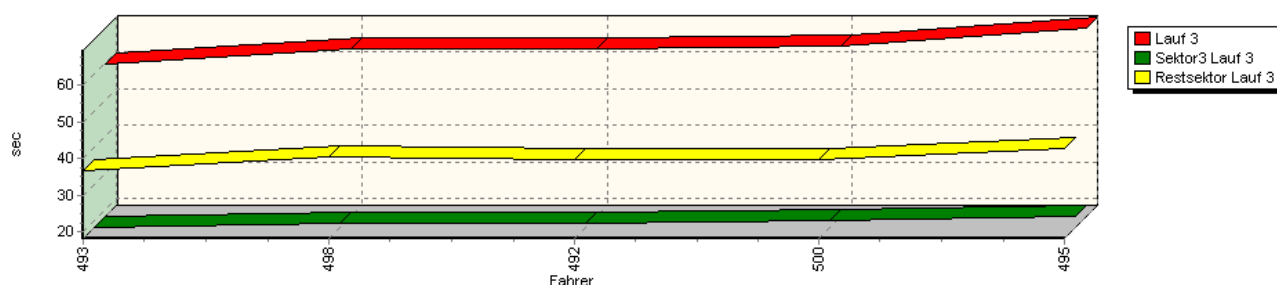


Sektorzeiten & Speeds - Rennen - Gesamt

Sektor-Diagramm (Start) Lauf 3



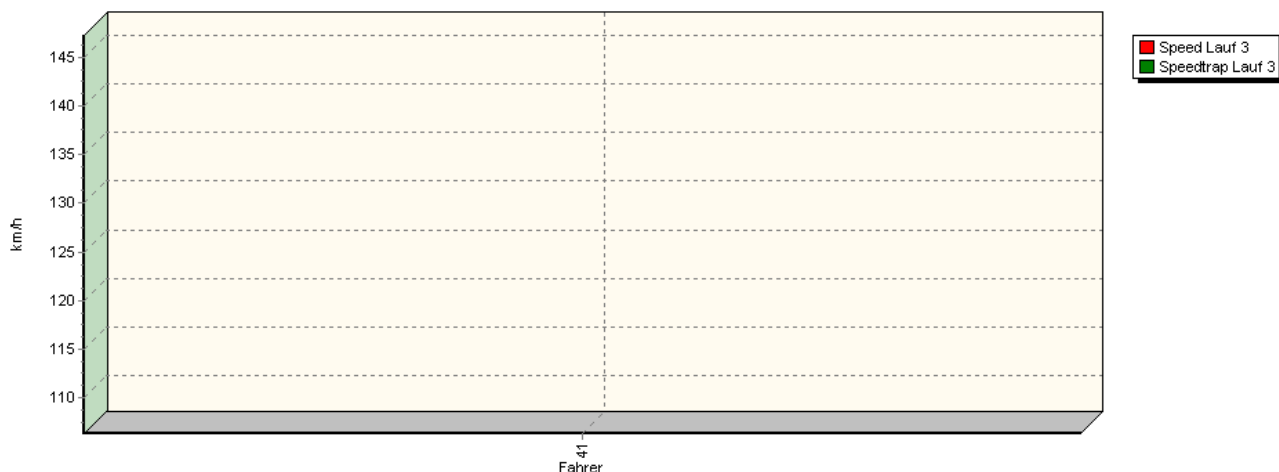
Sektor-Diagramm (Rest) Lauf 3



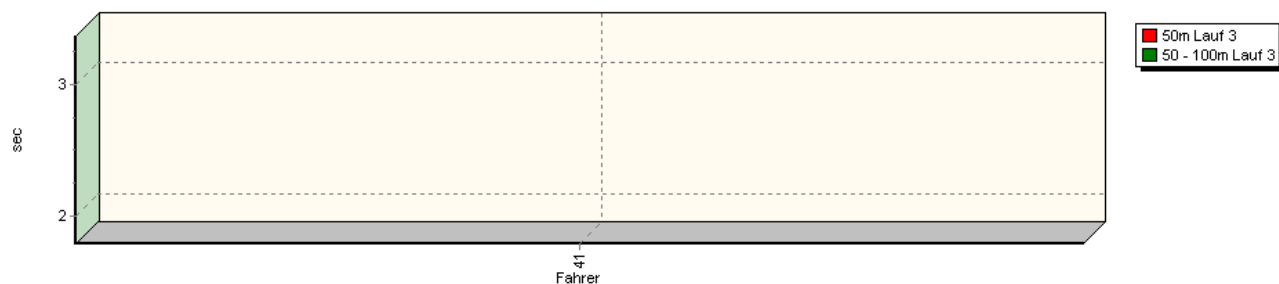
Rg.	Nr.	Sektor 1 (50m)	Sektor 2 (50-100m)	Sektor 3	Speed Trap	Sektor 4	Laufzeit	Speed (Lauf)
1	493	MEISEL Reto	Mercedes Benz 190 RM1 V8					
		Lauf 3: 00:03.438	00:01.551	00:18.165	182,44 km/h	00:36.799	00:59.953	121,90 km/h
2	498	HANDA Norbert	Lancia Delta Integ. Evo 3					
		Lauf 3: 00:02.918	00:01.415	00:19.197	164,78 km/h	00:40.415	01:03.945	114,29 km/h
3	492	REUTER Christian	BMW M3 V8					
		Lauf 3: 00:03.449	00:01.614	00:19.367	161,45 km/h	00:39.689	01:04.119	113,97 km/h
4	500	SCHREY Daniel	Dodge Viper GTS-R					
		Lauf 3: 00:03.236	00:01.524	00:20.017	171,97 km/h	00:39.901	01:04.678	112,99 km/h
5	495	RÖCK Sabine	VW Golf 1					
		Lauf 3: 00:03.658	00:01.854	00:21.309	149,01 km/h	00:42.813	01:09.634	104,95 km/h

Sektorzeiten & Speeds - Rennen - Gesamt

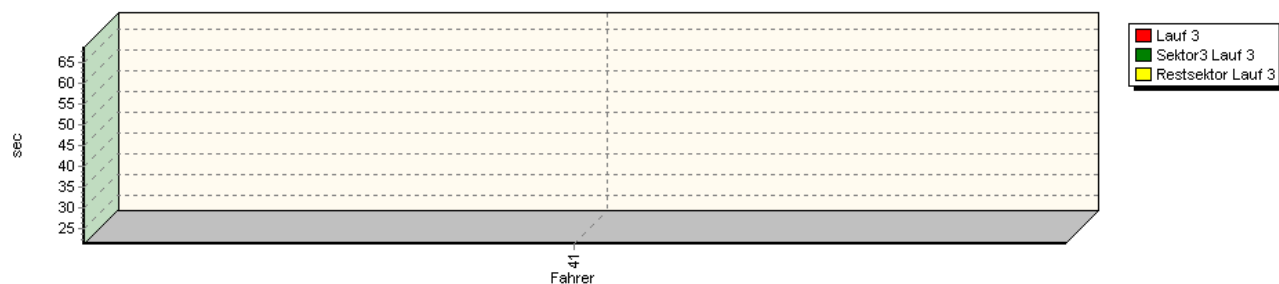
Speed-Diagramm Lauf 3



Sektor-Diagramm (Start) Lauf 3



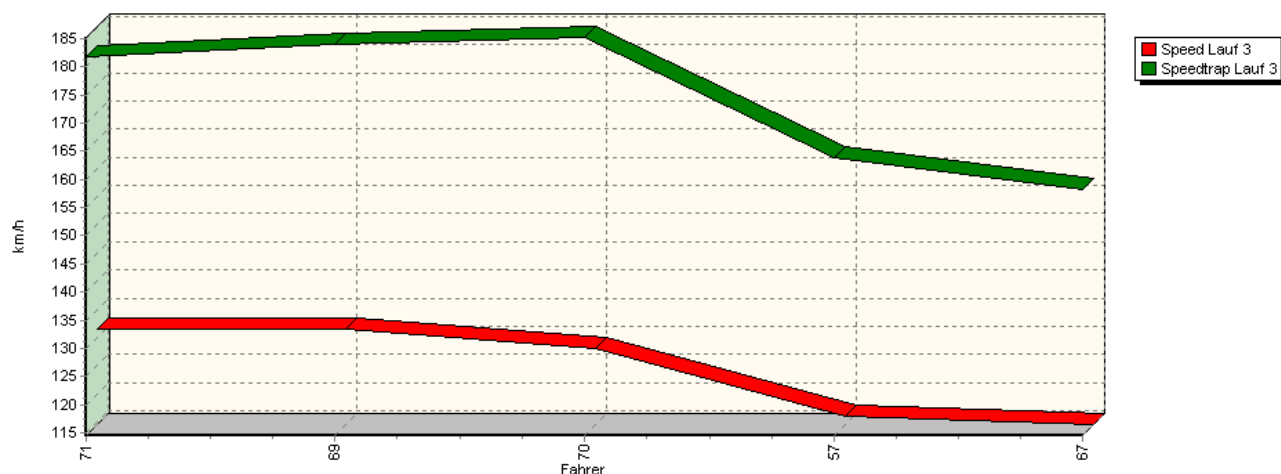
Sektor-Diagramm (Rest) Lauf 3



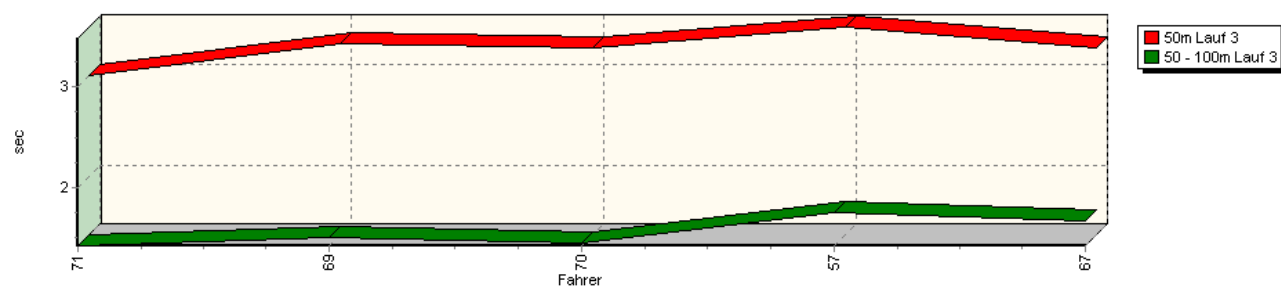
Rg.	Nr.	Sektor 1 (50m)	Sektor 2 (50-100m)	Sektor 3	Speed Trap	Sektor 4	Laufzeit	Speed (Lauf)
1	41	KAUFEL Uwe		PRC C3 Prototyp				
		Lauf 3:	00:03.367	00:01.795	00:21.320	147,23 km/h	00:42.247	01:08.729
								106,33 km/h

Sektorzeiten & Speeds - Rennen - Gesamt

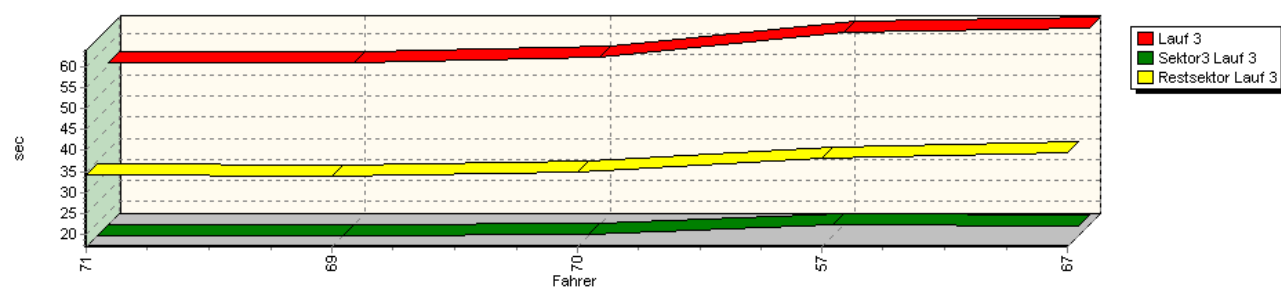
Speed-Diagramm Lauf 3



Sektor-Diagramm (Start) Lauf 3



Sektor-Diagramm (Rest) Lauf 3



Rg.	Nr.	Sektor 1 (50m)	Sektor 2 (50-100m)	Sektor 3	Speed Trap	Sektor 4	Laufzeit	Speed (Lauf)
1	71	STEINER Marcel		Martini BMW MK77				
		Lauf 3:	00:03.001	00:01.432	00:17.077	181,65 km/h	00:34.053	00:55.563
2	69	WEIDINGER Jörg		Osella BMW PA 20/S				
		Lauf 3:	00:03.317	00:01.517	00:17.059	184,01 km/h	00:33.728	00:55.621
3	70	LANG Uwe		Osella BMW PA 20/S				
		Lauf 3:	00:03.267	00:01.456	00:17.517	185,19 km/h	00:34.796	00:57.036




42. Osnabrücker ADAC Bergrennen

15. und 16. August 2009

Deutsche Bergmeisterschaft 2009

DMSB Bergpokal für Tourenwagen und Rennsportfahrzeuge

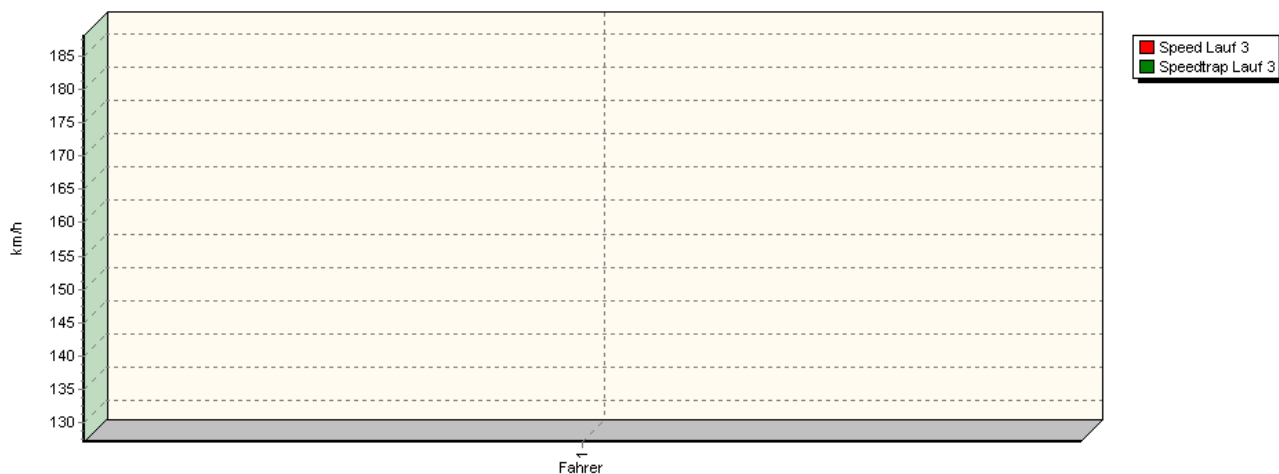
KW Gruppe H Berg-Cup



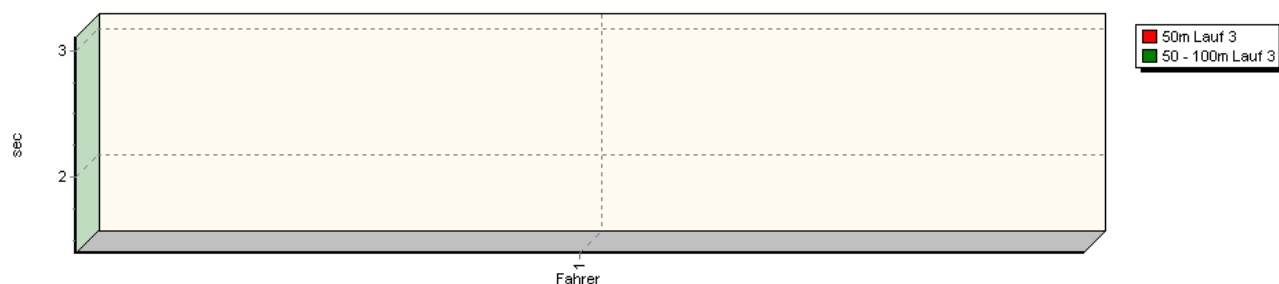
Sektorzeiten & Speeds - Rennen - Gesamt

Rg.	Nr.	Sektor 1 (50m)	Sektor 2 (50-100m)	Sektor 3	Speed Trap	Sektor 4	Laufzeit	Speed (Lauf)
4	57	OLBRICH Georg		Osella PA 21P				
		Lauf 3:	00:03.478	00:01.760	00:19.604	163,82 km/h	00:38.119	01:02.961
								116,07 km/h
5	67	MÜLLER Urs		Argo IM21				
		Lauf 3:	00:03.275	00:01.674	00:19.496	158,23 km/h	00:39.364	01:03.809
								114,53 km/h

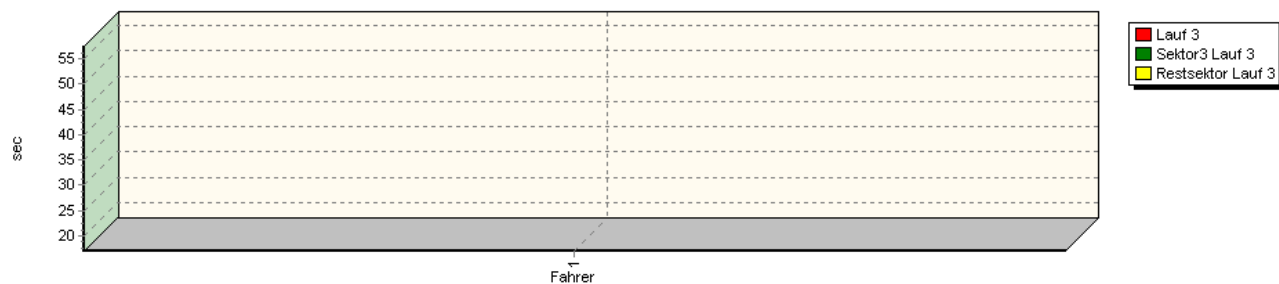
Speed-Diagramm Lauf 3



Sektor-Diagramm (Start) Lauf 3



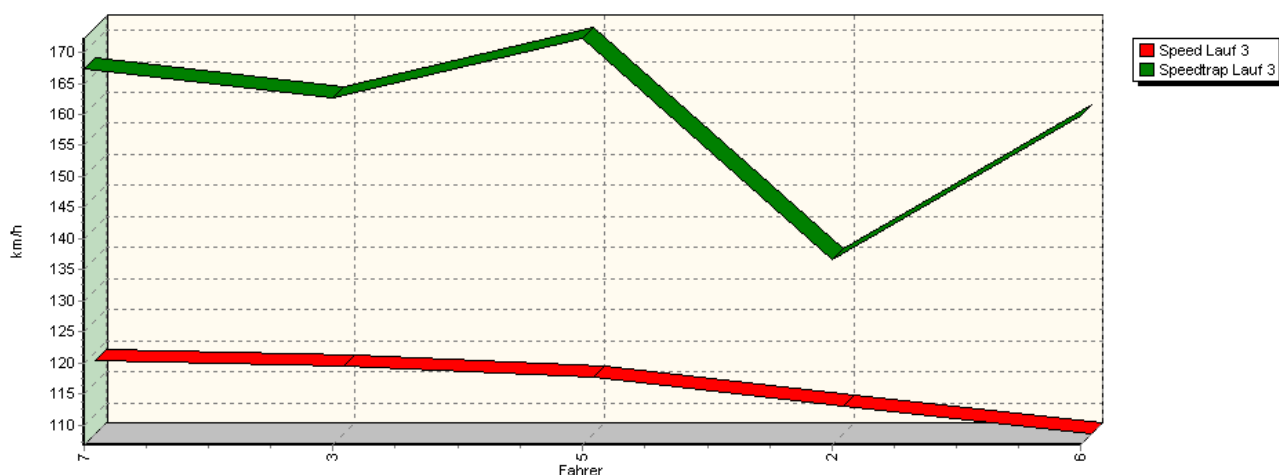
Sektor-Diagramm (Rest) Lauf 3



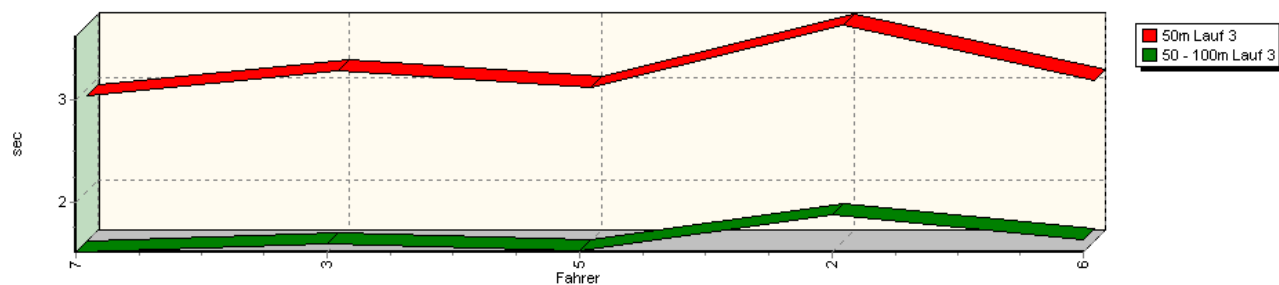
Sektorzeiten & Speeds - Rennen - Gesamt

Rg.	Nr.	Sektor 1 (50m)	Sektor 2 (50-100m)	Sektor 3	Speed Trap	Sektor 4	Laufzeit	Speed (Lauf)
1	1	DEMUTH Guy		Lola F3000				
		Lauf 3:	00:03.115	00:01.388	00:16.961	188,10 km/h	00:36.038	00:57.502
								127,09 km/h

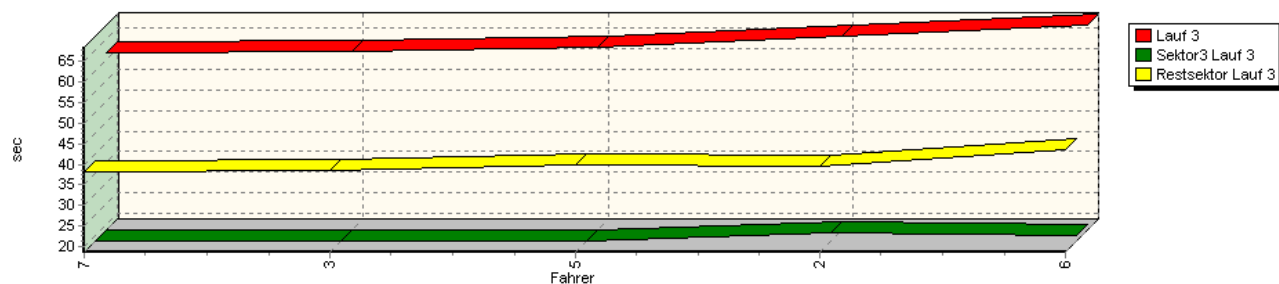
Speed-Diagramm Lauf 3



Sektor-Diagramm (Start) Lauf 3



Sektor-Diagramm (Rest) Lauf 3






42. Osnabrücker ADAC Bergrennen

15. und 16. August 2009

Deutsche Bergmeisterschaft 2009

DMSB Bergpokal für Tourenwagen und Rennsportfahrzeuge

KW Gruppe H Berg-Cup



Sektorzeiten & Speeds - Rennen - Gesamt

Rg.	Nr.		Sektor 1 (50m)	Sektor 2 (50-100m)	Sektor 3	Speed Trap	Sektor 4	Laufzeit	Speed (Lauf)
1	7	SEITZ Franz		Opel Lotus Reynard					
		Lauf 3:	00:02.945	00:01.512	00:18.814	167,33 km/h	00:38.327	01:01.598	118,64 km/h
2	3	DEBRUYNE Frank		Dallara F 393					
		Lauf 3:	00:03.179	00:01.600	00:18.682	162,76 km/h	00:38.629	01:02.090	117,70 km/h
3	5	KÖPPEL Rolf		Martini BMW MK 42					
		Lauf 3:	00:03.021	00:01.530	00:18.658	172,24 km/h	00:39.838	01:03.047	115,91 km/h
4	2	KESSLER Andreas		Reynard 873					
		Lauf 3:	00:03.631	00:01.878	00:20.737	136,52 km/h	00:39.418	01:05.664	111,29 km/h
5	6	ARING Harald		Formel Opel Lotus					
		Lauf 3:	00:03.094	00:01.635	00:20.099	159,87 km/h	00:43.598	01:08.426	106,80 km/h