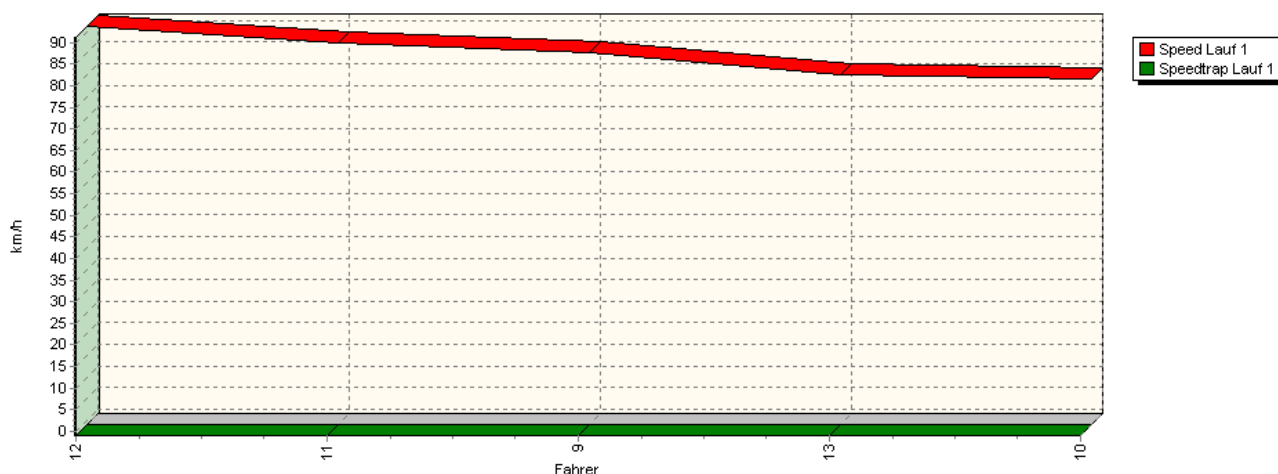
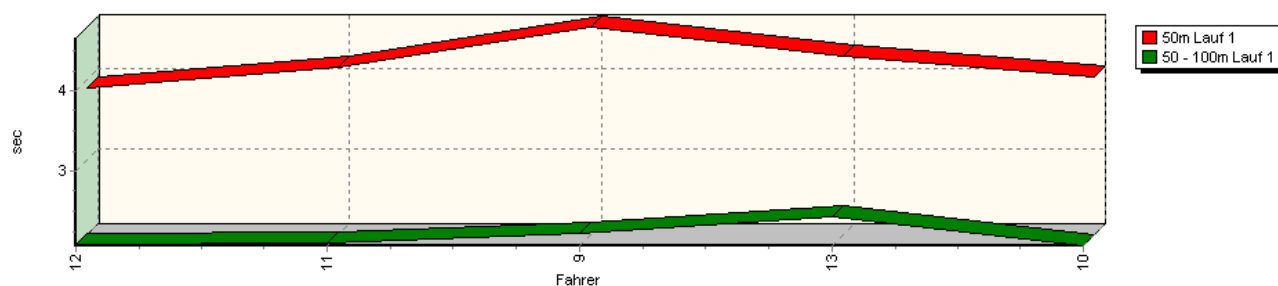


Sektorzeiten & Speeds - Training - Gesamt

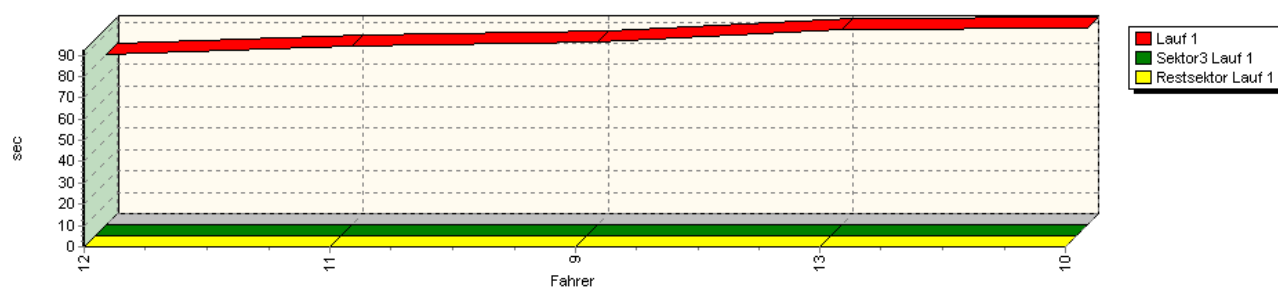
Speed-Diagramm Lauf 1



Sektor-Diagramm (Start) Lauf 1



Sektor-Diagramm (Rest) Lauf 1

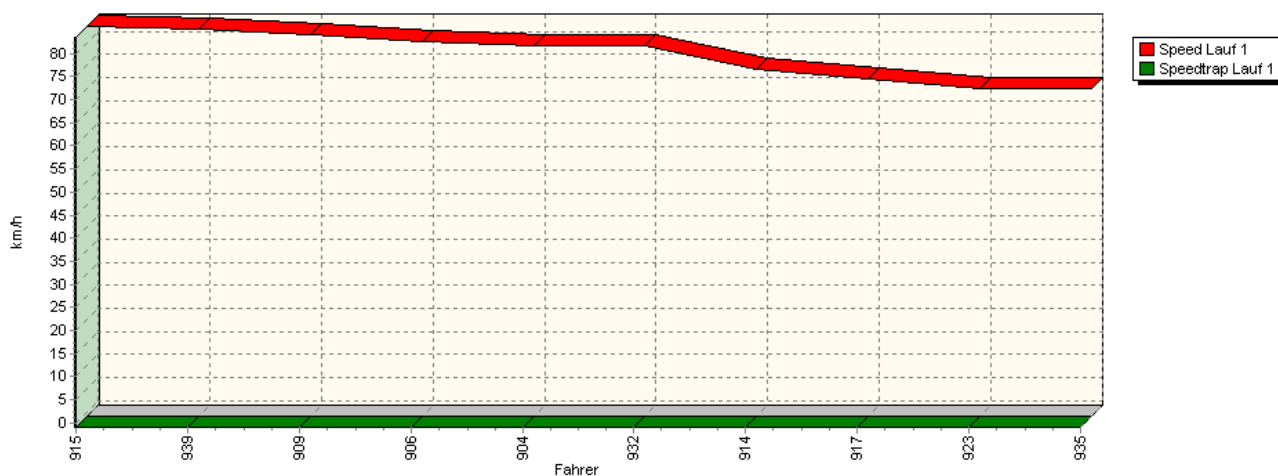


Rg.	Nr.	Sektor 1 (50m)	Sektor 2 (50-100m)	Sektor 3	Speed Trap	Sektor 4	Laufzeit	Speed (Lauf)
1	12	SCHAAR Peter	GMC F40 Aproximada					
		Lauf 1: 00:03.906	00:02.072	*	* km/h	*	01:20.125	91,21 km/h
2	11	SUCHOMEL Christian	VW Jetta I					
		Lauf 1: 00:04.163	00:02.105	*	* km/h	*	01:23.639	87,38 km/h
3	9	FÜß Karl	Porsche 911 T					
		Lauf 1: 00:04.659	00:02.218	*	* km/h	*	01:25.966	85,01 km/h

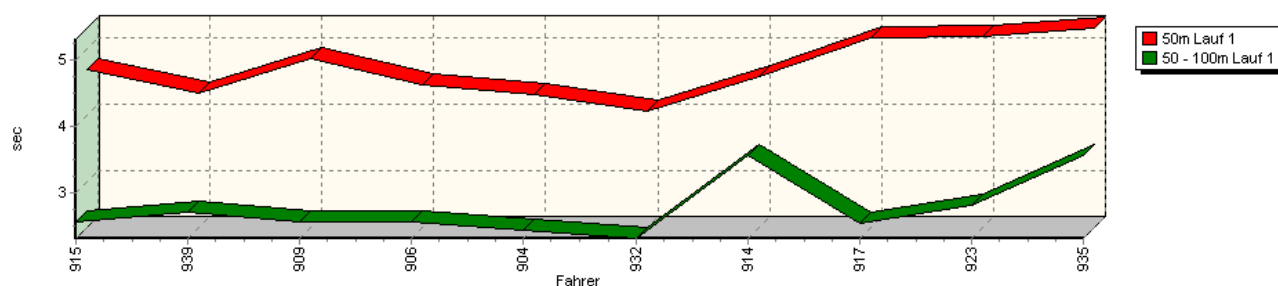
Sektorzeiten & Speeds - Training - Gesamt

Rg.	Nr.	Sektor 1 (50m)	Sektor 2 (50-100m)	Sektor 3	Speed Trap	Sektor 4	Laufzeit	Speed (Lauf)
4	13	STIEREN Max		Alfa Romeo Alfetta GTV 2.0				
		Lauf 1: 00:04.298	00:02.435	*	* km/h	*	01:31.509	79,86 km/h
5	10	SCHOLZ Reinhard		Chevrolet - Corvette				
		Lauf 1: 00:04.033	00:02.063	*	* km/h	*	01:32.326	79,15 km/h

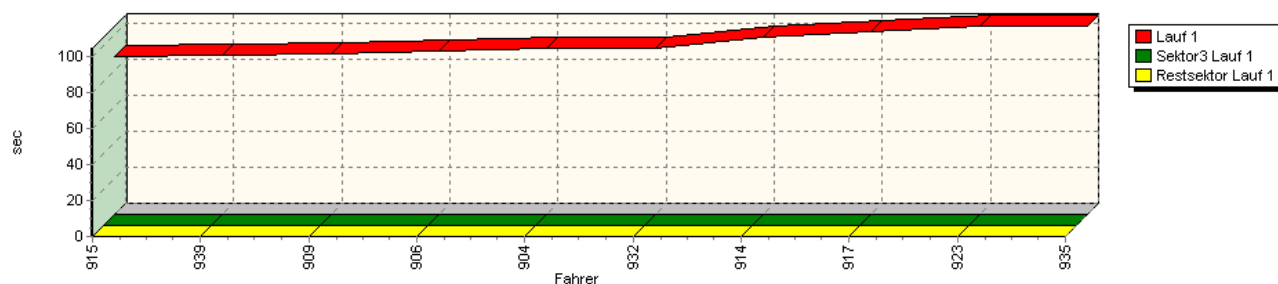
Speed-Diagramm Lauf 1



Sektor-Diagramm (Start) Lauf 1



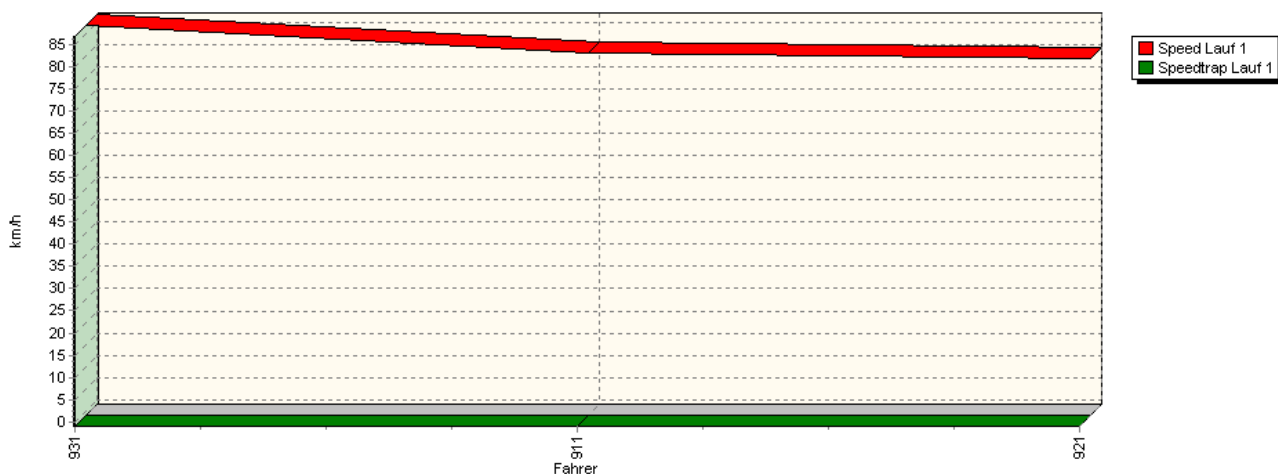
Sektor-Diagramm (Rest) Lauf 1



Sektorzeiten & Speeds - Training - Gesamt

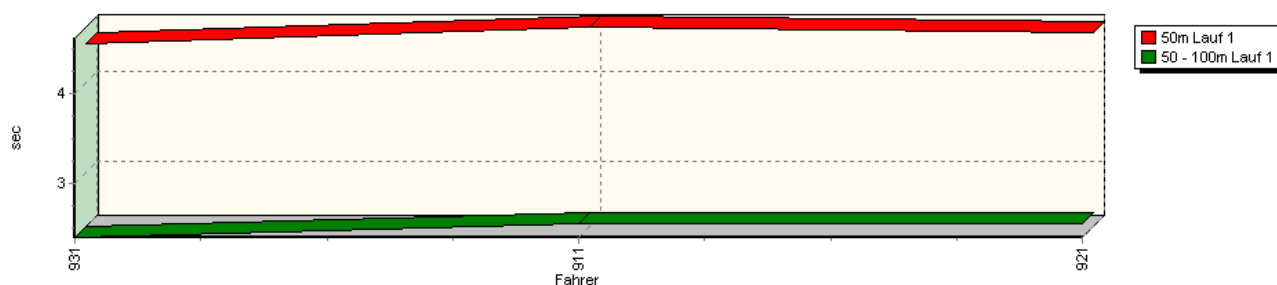
Rg.	Nr.	Sektor 1 (50m)	Sektor 2 (50-100m)	Sektor 3	Speed Trap	Sektor 4	Laufzeit	Speed (Lauf)
1	915	KLEBER Klaus		Fiat Abarth 1000 TC Corsa				
		Lauf 1: 00:04.682	00:02.565	*	* km/h	*	01:27.498	83,52 km/h
2	939	VAN LING Ad		Fiat Abarth 1000 TC				
		Lauf 1: 00:04.344	00:02.702	*	* km/h	*	01:28.028	83,02 km/h
3	909	STÖRMER Klaus		Fiat Abarth 1000 TC				
		Lauf 1: 00:04.860	00:02.562	*	* km/h	*	01:29.374	81,77 km/h
4	906	SCHOUTEN Joop		Fiat Abarth 1000 TC				
		Lauf 1: 00:04.461	00:02.571	*	* km/h	*	01:31.054	80,26 km/h
5	904	SCHOUTEN Jan		Fiat Abarth 1000 TC				
		Lauf 1: 00:04.322	00:02.435	*	* km/h	*	01:32.172	79,29 km/h
6	932	KRIEG Ralf		Fiat Abarth 1000 TC				
		Lauf 1: 00:04.056	00:02.315	*	* km/h	*	01:32.218	79,25 km/h
7	914	BOM Ruud		Fiat Abarth 1000 TC				
		Lauf 1: 00:04.584	00:03.572	*	* km/h	*	01:38.322	74,33 km/h
8	917	BELET Geert		Fiat Abarth 1000 TC				
		Lauf 1: 00:05.160	00:02.552	*	* km/h	*	01:41.379	72,09 km/h
9	923	BRAUCKMANN Werner		Fiat Abarth 1000 TC				
		Lauf 1: 00:05.184	00:02.807	*	* km/h	*	01:44.320	70,05 km/h
10	935	BIEHL Ingo		Fiat Abarth 1000 TC				
		Lauf 1: 00:05.313	00:03.557	*	* km/h	*	01:44.515	69,92 km/h

Speed-Diagramm Lauf 1

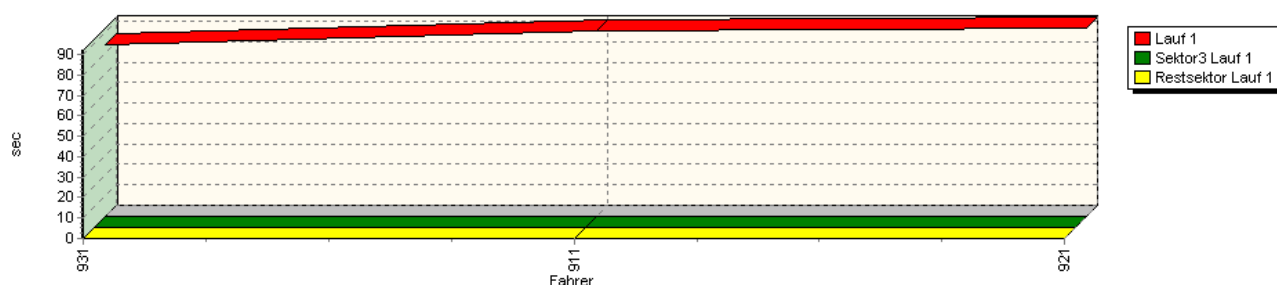


Sektorzeiten & Speeds - Training - Gesamt

Sektor-Diagramm (Start) Lauf 1



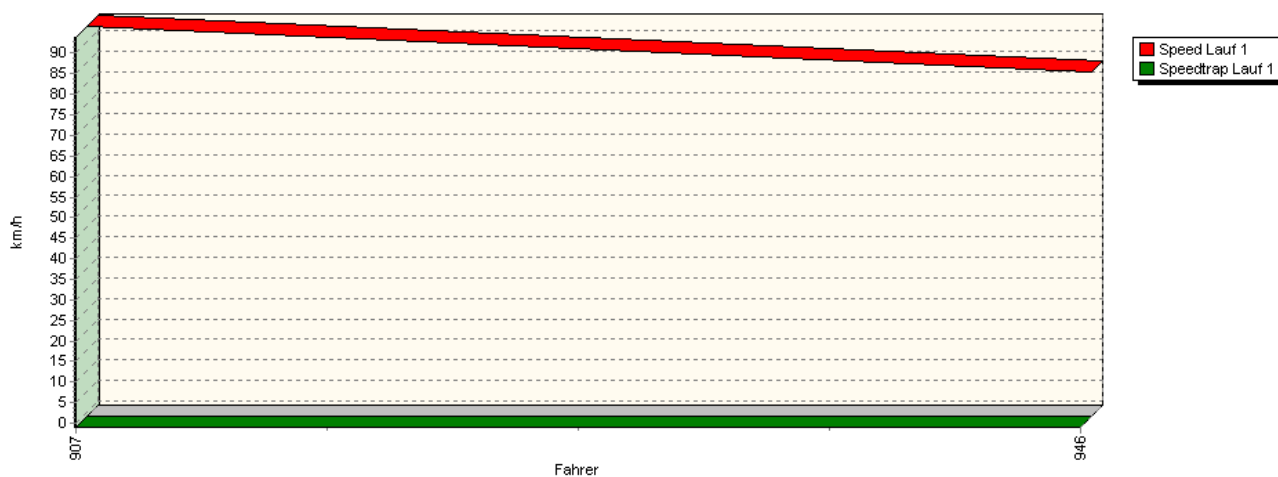
Sektor-Diagramm (Rest) Lauf 1



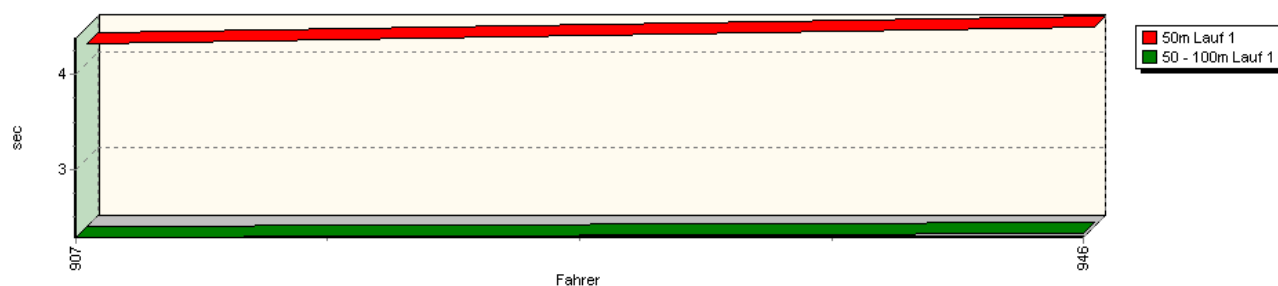
Rg.	Nr.	Sektor 1 (50m)	Sektor 2 (50-100m)	Sektor 3	Speed Trap	Sektor 4	Laufzeit	Speed (Lauf)
1	931	SCHULZ Udo	Autobianchi A112					
		Lauf 1: 00:04.432	00:02.404	*	* km/h	*	01:24.207	86,79 km/h
2	911	KLINGELHÖFER Patrick	Autobianchi A112 Abarth					
		Lauf 1: 00:04.612	00:02.553	*	* km/h	*	01:30.731	80,55 km/h
3	921	LEITMANN Heinrich	Autobianchi A112					
		Lauf 1: 00:04.543	00:02.554	*	* km/h	*	01:32.017	79,42 km/h

Sektorzeiten & Speeds - Training - Gesamt

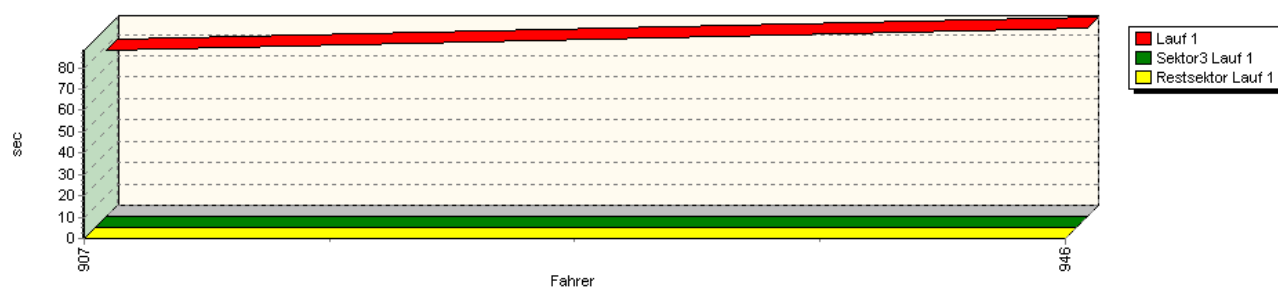
Speed-Diagramm Lauf 1



Sektor-Diagramm (Start) Lauf 1



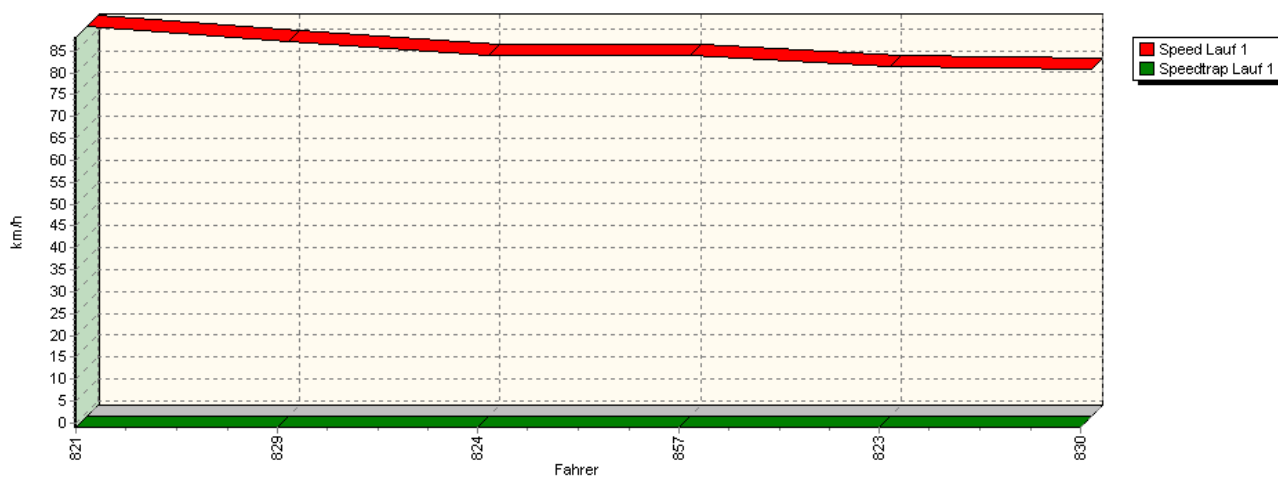
Sektor-Diagramm (Rest) Lauf 1



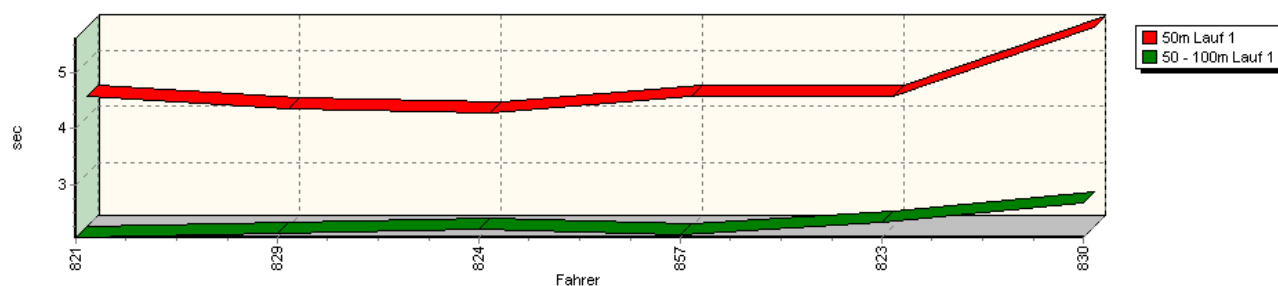
Rg.	Nr.	Sektor 1 (50m)	Sektor 2 (50-100m)	Sektor 3	Speed Trap	Sektor 4	Laufzeit	Speed (Lauf)
1	907	KLINGELHÖFER Thomas	Autobianchi A112 Abarth					
		Lauf 1: 00:04.208	00:02.281	*	* km/h	*	01:17.871	93,85 km/h
2	946	RAGUSA Roberto	Fiat Abarth 1000 TCR					
		Lauf 1: 00:04.380	00:02.332	*	* km/h	*	01:28.142	82,91 km/h

Sektorzeiten & Speeds - Training - Gesamt

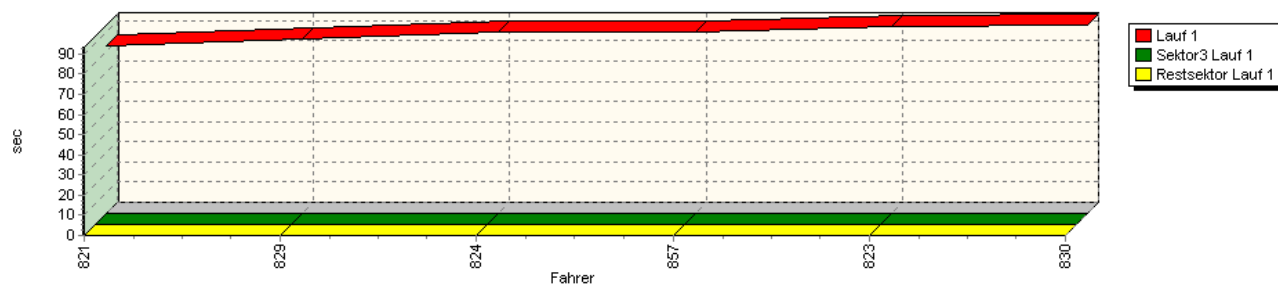
Speed-Diagramm Lauf 1



Sektor-Diagramm (Start) Lauf 1



Sektor-Diagramm (Rest) Lauf 1

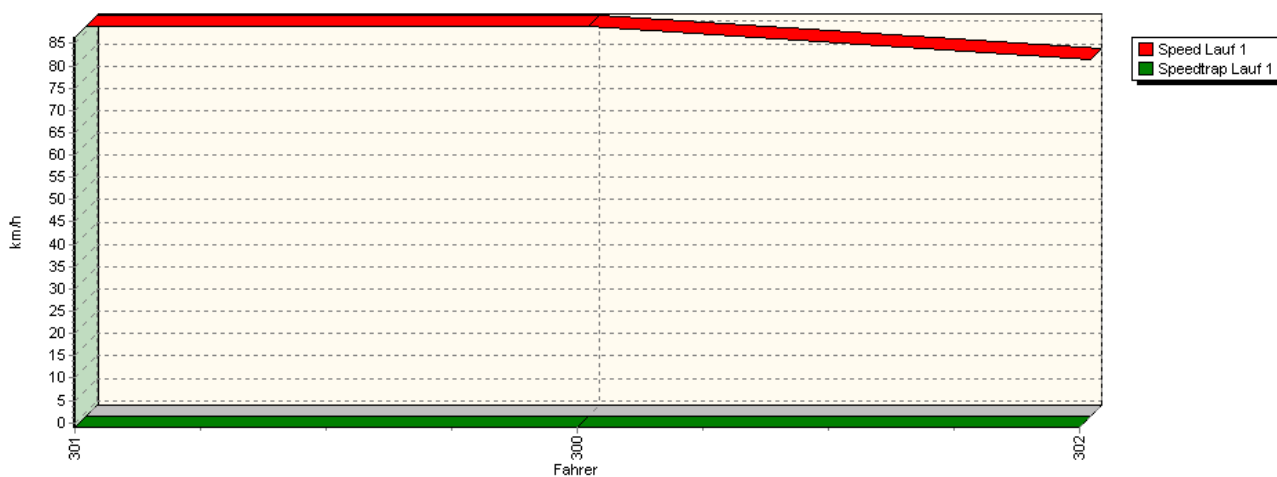


Rg.	Nr.	Sektor 1 (50m)	Sektor 2 (50-100m)	Sektor 3	Speed Trap	Sektor 4	Laufzeit	Speed (Lauf)
1	821	GENSEMEYER Mike	Austin Mini Migila					
		Lauf 1: 00:04.391	00:02.051	*	* km/h	*	01:22.940	88,11 km/h
2	829	BECKMANN Konrad	Mini Cooper S					
		Lauf 1: 00:04.153	00:02.125	*	* km/h	*	01:26.296	84,69 km/h
3	824	GEISER Johannes	Austin Rover Mini MKII					
		Lauf 1: 00:04.091	00:02.206	*	* km/h	*	01:29.597	81,57 km/h

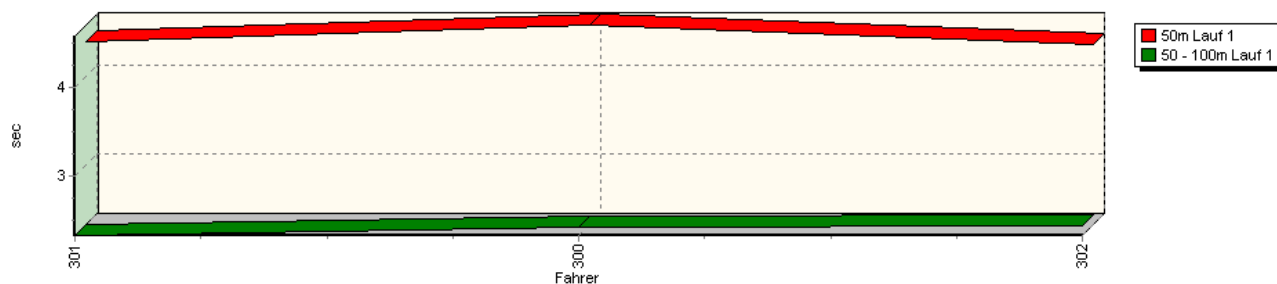
Sektorzeiten & Speeds - Training - Gesamt

Rg.	Nr.	Sektor 1 (50m)	Sektor 2 (50-100m)	Sektor 3	Speed Trap	Sektor 4	Laufzeit	Speed (Lauf)
4	857	BRANSCHIED Marc		Rover Mini				
		Lauf 1: 00:04.385	00:02.111	*	* km/h	*	01:29.645	81,52 km/h
5	823	FRANZ Jörg		Austin Mini				
		Lauf 1: 00:04.373	00:02.315	*	* km/h	*	01:32.742	78,80 km/h
6	830	LANDSBERG Jürgen		GTM-Coupé				
		Lauf 1: 00:05.617	00:02.668	*	* km/h	*	01:33.309	78,32 km/h

Speed-Diagramm Lauf 1

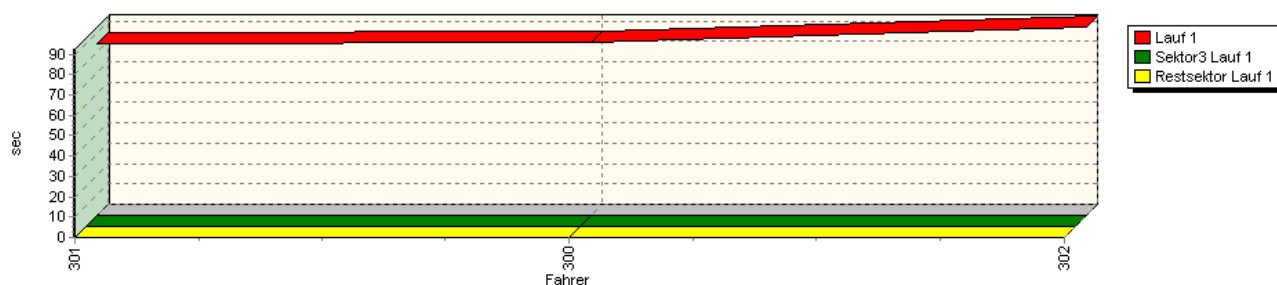


Sektor-Diagramm (Start) Lauf 1



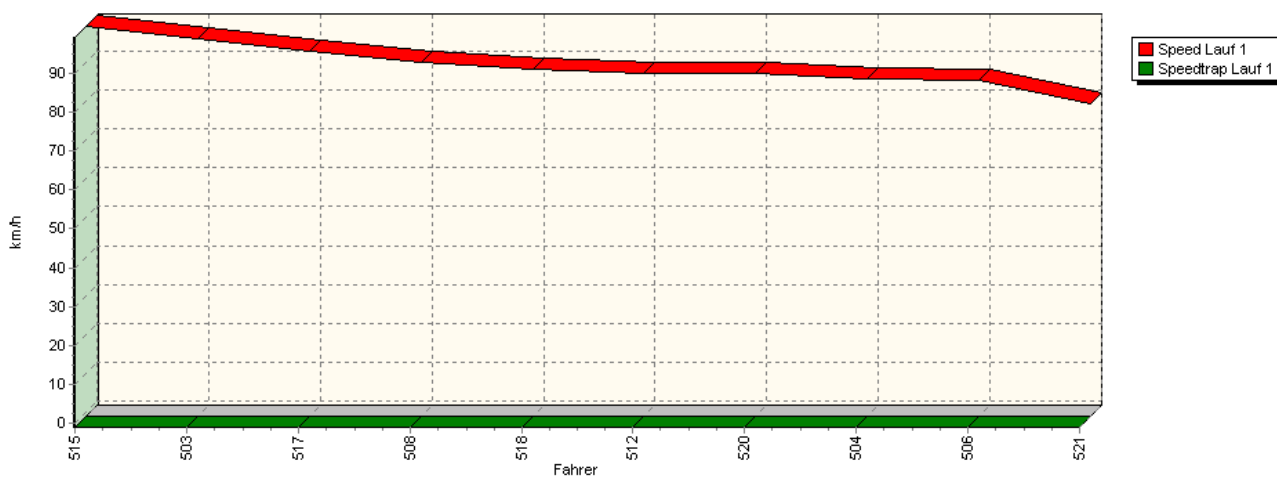
Sektorzeiten & Speeds - Training - Gesamt

Sektor-Diagramm (Rest) Lauf 1



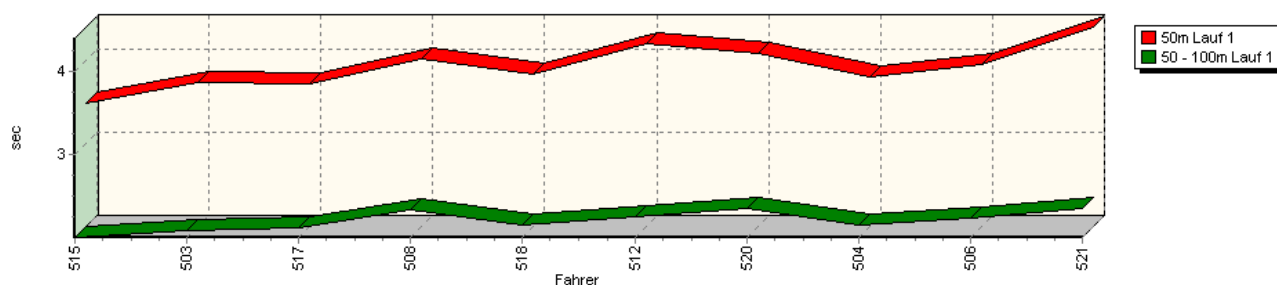
Rg.	Nr.	Sektor 1 (50m)	Sektor 2 (50-100m)	Sektor 3	Speed Trap	Sektor 4	Laufzeit	Speed (Lauf)
1	301	KRYSTOFIAK Thomas	NSU 1200 C					
		Lauf 1: 00:04.388	00:02.323	*	* km/h	*	01:24.637	86,35 km/h
2	300	KLEINEBERG Frank	NSU 1000					
		Lauf 1: 00:04.572	00:02.414	*	* km/h	*	01:24.713	86,27 km/h
3	302	SCHEFFEL Jürgen	NSU TT					
		Lauf 1: 00:04.358	00:02.431	*	* km/h	*	01:32.470	79,03 km/h

Speed-Diagramm Lauf 1

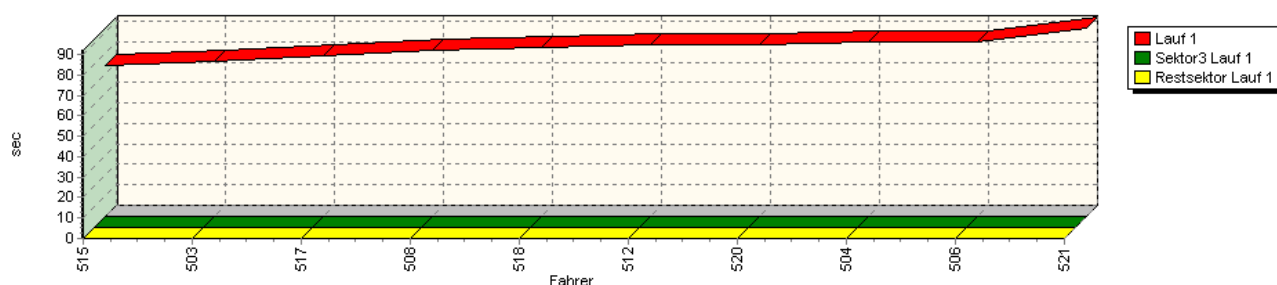


Sektorzeiten & Speeds - Training - Gesamt

Sektor-Diagramm (Start) Lauf 1



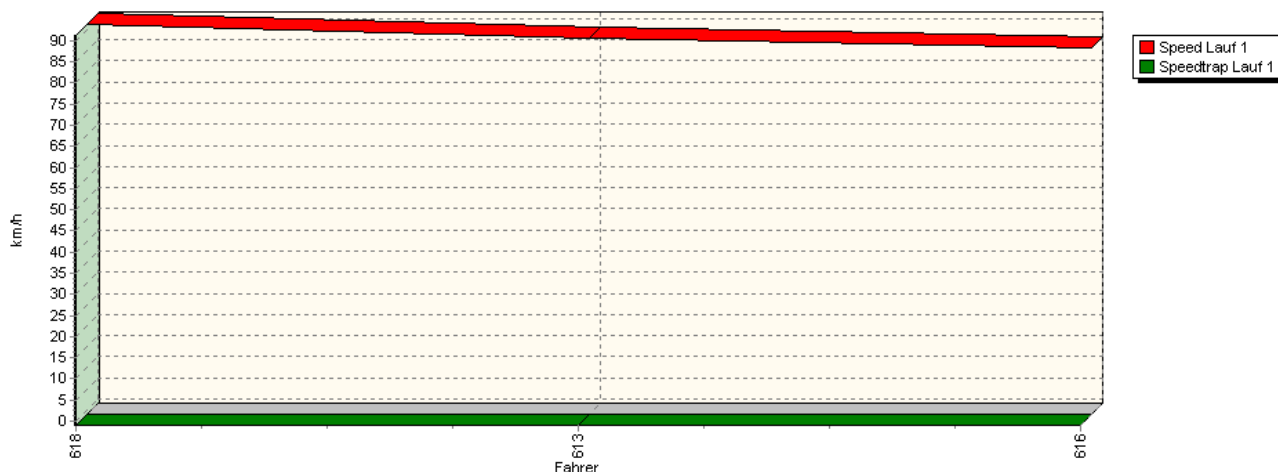
Sektor-Diagramm (Rest) Lauf 1



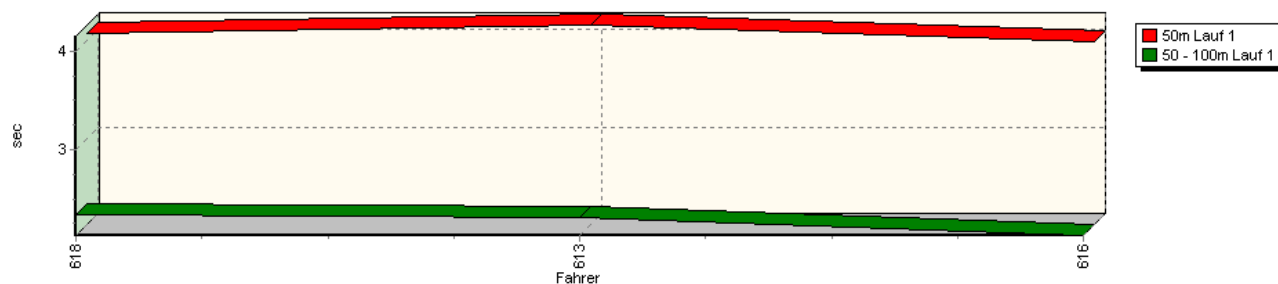
Rg.	Nr.	Sektor 1 (50m)	Sektor 2 (50-100m)	Sektor 3	Speed Trap	Sektor 4	Laufzeit	Speed (Lauf)
1	515	SCHINDLER Uwe	NSU KWR					
		Lauf 1: 00:03.489	00:02.017	*	* km/h	*	01:13.733	99,11 km/h
2	503	NIEDERMANN Johannes	NSU 1000C					
		Lauf 1: 00:03.740	00:02.098	*	* km/h	*	01:16.068	96,07 km/h
3	517	VOGEL Michael	NSU TT Davidovic					
		Lauf 1: 00:03.725	00:02.128	*	* km/h	*	01:18.867	92,66 km/h
4	508	HOFMANN Gerhard	NSU TT					
		Lauf 1: 00:04.017	00:02.349	*	* km/h	*	01:21.286	89,90 km/h
5	518	HÖLLERICH Nicola	NSU TT					
		Lauf 1: 00:03.836	00:02.173	*	* km/h	*	01:22.986	88,06 km/h
6	512	NEUNER Bernhard	NSU TT					
		Lauf 1: 00:04.199	00:02.267	*	* km/h	*	01:23.840	87,17 km/h
7	520	MÜLLER Fritz	NSU 1000					
		Lauf 1: 00:04.086	00:02.356	*	* km/h	*	01:24.093	86,90 km/h
8	504	SZOTT Roman	NSU TT					
		Lauf 1: 00:03.806	00:02.167	*	* km/h	*	01:25.368	85,61 km/h
9	506	SCHABACKER Pit	NSU-Davidovic TT					
		Lauf 1: 00:03.955	00:02.246	*	* km/h	*	01:25.647	85,33 km/h
10	521	VOIGT Walter	NSU TT					
		Lauf 1: 00:04.396	00:02.360	*	* km/h	*	01:32.147	79,31 km/h

Sektorzeiten & Speeds - Training - Gesamt

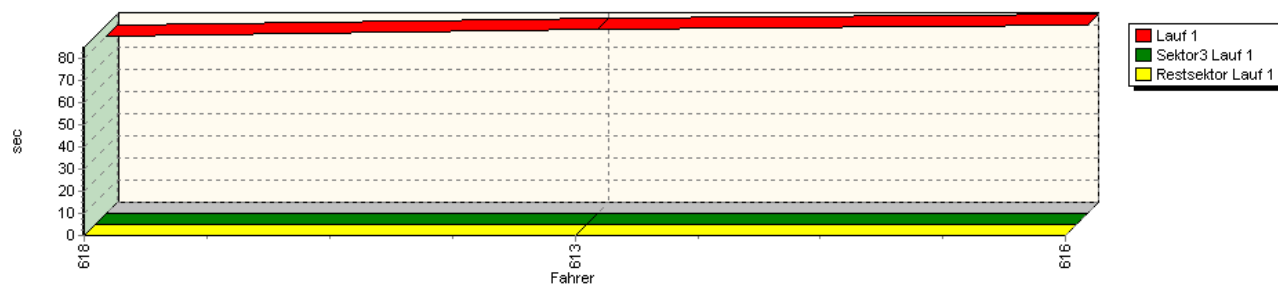
Speed-Diagramm Lauf 1



Sektor-Diagramm (Start) Lauf 1



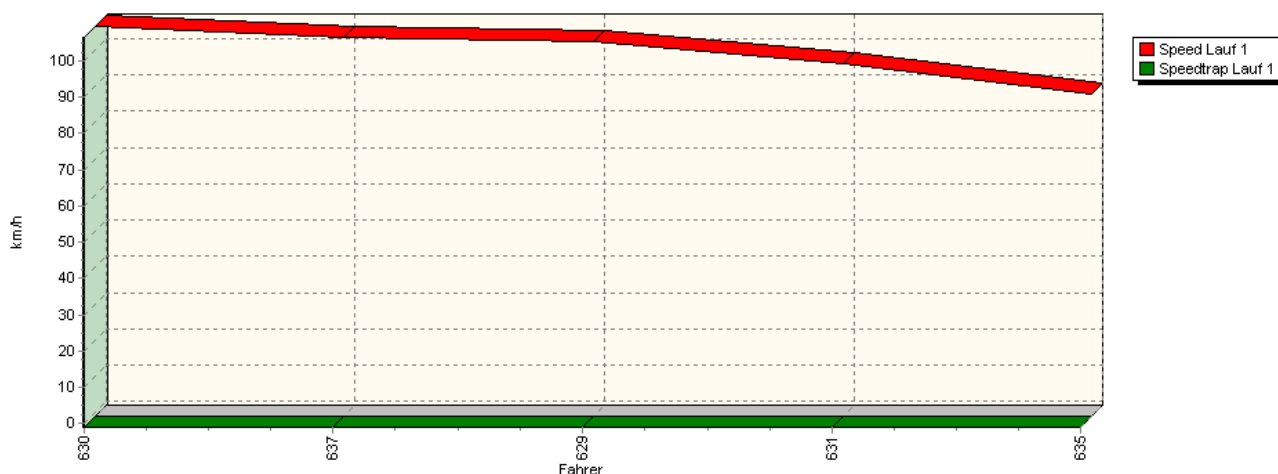
Sektor-Diagramm (Rest) Lauf 1



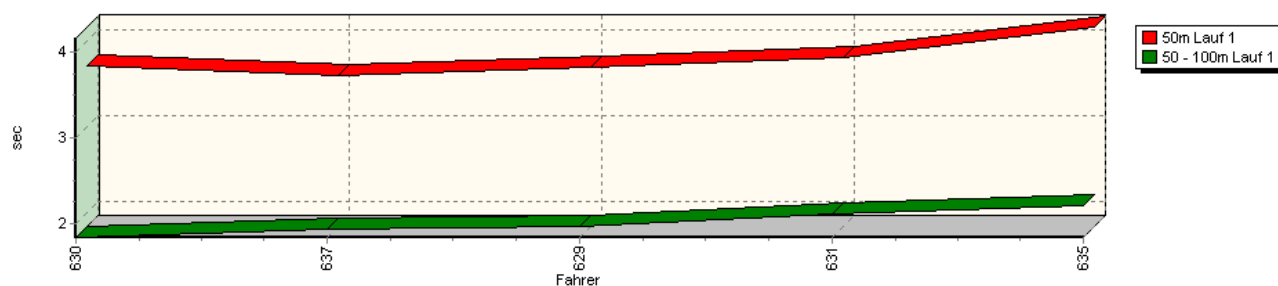
Rg.	Nr.	Sektor 1 (50m)	Sektor 2 (50-100m)	Sektor 3	Speed Trap	Sektor 4	Laufzeit	Speed (Lauf)
1	618	EIRICH Raimund	VW Polo 86C					
		Lauf 1: 00:04.064	00:02.335	*	* km/h	*	01:20.072	91,27 km/h
2	613	TRIEBSTEIN Christian	VW Polo I					
		Lauf 1: 00:04.153	00:02.307	*	* km/h	*	01:23.024	88,02 km/h
3	616	SCHRÖDER Detlef	VW Polo					
		Lauf 1: 00:03.979	00:02.121	*	* km/h	*	01:25.162	85,81 km/h

Sektorzeiten & Speeds - Training - Gesamt

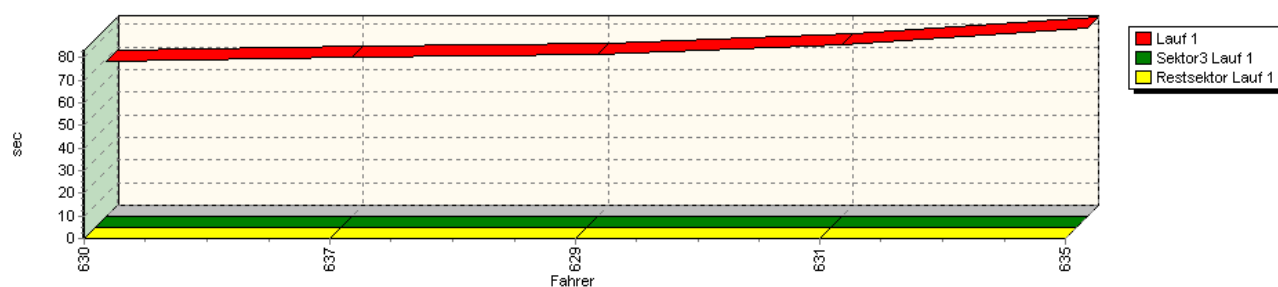
Speed-Diagramm Lauf 1



Sektor-Diagramm (Start) Lauf 1



Sektor-Diagramm (Rest) Lauf 1

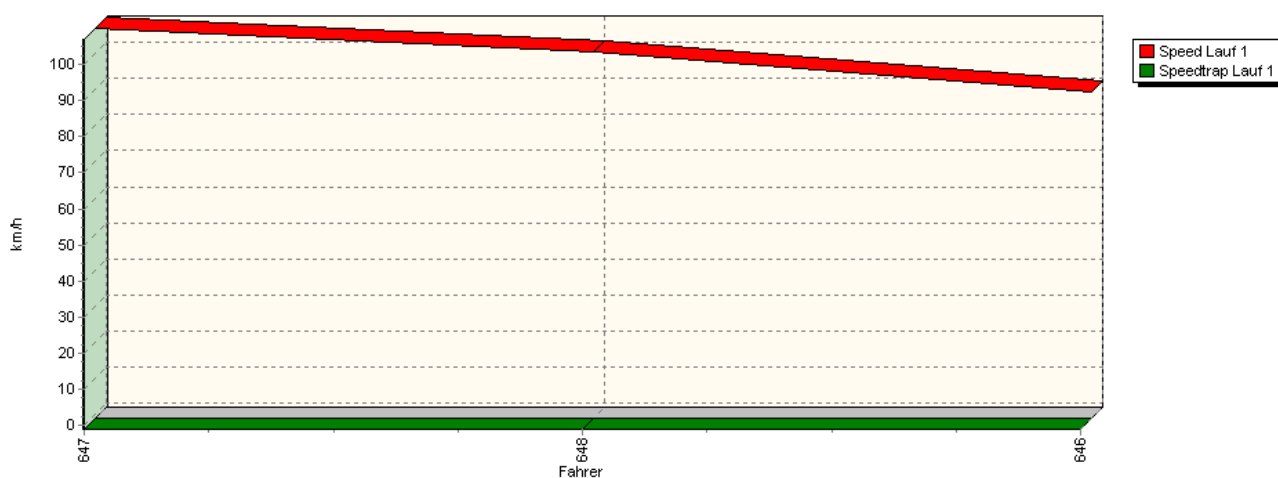


Rg.	Nr.	Sektor 1 (50m)	Sektor 2 (50-100m)	Sektor 3	Speed Trap	Sektor 4	Laufzeit	Speed (Lauf)
1	630	ROGERS Julien	BMW 320 E21					
		Lauf 1: 00:03.711	00:01.843	*	* km/h	*	01:08.702	106,37 km/h
2	637	VINKE Wilhelm	Opel Kadett B					
		Lauf 1: 00:03.598	00:01.938	*	* km/h	*	01:10.602	103,51 km/h
3	629	SCHOLZ Stefan	Opel Kadett C Coupé					
		Lauf 1: 00:03.703	00:01.967	*	* km/h	*	01:11.512	102,19 km/h

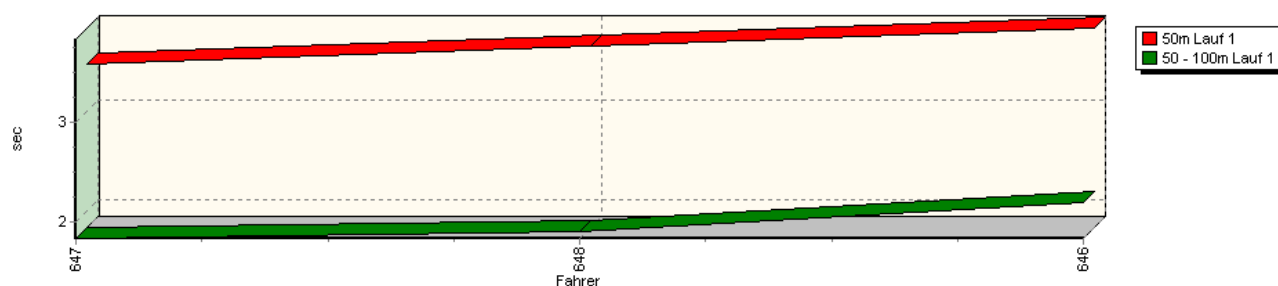
Sektorzeiten & Speeds - Training - Gesamt

Rg.	Nr.	Sektor 1 (50m)	Sektor 2 (50-100m)	Sektor 3	Speed Trap	Sektor 4	Laufzeit	Speed (Lauf)
4	631	HERL Andreas		Ford Escort RS2000				
		Lauf 1: 00:03.809	00:02.113	*	* km/h	*	01:15.952	96,22 km/h
5	635	WESTENHÖFER Armin		VW Scirocco II				
		Lauf 1: 00:04.168	00:02.211	*	* km/h	*	01:23.259	87,77 km/h

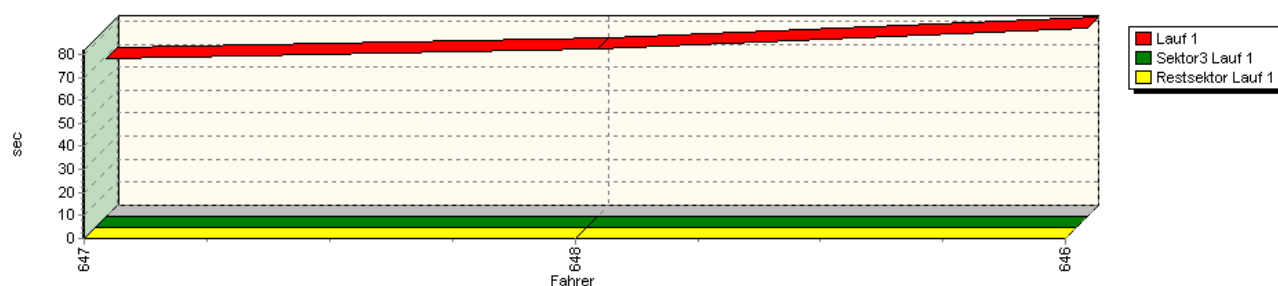
Speed-Diagramm Lauf 1



Sektor-Diagramm (Start) Lauf 1



Sektor-Diagramm (Rest) Lauf 1






42. Osnabrücker ADAC Bergrennen

15. und 16. August 2009

Deutsche Bergmeisterschaft 2009

DMSB Bergpokal für Tourenwagen und Rennsportfahrzeuge

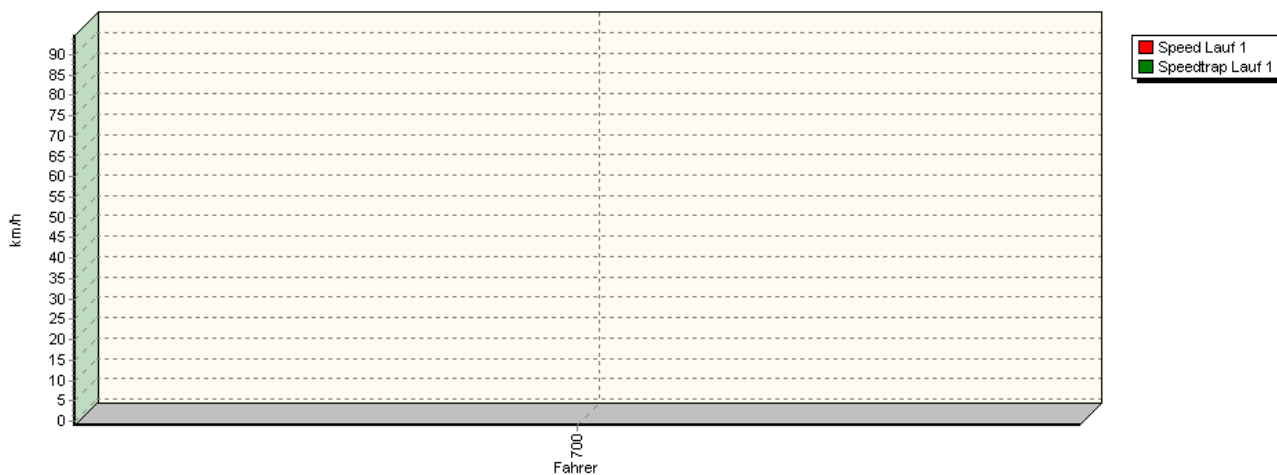
KW Gruppe H Berg-Cup



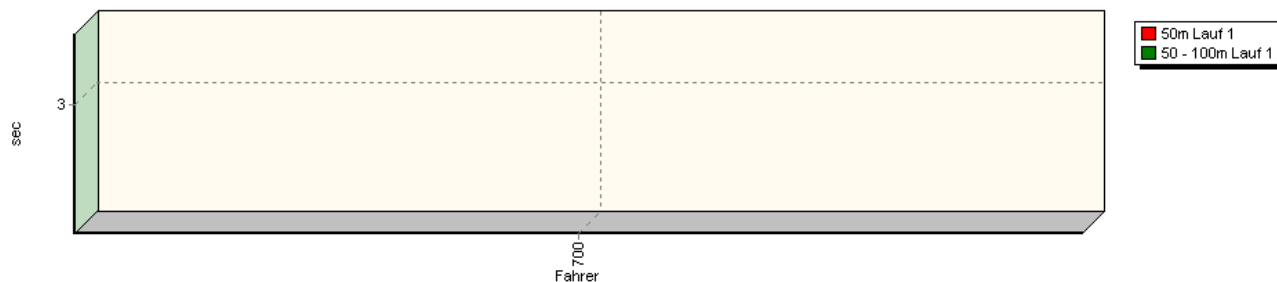
Sektorzeiten & Speeds - Training - Gesamt

Rg.	Nr.	Sektor 1 (50m)	Sektor 2 (50-100m)	Sektor 3	Speed Trap	Sektor 4	Laufzeit	Speed (Lauf)
1	647	FRANK Rene		BMW M3 DTM				
		Lauf 1: 00:03.480	00:01.829	*	* km/h	*	01:08.341	106,93 km/h
2	648	REIN Richard		Ford Capri 2600 RS				
		Lauf 1: 00:03.662	00:01.896	*	* km/h	*	01:12.640	100,61 km/h
3	646	NEUROHR Heinz		Renault Alpine A310S				
		Lauf 1: 00:03.842	00:02.188	*	* km/h	*	01:21.723	89,42 km/h

Speed-Diagramm Lauf 1

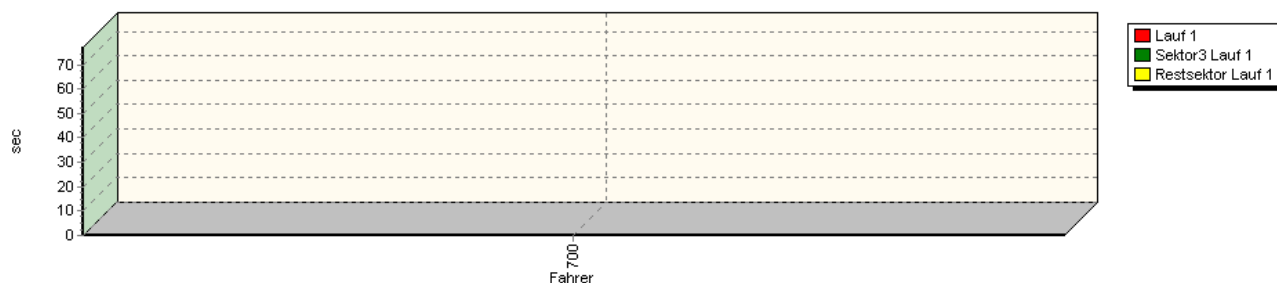


Sektor-Diagramm (Start) Lauf 1



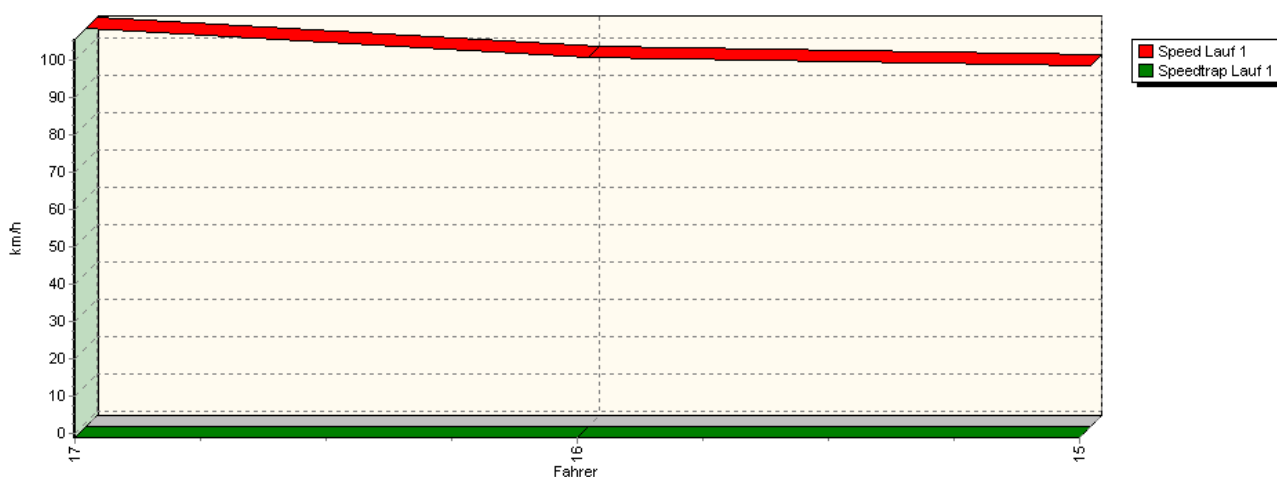
Sektorzeiten & Speeds - Training - Gesamt

Sektor-Diagramm (Rest) Lauf 1

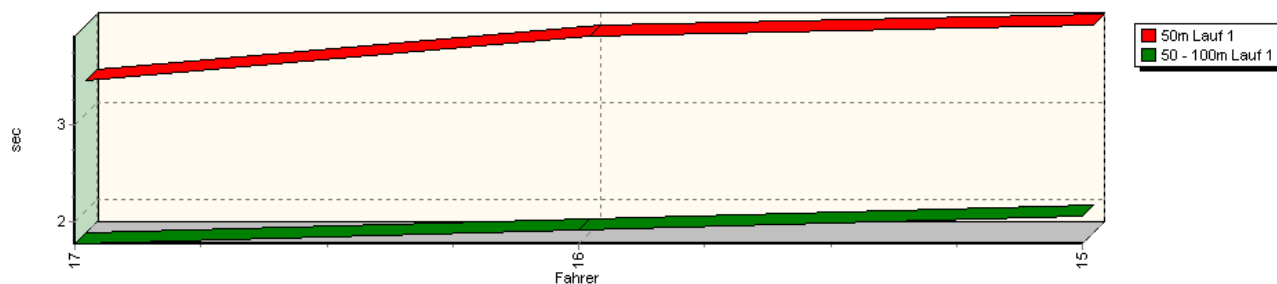


Rg.	Nr.	Sektor 1 (50m)	Sektor 2 (50-100m)	Sektor 3	Speed Trap	Sektor 4	Laufzeit	Speed (Lauf)
1	700	FELDMANN Hannes	Formel Ford 1600 van Diemen					
		Lauf 1: 00:03.530	00:02.028	*	* km/h	*	01:17.159	94,71 km/h

Speed-Diagramm Lauf 1

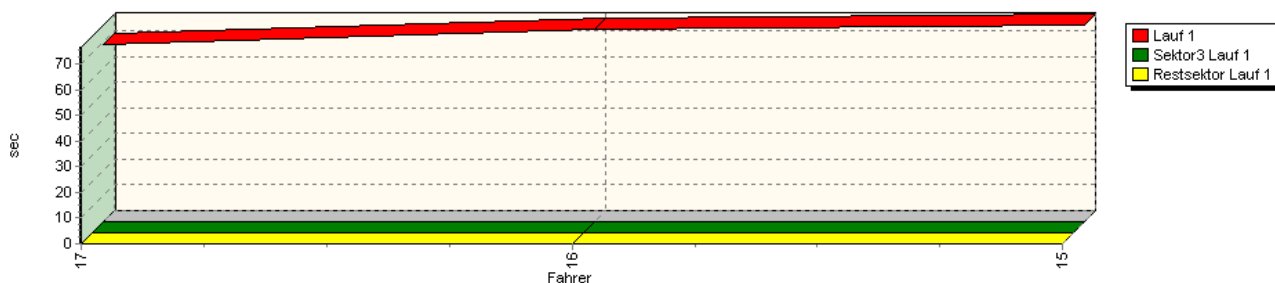


Sektor-Diagramm (Start) Lauf 1



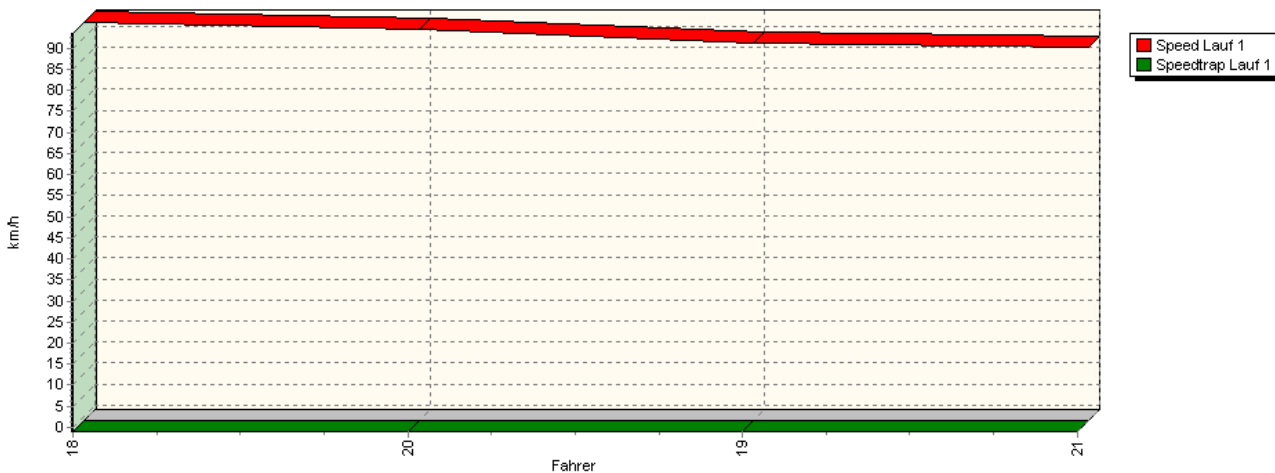
Sektorzeiten & Speeds - Training - Gesamt

Sektor-Diagramm (Rest) Lauf 1



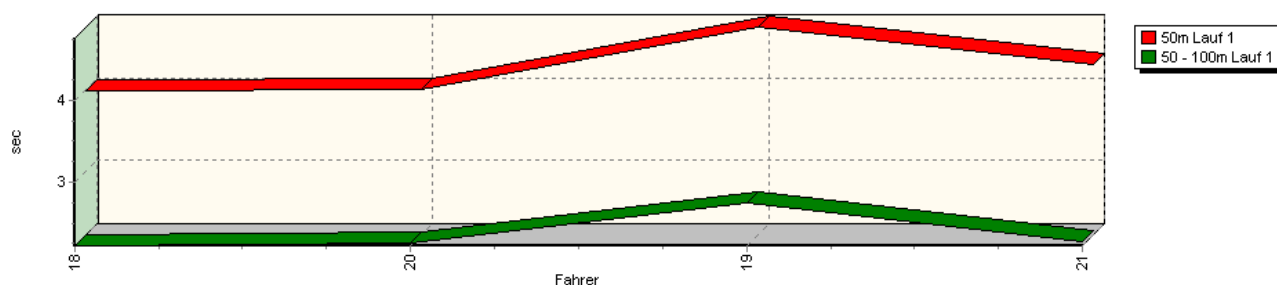
Rg.	Nr.	Sektor 1 (50m)	Sektor 2 (50-100m)	Sektor 3	Speed Trap	Sektor 4	Laufzeit	Speed (Lauf)
1	17	NEUGEBAUER Frank	Porsche GT3 RS					
		Lauf 1: 00:03.345	00:01.764	*	* km/h	*	01:09.271	105,50 km/h
2	16	LIEHM Andreas	Porsche 997 GT3 RS					
		Lauf 1: 00:03.808	00:01.906	*	* km/h	*	01:14.883	97,59 km/h
3	15	BERGSTERMANN Uwe	Seat Leon Cupra R					
		Lauf 1: 00:03.926	00:02.047	*	* km/h	*	01:16.566	95,45 km/h

Speed-Diagramm Lauf 1

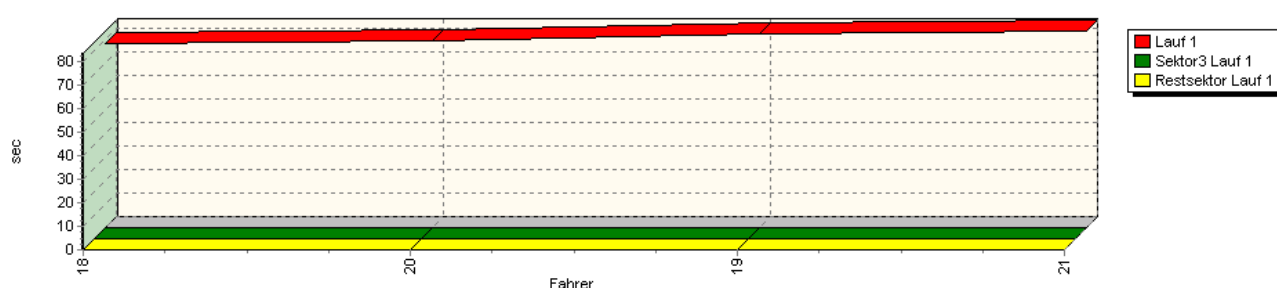


Sektorzeiten & Speeds - Training - Gesamt

Sektor-Diagramm (Start) Lauf 1



Sektor-Diagramm (Rest) Lauf 1



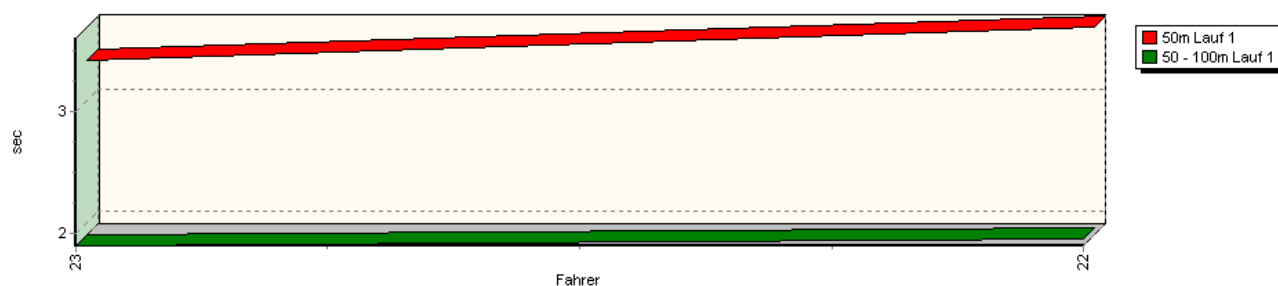
Rg.	Nr.	Sektor 1 (50m)	Sektor 2 (50-100m)	Sektor 3	Speed Trap	Sektor 4	Laufzeit	Speed (Lauf)
1	18	ORTH Patrick	BMW 318is					
		Lauf 1: 00:03.979	00:02.222	*	* km/h	*	01:18.132	93,53 km/h
2	20	SCHMIDT Michael	BMW 325i					
		Lauf 1: 00:03.993	00:02.250	*	* km/h	*	01:19.517	91,91 km/h
3	19	POHLMANN Axel	Alfa Romeo 75					
		Lauf 1: 00:04.752	00:02.743	*	* km/h	*	01:22.337	88,76 km/h
4	21	ROSTECK Mareike	Mazda MX5					
		Lauf 1: 00:04.289	00:02.265	*	* km/h	*	01:23.534	87,49 km/h

Sektorzeiten & Speeds - Training - Gesamt

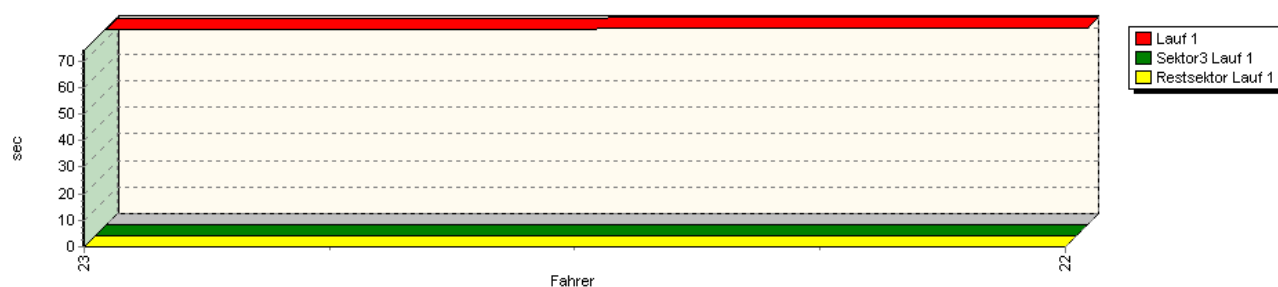
Speed-Diagramm Lauf 1



Sektor-Diagramm (Start) Lauf 1



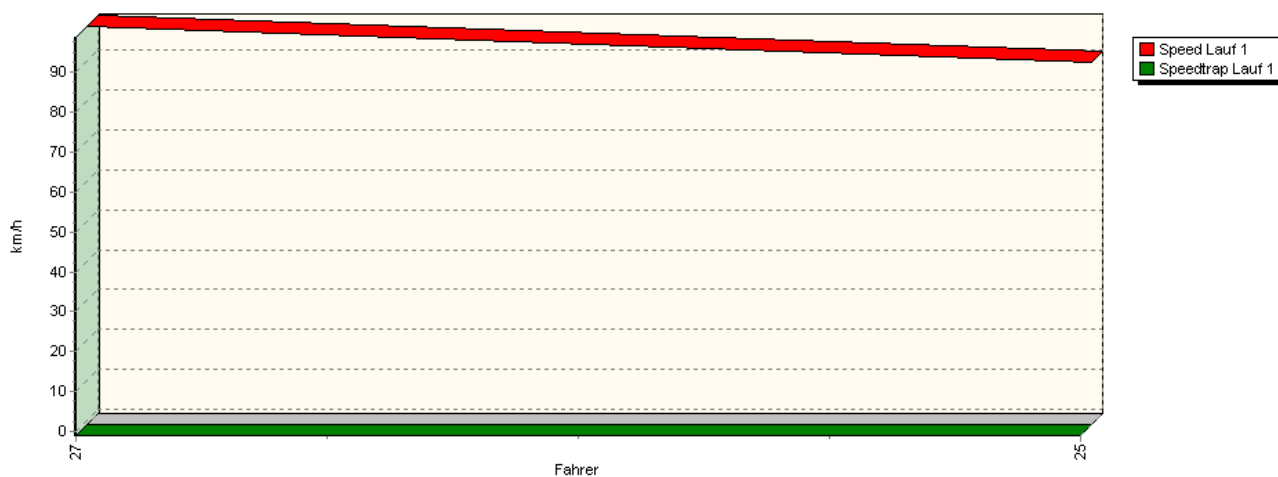
Sektor-Diagramm (Rest) Lauf 1



Rg.	Nr.	Sektor 1 (50m)	Sektor 2 (50-100m)	Sektor 3	Speed Trap	Sektor 4	Laufzeit	Speed (Lauf)
1	23	STARKE Michael	Porsche 996 GT3					
		Lauf 1: 00:03.330	00:01.894	*	* km/h	*	01:13.437	99,51 km/h
2	22	MEIERS Robert	Mitsubishi Lancer EVO 8					
		Lauf 1: 00:03.610	00:01.955	*	* km/h	*	01:13.963	98,81 km/h

Sektorzeiten & Speeds - Training - Gesamt

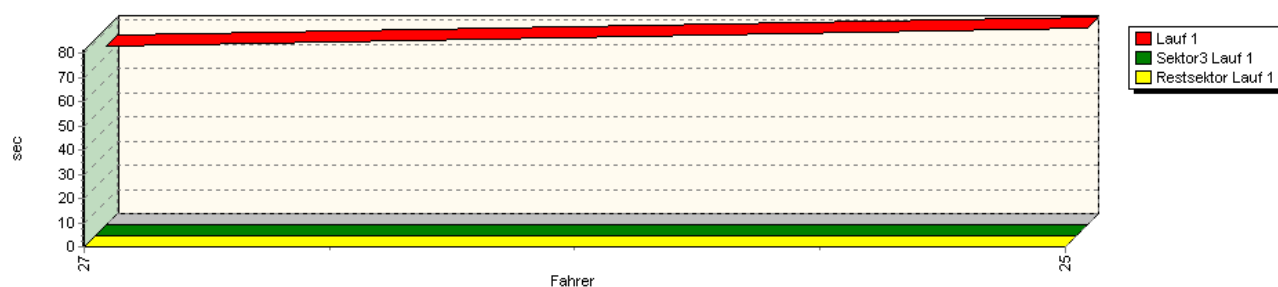
Speed-Diagramm Lauf 1



Sektor-Diagramm (Start) Lauf 1



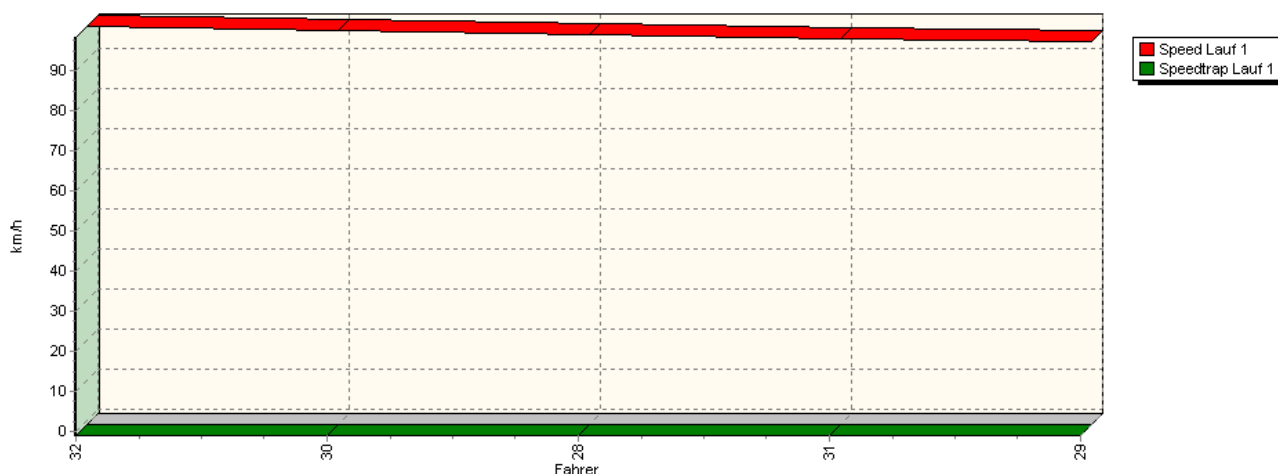
Sektor-Diagramm (Rest) Lauf 1



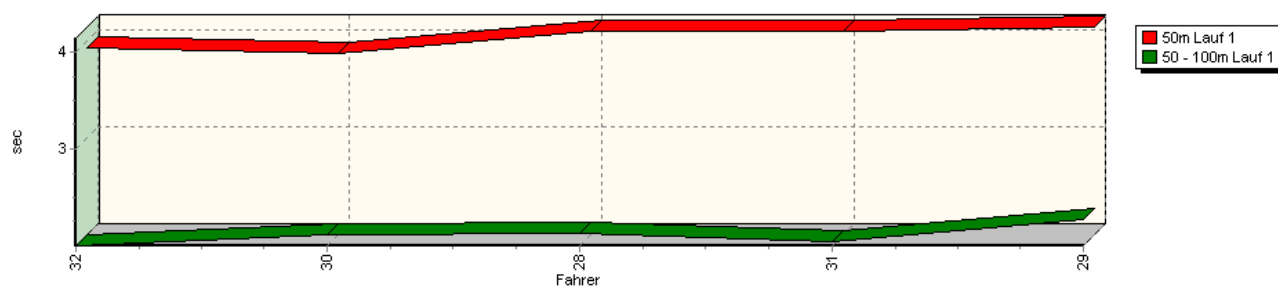
Rg.	Nr.	Sektor 1 (50m)	Sektor 2 (50-100m)	Sektor 3	Speed Trap	Sektor 4	Laufzeit	Speed (Lauf)
1	27	KLEINE-BÖRGER Andreas	Honda CRX					
		Lauf 1: 00:03.970	00:02.168	*	* km/h	*	01:14.038	98,71 km/h
2	25	STEGMANN Tobias	VW Golf I GTI 1,6					
		Lauf 1: 00:04.060	00:02.322	*	* km/h	*	01:21.366	89,82 km/h

Sektorzeiten & Speeds - Training - Gesamt

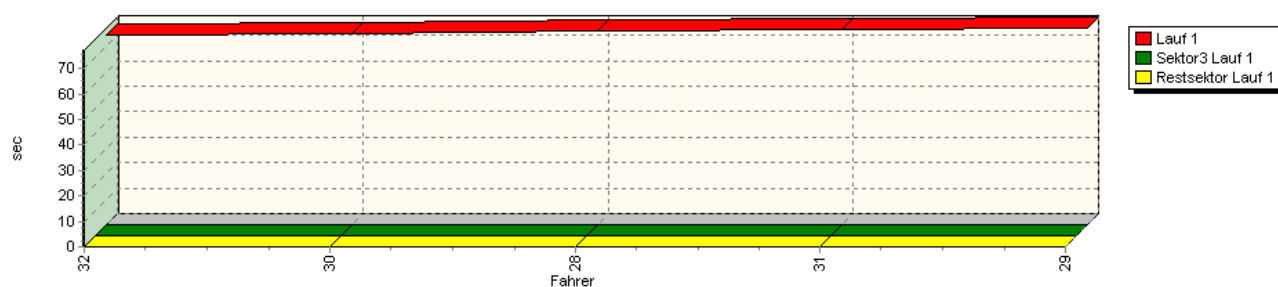
Speed-Diagramm Lauf 1



Sektor-Diagramm (Start) Lauf 1



Sektor-Diagramm (Rest) Lauf 1



Rg.	Nr.	Sektor 1 (50m)	Sektor 2 (50-100m)	Sektor 3	Speed Trap	Sektor 4	Laufzeit	Speed (Lauf)
1	32	BÄTZEL Waldemar	Peugeot 206 RC					
		Lauf 1: 00:03.929	00:02.002	*	* km/h	*	01:14.240	98,44 km/h
2	30	VON DER HAAR Andreas	Seat Ibiza Cupra 2					
		Lauf 1: 00:03.874	00:02.115	*	* km/h	*	01:15.050	97,38 km/h
3	28	KILP Heinz	Opel Calibra					
		Lauf 1: 00:04.108	00:02.127	*	* km/h	*	01:15.806	96,40 km/h




42. Osnabrücker ADAC Bergrennen

15. und 16. August 2009

Deutsche Bergmeisterschaft 2009

DMSB Bergpokal für Tourenwagen und Rennsportfahrzeuge

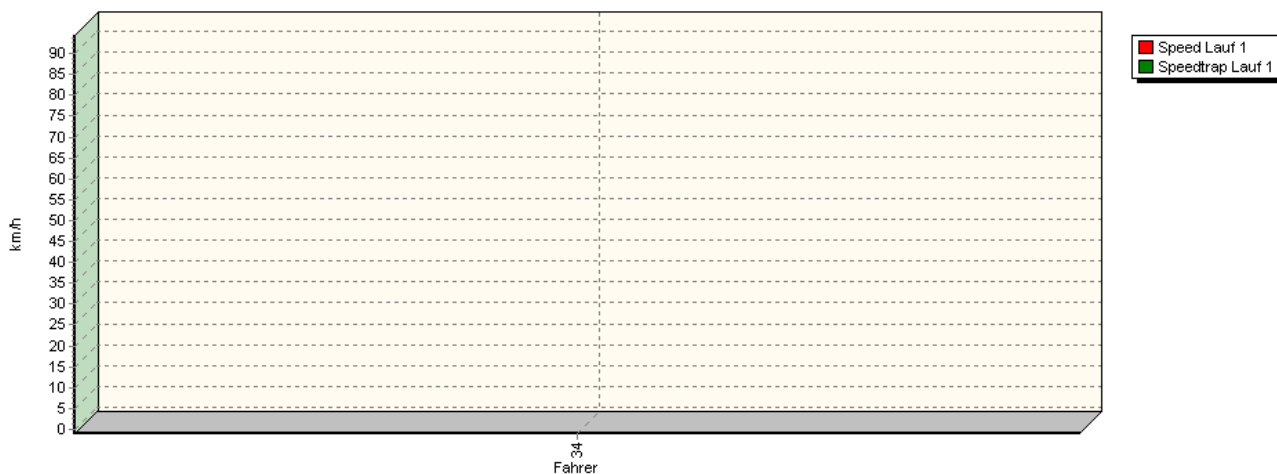
KW Gruppe H Berg-Cup



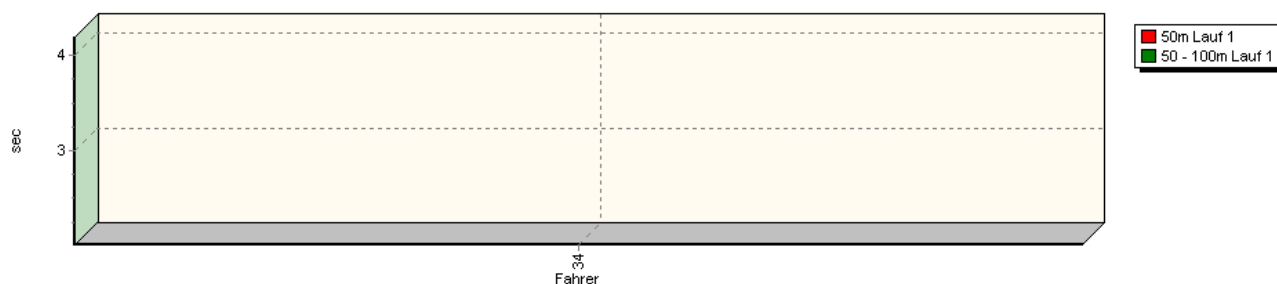
Sektorzeiten & Speeds - Training - Gesamt

Rg.	Nr.	Sektor 1 (50m)	Sektor 2 (50-100m)	Sektor 3	Speed Trap	Sektor 4	Laufzeit	Speed (Lauf)
4	31	KNAPPMEIER Maik		Honda Civic Type R				
		Lauf 1:	00:04.099	00:02.039	*	*	01:16.534	95,49 km/h
5	29	LINNEMEYER Thomas		VW Golf II GTI 16V				
		Lauf 1:	00:04.148	00:02.280	*	*	01:17.159	94,71 km/h

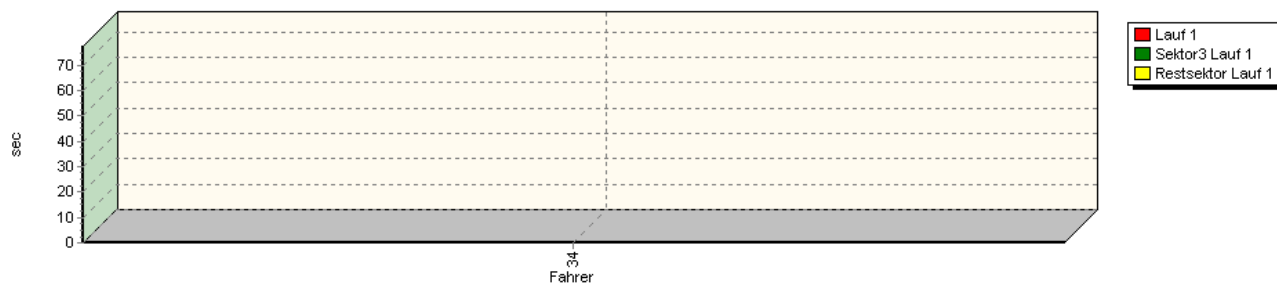
Speed-Diagramm Lauf 1



Sektor-Diagramm (Start) Lauf 1



Sektor-Diagramm (Rest) Lauf 1






42. Osnabrücker ADAC Bergrennen

15. und 16. August 2009

Deutsche Bergmeisterschaft 2009

DMSB Bergpokal für Tourenwagen und Rennsportfahrzeuge

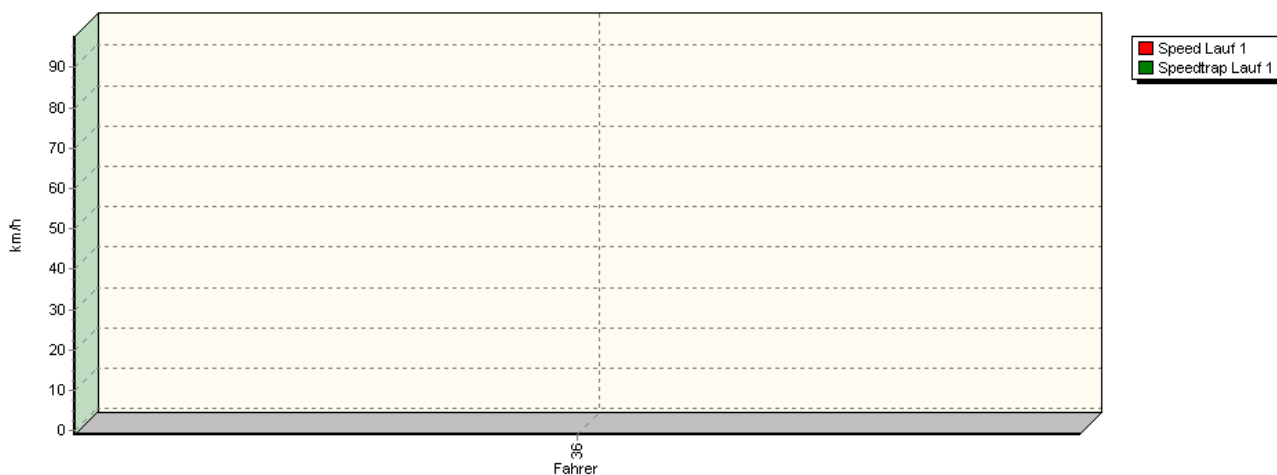
KW Gruppe H Berg-Cup



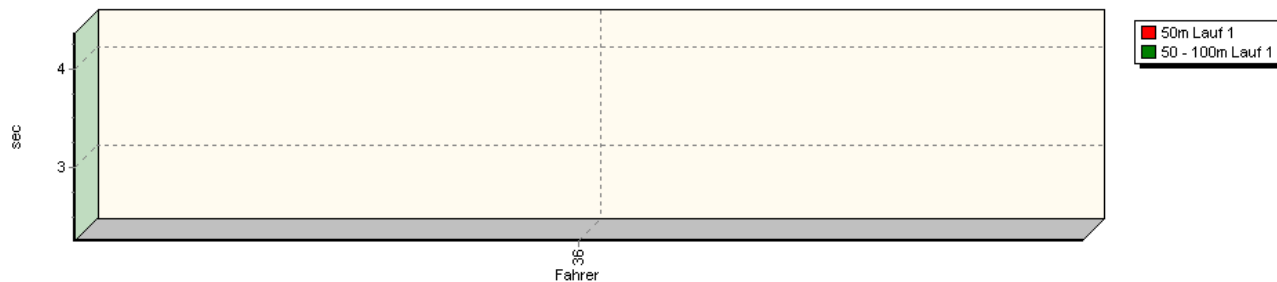
Sektorzeiten & Speeds - Training - Gesamt

Rg.	Nr.	Sektor 1 (50m)	Sektor 2 (50-100m)	Sektor 3	Speed Trap	Sektor 4	Laufzeit	Speed (Lauf)
1	34	FRANK Bernd		BMW M3 Coupé				
		Lauf 1:	00:04.194	00:02.017	*	*	01:17.461	94,34 km/h

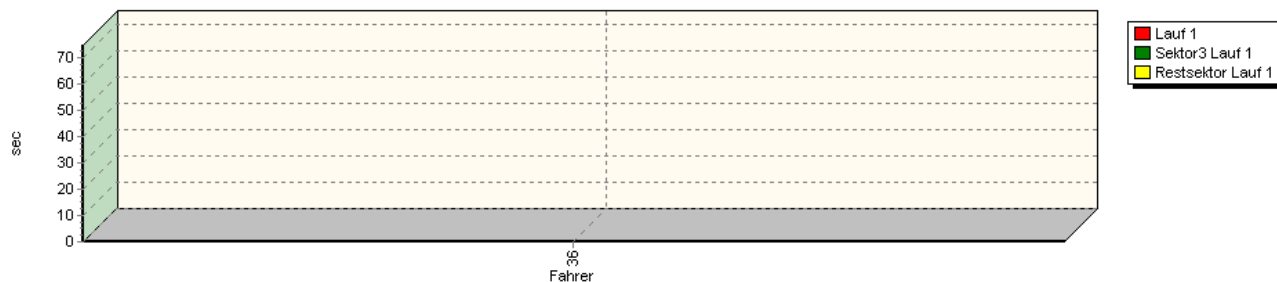
Speed-Diagramm Lauf 1



Sektor-Diagramm (Start) Lauf 1



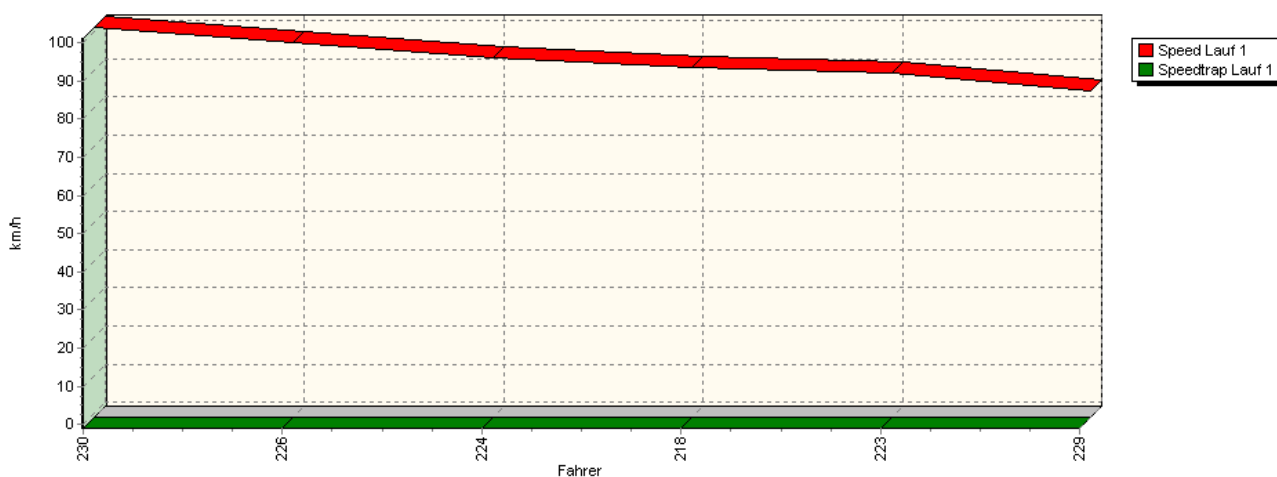
Sektor-Diagramm (Rest) Lauf 1



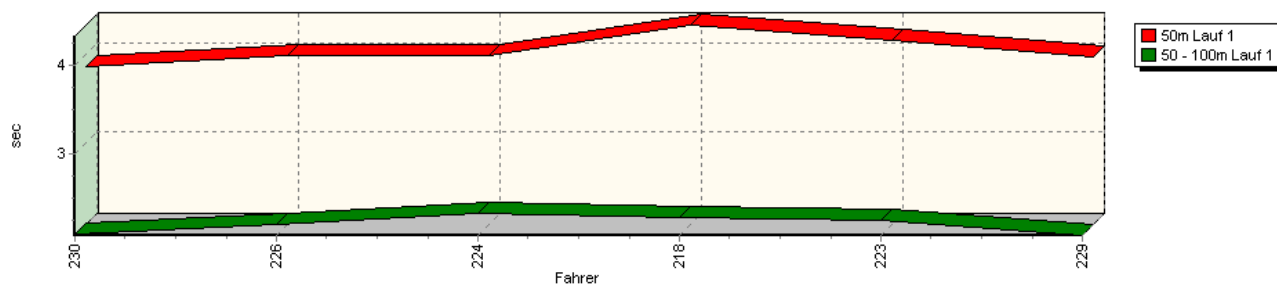
Sektorzeiten & Speeds - Training - Gesamt

Rg.	Nr.		Sektor 1 (50m)	Sektor 2 (50-100m)	Sektor 3	Speed Trap	Sektor 4	Laufzeit	Speed (Lauf)
1	36	KRUSE Maik		Golf V R-TDI					
		Lauf 1:	00:04.373	00:02.249	*	* km/h	*	01:14.794	97,71 km/h

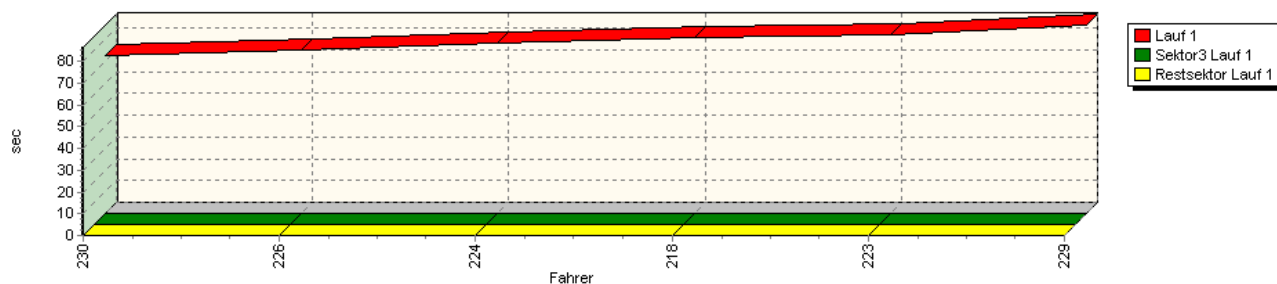
Speed-Diagramm Lauf 1



Sektor-Diagramm (Start) Lauf 1



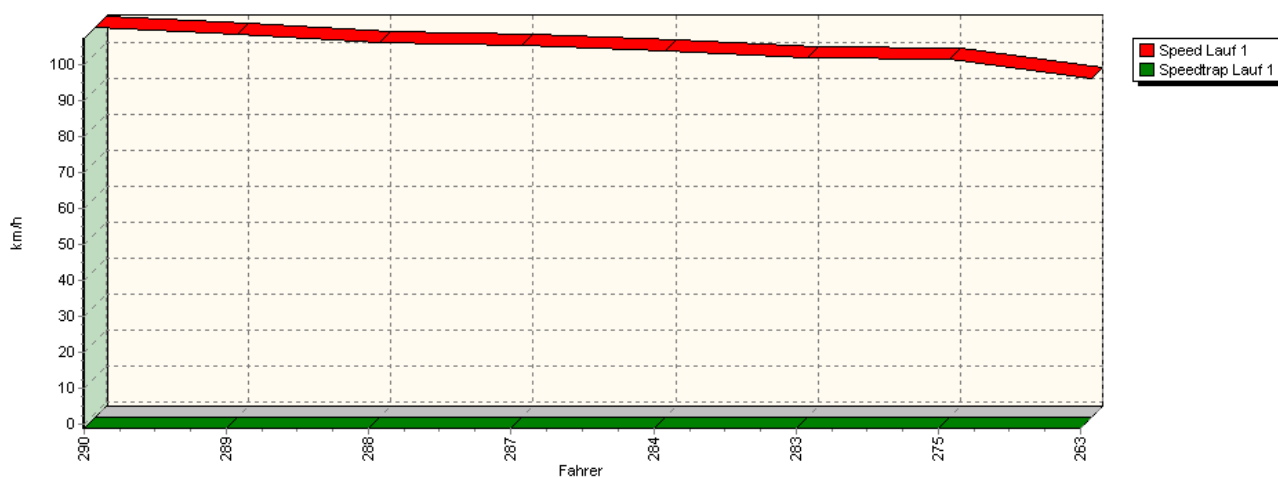
Sektor-Diagramm (Rest) Lauf 1



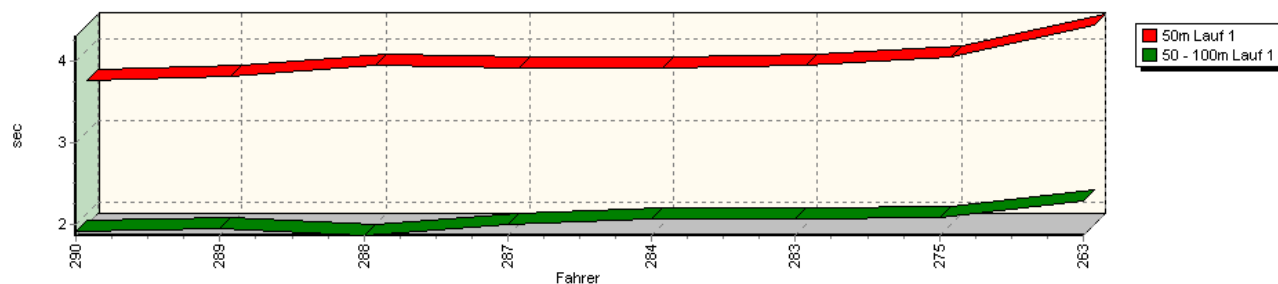
Sektorzeiten & Speeds - Training - Gesamt

Rg.	Nr.	Sektor 1 (50m)	Sektor 2 (50-100m)	Sektor 3	Speed Trap	Sektor 4	Laufzeit	Speed (Lauf)
1	230	HEßBERGER Jürgen	Fiat 127 Martini Racing					
		Lauf 1: 00:03.861	00:02.099	*	* km/h	*	01:12.222	101,19 km/h
2	226	TRACHSEL Walter	Fiat 127 Sport					
		Lauf 1: 00:03.981	00:02.209	*	* km/h	*	01:15.116	97,29 km/h
3	224	RAUCH Rolf	Fiat 128 Coupé					
		Lauf 1: 00:03.980	00:02.336	*	* km/h	*	01:18.395	93,22 km/h
4	218	RICHTER Peter	VW Polo I					
		Lauf 1: 00:04.321	00:02.293	*	* km/h	*	01:20.463	90,82 km/h
5	223	DEUTSCH Stefanie	VW Polo I					
		Lauf 1: 00:04.146	00:02.261	*	* km/h	*	01:21.979	89,14 km/h
6	229	KLIMSA Tobias	VW Schneider Polo I 8V					
		Lauf 1: 00:03.961	00:02.089	*	* km/h	*	01:26.408	84,58 km/h

Speed-Diagramm Lauf 1

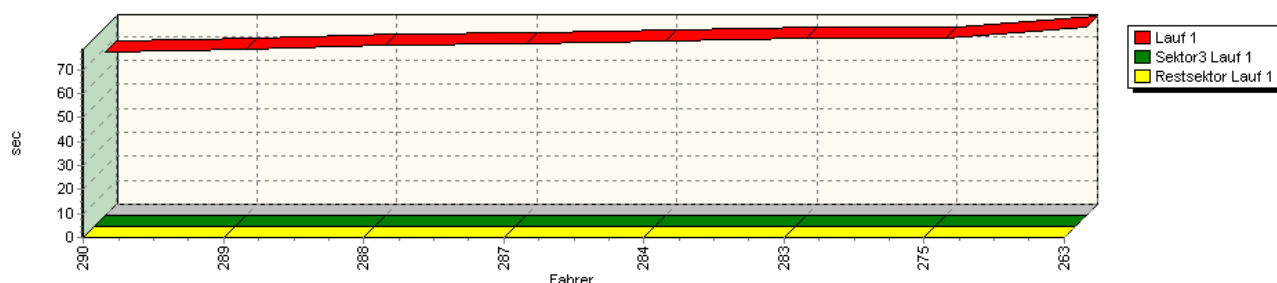


Sektor-Diagramm (Start) Lauf 1



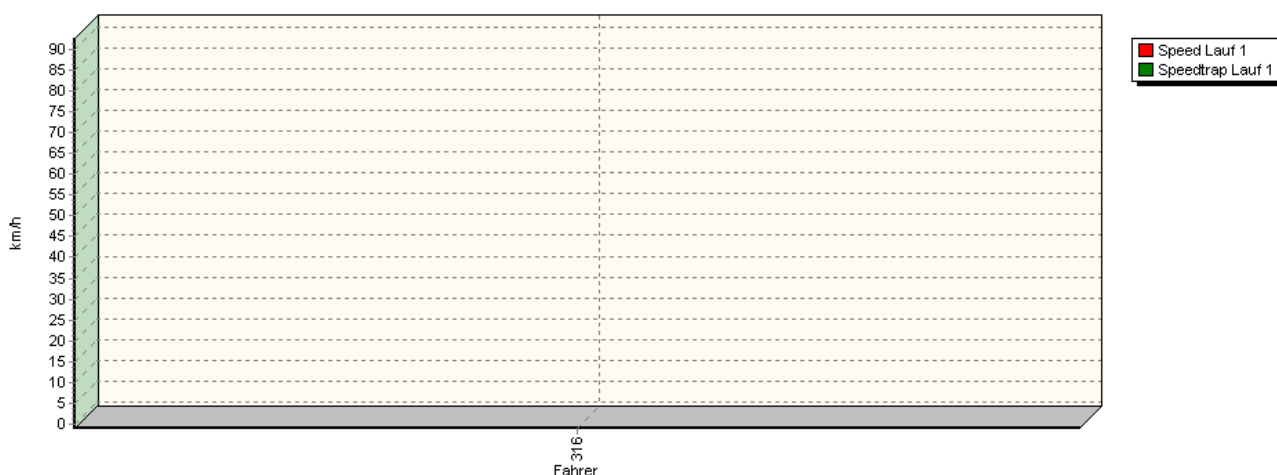
Sektorzeiten & Speeds - Training - Gesamt

Sektor-Diagramm (Rest) Lauf 1



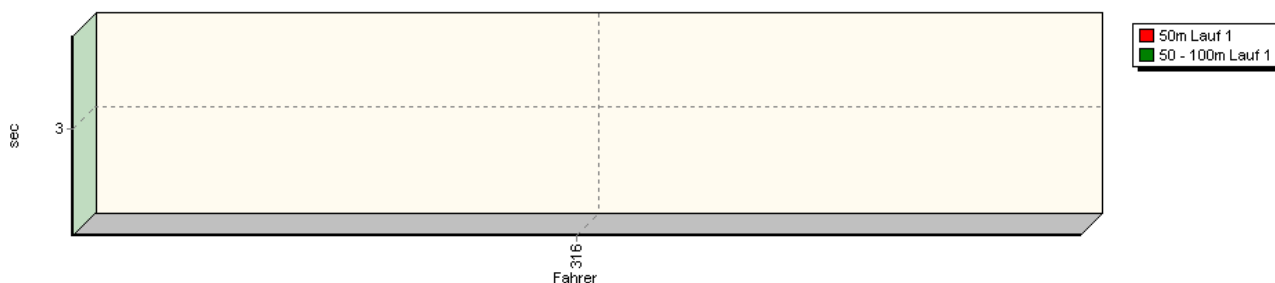
Rg.	Nr.	Sektor 1 (50m)	Sektor 2 (50-100m)	Sektor 3	Speed Trap	Sektor 4	Laufzeit	Speed (Lauf)
1	290	MOSER Gerhard	VW Polo					
		Lauf 1: 00:03.618	00:01.900	*	* km/h	*	01:08.067	107,37 km/h
2	289	EBENHÖH Armin	VW Polo					
		Lauf 1: 00:03.674	00:01.950	*	* km/h	*	01:09.187	105,63 km/h
3	288	STELBERG André	VW Schneider Polo 16V					
		Lauf 1: 00:03.816	00:01.857	*	* km/h	*	01:10.737	103,31 km/h
4	287	LETMADE Bernd	VW Polo					
		Lauf 1: 00:03.768	00:01.986	*	* km/h	*	01:11.405	102,35 km/h
5	284	SMYREK Jörg	Audi 50					
		Lauf 1: 00:03.772	00:02.055	*	* km/h	*	01:12.548	100,73 km/h
6	283	VITT Holger	VW Polo Twist					
		Lauf 1: 00:03.809	00:02.057	*	* km/h	*	01:13.812	99,01 km/h
7	275	DINGERDISSEN Uwe	VW Polo 8V					
		Lauf 1: 00:03.913	00:02.080	*	* km/h	*	01:14.196	98,50 km/h
8	263	NOLTING Maike	VW Polo Coupé					
		Lauf 1: 00:04.301	00:02.284	*	* km/h	*	01:18.527	93,06 km/h

Speed-Diagramm Lauf 1

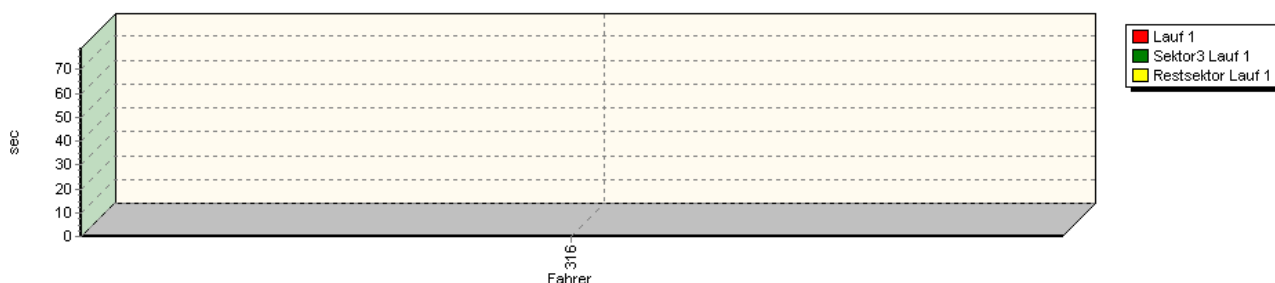


Sektorzeiten & Speeds - Training - Gesamt

Sektor-Diagramm (Start) Lauf 1

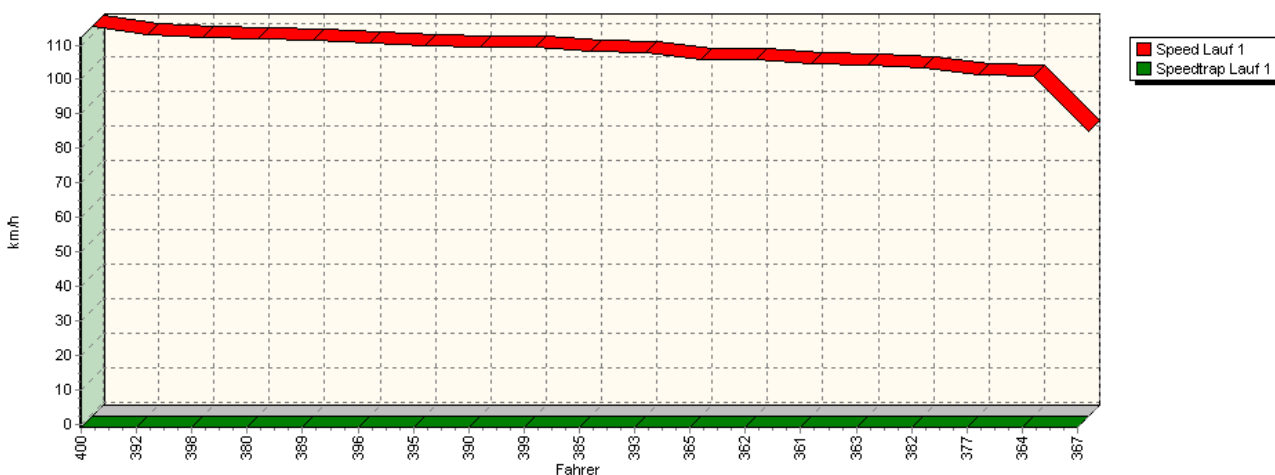


Sektor-Diagramm (Rest) Lauf 1



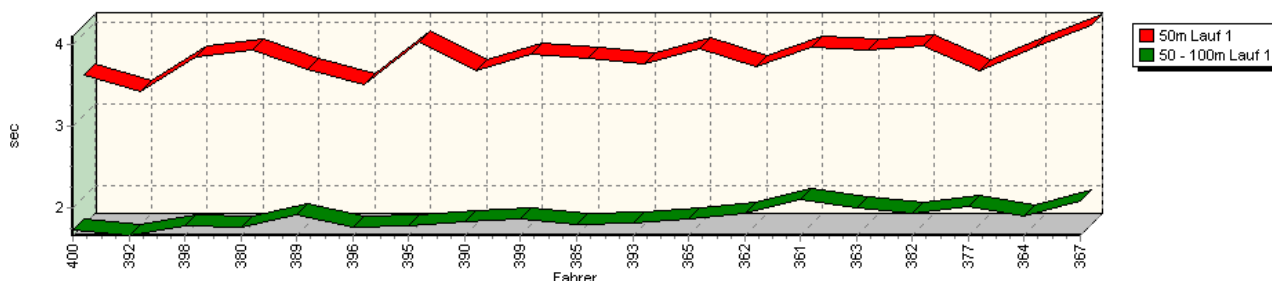
Rg.	Nr.	Sektor 1 (50m)	Sektor 2 (50-100m)	Sektor 3	Speed Trap	Sektor 4	Laufzeit	Speed (Lauf)
1	316	HOLZ Harry	Fiat X 1/9					
		Lauf 1: 00:03.800	00:02.086	*	* km/h	*	01:18.913	92,61 km/h

Speed-Diagramm Lauf 1

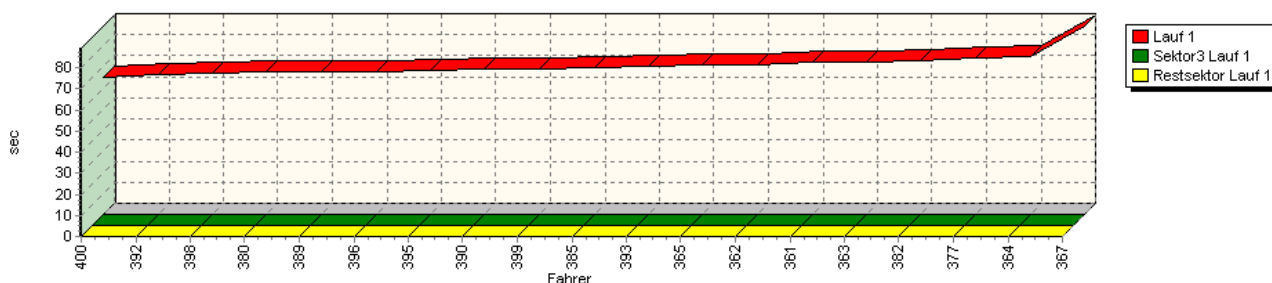


Sektorzeiten & Speeds - Training - Gesamt

Sektor-Diagramm (Start) Lauf 1



Sektor-Diagramm (Rest) Lauf 1

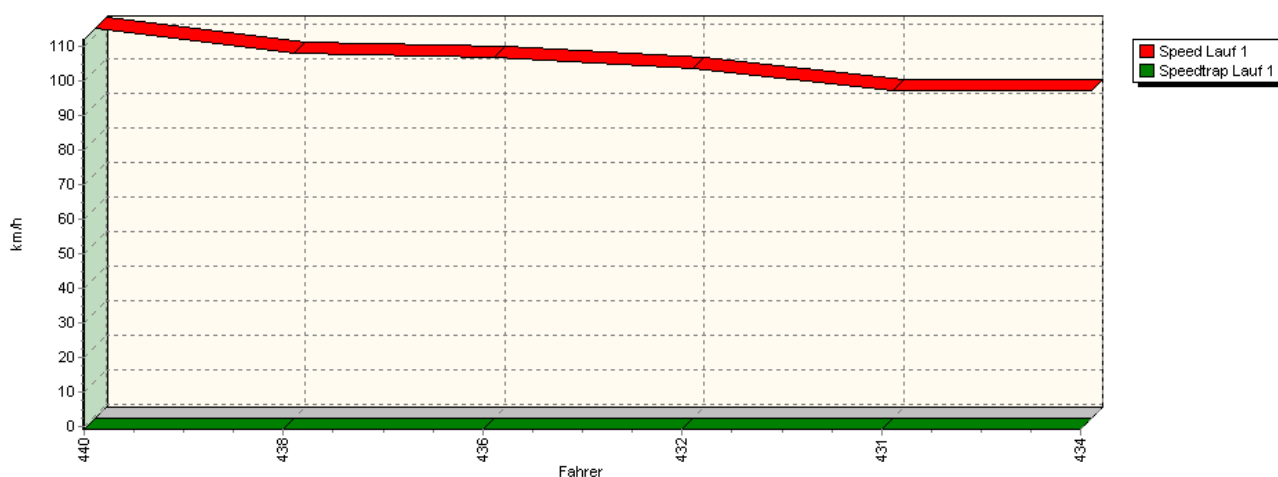


Rg.	Nr.	Sektor 1 (50m)	Sektor 2 (50-100m)	Sektor 3	Speed Trap	Sektor 4	Laufzeit	Speed (Lauf)
1	400	HOVEMANN Holger	Opel Risse Kadett C	*				
		Lauf 1: 00:03.492	00:01.736	*	* km/h	*	01:05.124	112,22 km/h
2	392	SCHMITT Sebastian	Opel Kadett C GTE	*				
		Lauf 1: 00:03.292	00:01.670	*	* km/h	*	01:06.656	109,64 km/h
3	398	ELLER Hans-Peter	VW Minichberger Scirocco	*				
		Lauf 1: 00:03.703	00:01.783	*	* km/h	*	01:06.959	109,14 km/h
4	380	SCHRÖRS André	Talbot Lotus Sunbeam	*				
		Lauf 1: 00:03.787	00:01.779	*	* km/h	*	01:07.409	108,41 km/h
5	389	WIMMER Norbert	BMW 2002 8V	*				
		Lauf 1: 00:03.553	00:01.916	*	* km/h	*	01:07.485	108,29 km/h
6	396	GÖSER Günter	Opel Kadett C Coupé	*				
		Lauf 1: 00:03.376	00:01.773	*	* km/h	*	01:07.953	107,55 km/h
7	395	ROTTENBERGER Dieter	BMW 320i	*				
		Lauf 1: 00:03.900	00:01.787	*	* km/h	*	01:08.558	106,60 km/h
8	390	WEBER Jens	Opel Kadett C	*				
		Lauf 1: 00:03.538	00:01.834	*	* km/h	*	01:08.776	106,26 km/h
9	399	WIEBE Bjoern	Renault Clio Williams 16V BWR	*				
		Lauf 1: 00:03.744	00:01.874	*	* km/h	*	01:08.880	106,10 km/h
10	385	SCHÖNBORN Rainer	VW Golf I 16V	*				
		Lauf 1: 00:03.687	00:01.804	*	* km/h	*	01:09.692	104,86 km/h
11	393	FLIK Thomas	Renault Clio 16S Williams	*				
		Lauf 1: 00:03.618	00:01.827	*	* km/h	*	01:09.965	104,45 km/h
12	365	WIEBE André	Renault Megane Maxi AWR	*				
		Lauf 1: 00:03.813	00:01.868	*	* km/h	*	01:11.185	102,66 km/h

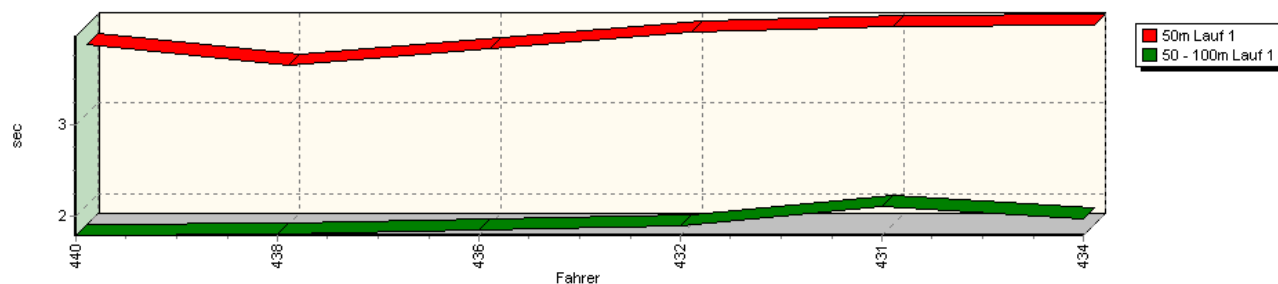
Sektorzeiten & Speeds - Training - Gesamt

Rg.	Nr.		Sektor 1 (50m)	Sektor 2 (50-100m)	Sektor 3	Speed Trap	Sektor 4	Laufzeit	Speed (Lauf)
13	362	IWAN Ralf		Opel Kadett C 8V					
		Lauf 1:	00:03.593	00:01.947	*	* km/h	*	01:11.195	102,65 km/h
14	361	MANTIK Hermann		Ford Escort RS 2000					
		Lauf 1:	00:03.831	00:02.112	*	* km/h	*	01:12.074	101,40 km/h
15	363	GRÖNDAHL Jörg		BMW 320i					
		Lauf 1:	00:03.794	00:02.008	*	* km/h	*	01:12.376	100,97 km/h
16	382	PETER Guido		VW Golf 8V					
		Lauf 1:	00:03.844	00:01.940	*	* km/h	*	01:12.904	100,24 km/h
17	377	LANG Bernhard		Ford Escort RS2000 MKII					
		Lauf 1:	00:03.544	00:02.027	*	* km/h	*	01:14.341	98,30 km/h
18	364	SCHIERMEISTER Arne		Opel Kadett D 16V					
		Lauf 1:	00:03.836	00:01.903	*	* km/h	*	01:14.859	97,62 km/h
19	367	MANGER Joachim		Opel Kadett C					
		Lauf 1:	00:04.098	00:02.086	*	* km/h	*	01:29.328	81,81 km/h

Speed-Diagramm Lauf 1

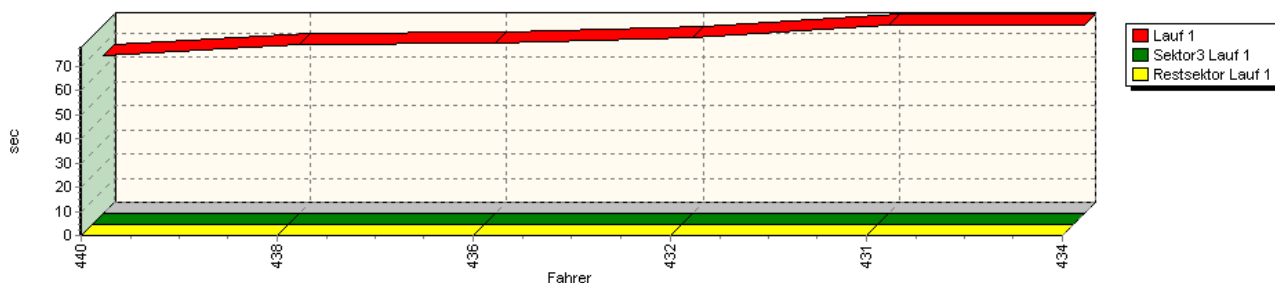


Sektor-Diagramm (Start) Lauf 1



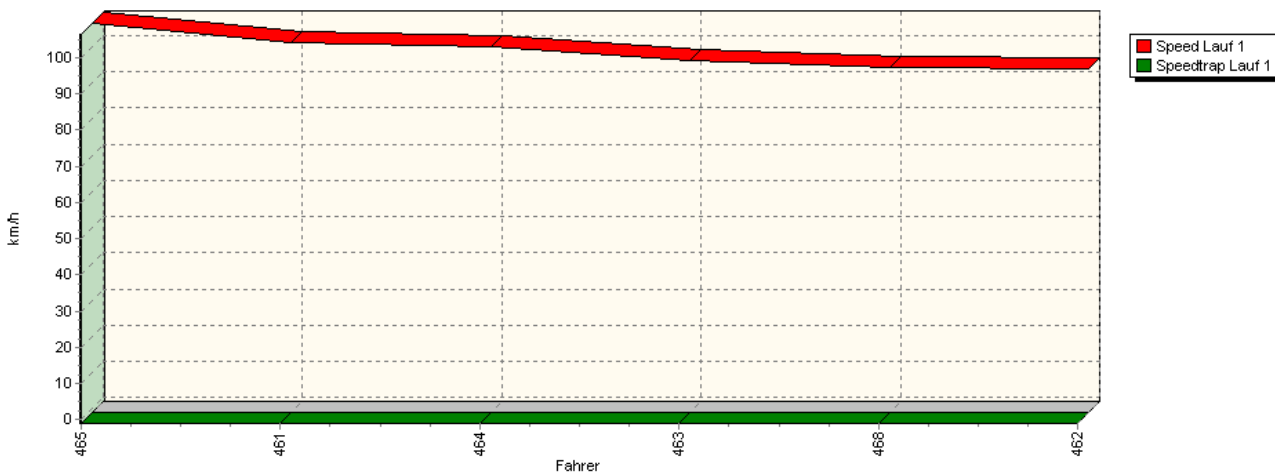
Sektorzeiten & Speeds - Training - Gesamt

Sektor-Diagramm (Rest) Lauf 1



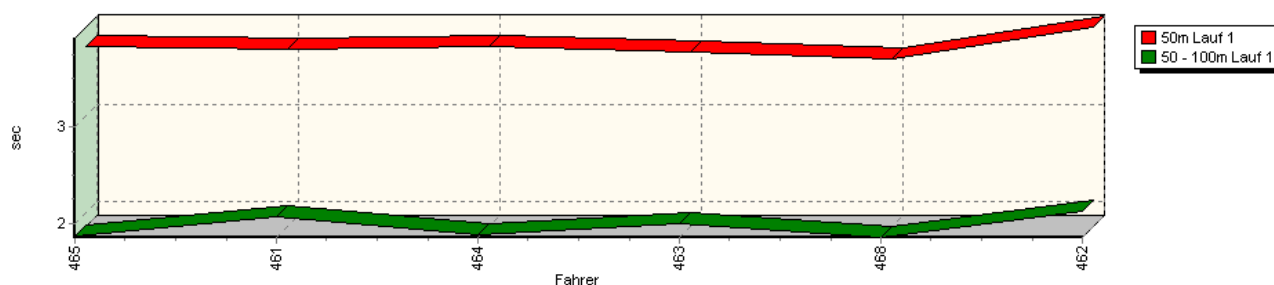
Rg.	Nr.	Sektor 1 (50m)	Sektor 2 (50-100m)	Sektor 3	Speed Trap	Sektor 4	Laufzeit	Speed (Lauf)
1	440	WÜSTEFELD Markus	AMG Mercedes 190E Evo II					
		Lauf 1: 00:03.760	00:01.787	*	* km/h	*	01:05.292	111,93 km/h
2	438	DELLKAMM Armin	BMW M3 (DTM)					
		Lauf 1: 00:03.541	00:01.805	*	* km/h	*	01:09.671	104,89 km/h
3	436	SONDERBAUER Roman	Kadett C Coupe					
		Lauf 1: 00:03.726	00:01.852	*	* km/h	*	01:10.582	103,54 km/h
4	432	KÖNIG Thorsten	BMW 320is					
		Lauf 1: 00:03.907	00:01.897	*	* km/h	*	01:12.712	100,51 km/h
5	431	HÖNSCHEID Wolfgang	BMW 325i					
		Lauf 1: 00:03.969	00:02.107	*	* km/h	*	01:17.717	94,03 km/h
6	434	KORDING Kai	BMW M3					
		Lauf 1: 00:03.980	00:01.975	*	* km/h	*	01:17.767	93,97 km/h

Speed-Diagramm Lauf 1

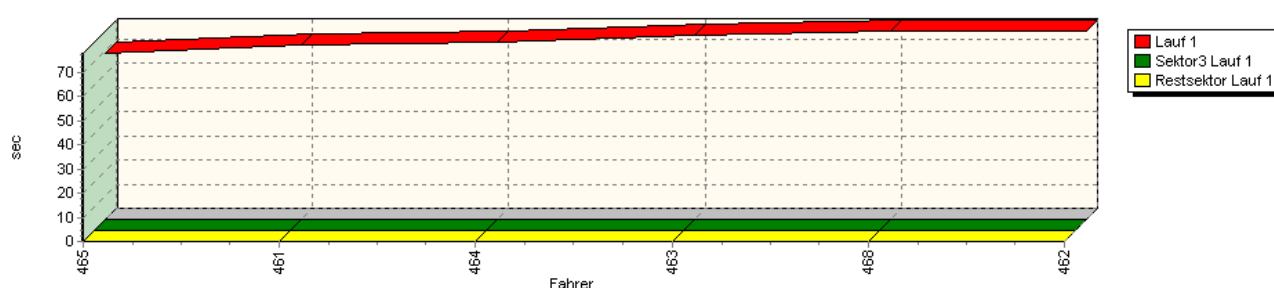


Sektorzeiten & Speeds - Training - Gesamt

Sektor-Diagramm (Start) Lauf 1



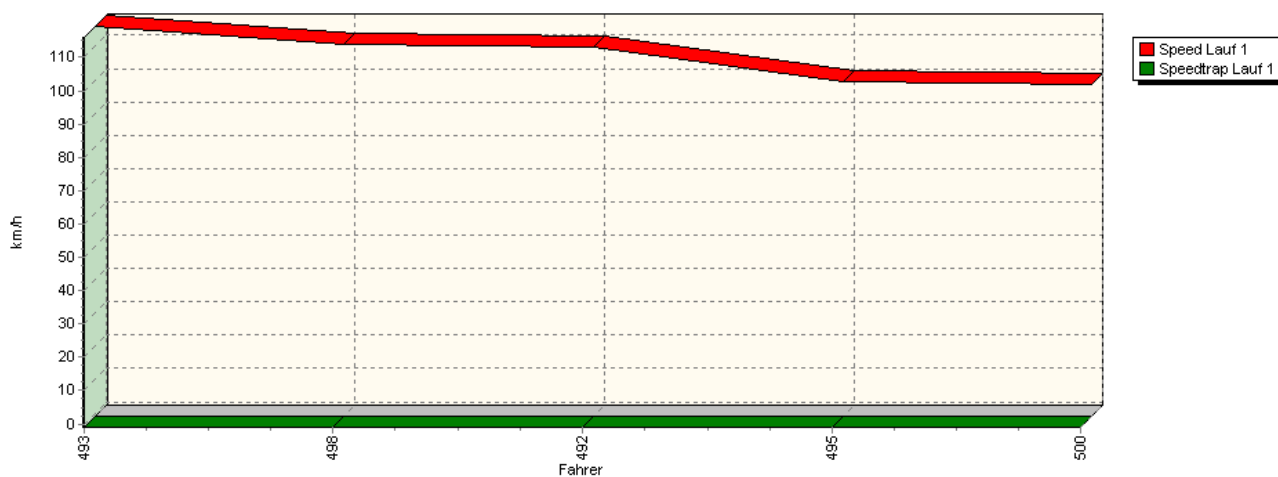
Sektor-Diagramm (Rest) Lauf 1



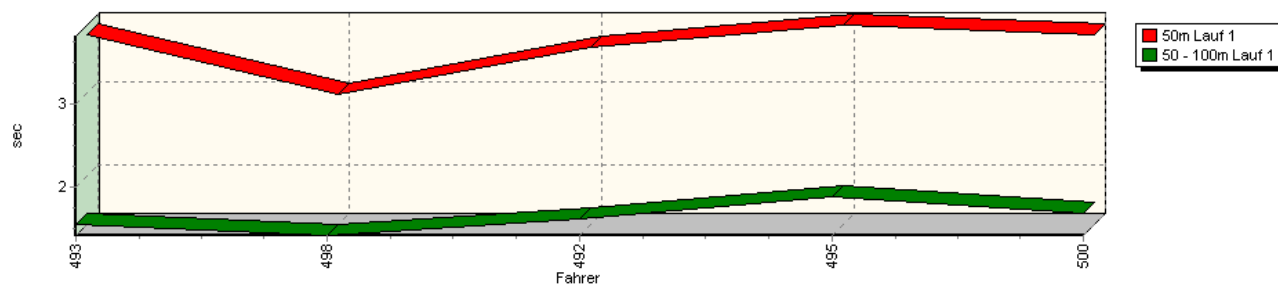
Rg.	Nr.	Sektor 1 (50m)	Sektor 2 (50-100m)	Sektor 3	Speed Trap	Sektor 4	Laufzeit	Speed (Lauf)
1	465	LEWE Manfred	VW Brügge Golf 20V					
		Lauf 1: 00:03.725	00:01.868	*	* km/h	*	01:08.692	106,39 km/h
2	461	FAULHABER Stefan	Opel Risse Kadett Coupé					
		Lauf 1: 00:03.697	00:02.065	*	* km/h	*	01:12.269	101,12 km/h
3	464	HEINDRICHS Werner	Opel Veytal Corsa 16V					
		Lauf 1: 00:03.725	00:01.880	*	* km/h	*	01:13.130	99,93 km/h
4	463	GOLDBACH Markus	Opel Corsa A 16V					
		Lauf 1: 00:03.669	00:02.003	*	* km/h	*	01:16.037	96,11 km/h
5	468	MIETHKE Günter	VW Käfer 1302 RS					
		Lauf 1: 00:03.593	00:01.852	*	* km/h	*	01:17.597	94,18 km/h
6	462	STELBERG Thomas	Opel Corsa A 16V					
		Lauf 1: 00:03.929	00:02.131	*	* km/h	*	01:17.763	93,98 km/h

Sektorzeiten & Speeds - Training - Gesamt

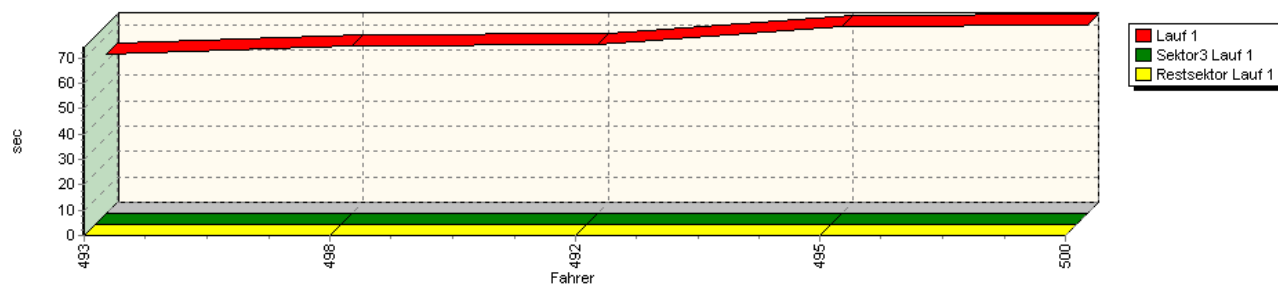
Speed-Diagramm Lauf 1



Sektor-Diagramm (Start) Lauf 1



Sektor-Diagramm (Rest) Lauf 1



Rg.	Nr.	Sektor 1 (50m)	Sektor 2 (50-100m)	Sektor 3	Speed Trap	Sektor 4	Laufzeit	Speed (Lauf)
1	493	MEISEL Reto	Mercedes Benz 190 RM1 V8					
		Lauf 1: 00:03.696	00:01.562	*	* km/h	*	01:03.009	115,98 km/h
2	498	HANDA Norbert	Lancia Delta Integ. Evo 3					
		Lauf 1: 00:02.984	00:01.423	*	* km/h	*	01:06.060	110,63 km/h
3	492	REUTER Christian	BMW M3 V8					
		Lauf 1: 00:03.543	00:01.624	*	* km/h	*	01:06.614	109,71 km/h




42. Osnabrücker ADAC Bergrennen

15. und 16. August 2009

Deutsche Bergmeisterschaft 2009

DMSB Bergpokal für Tourenwagen und Rennsportfahrzeuge

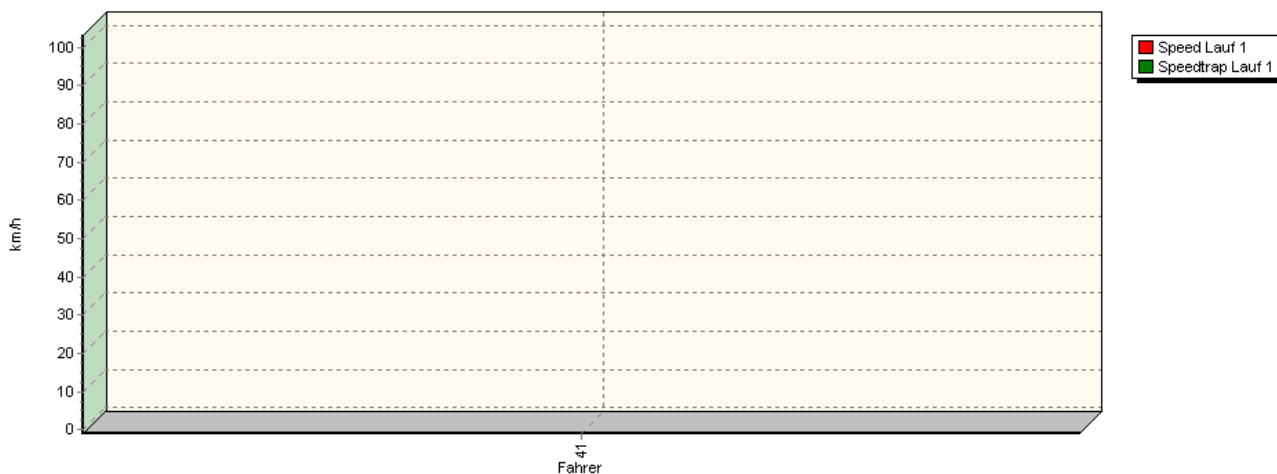
KW Gruppe H Berg-Cup



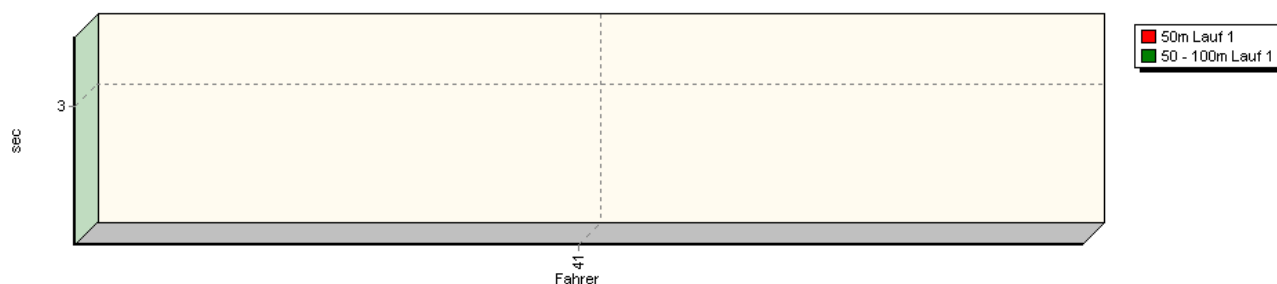
Sektorzeiten & Speeds - Training - Gesamt

Rg.	Nr.	Sektor 1 (50m)	Sektor 2 (50-100m)	Sektor 3	Speed Trap	Sektor 4	Laufzeit	Speed (Lauf)
4	495	RÖCK Sabine		VW Golf 1				
		Lauf 1: 00:03.813	00:01.880	*	* km/h	*	01:13.655	99,22 km/h
5	500	SCHREY Daniel		Dodge Viper GTS-R				
		Lauf 1: 00:03.695	00:01.686	*	* km/h	*	01:14.201	98,49 km/h

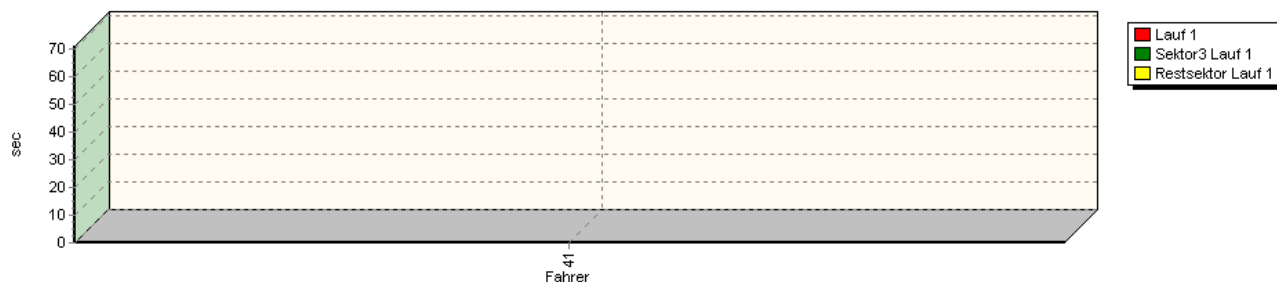
Speed-Diagramm Lauf 1



Sektor-Diagramm (Start) Lauf 1



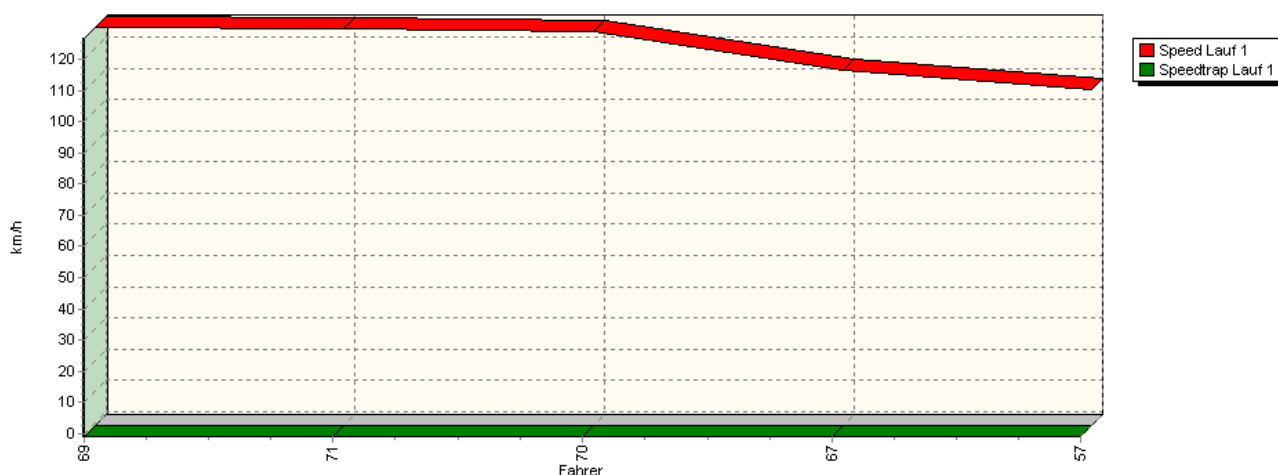
Sektor-Diagramm (Rest) Lauf 1



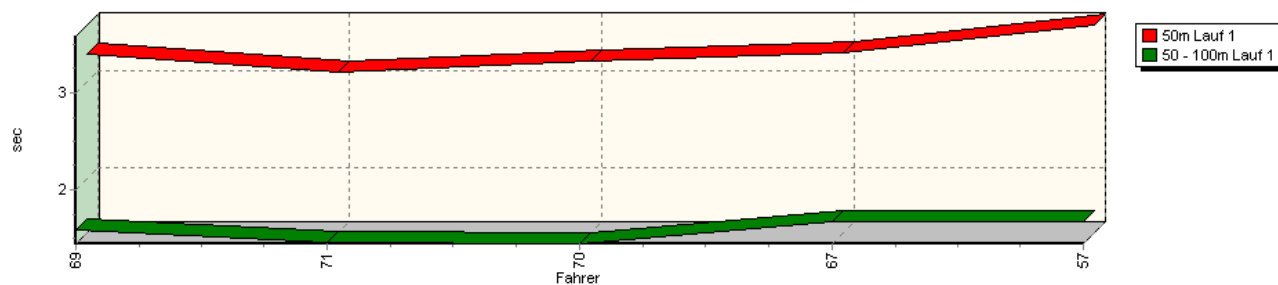
Sektorzeiten & Speeds - Training - Gesamt

Rg.	Nr.	Sektor 1 (50m)	Sektor 2 (50-100m)	Sektor 3	Speed Trap	Sektor 4	Laufzeit	Speed (Lauf)
1	41	KAUFEL Uwe		PRC C3 Prototyp				
		Lauf 1:	00:03.496	00:02.012	*	*	01:10.840	103,16 km/h

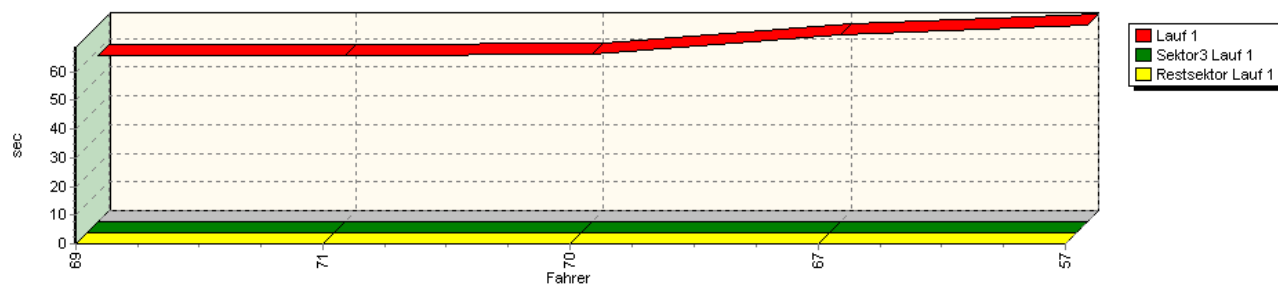
Speed-Diagramm Lauf 1



Sektor-Diagramm (Start) Lauf 1



Sektor-Diagramm (Rest) Lauf 1






42. Osnabrücker ADAC Bergrennen

15. und 16. August 2009

Deutsche Bergmeisterschaft 2009

DMSB Bergpokal für Tourenwagen und Rennsportfahrzeuge

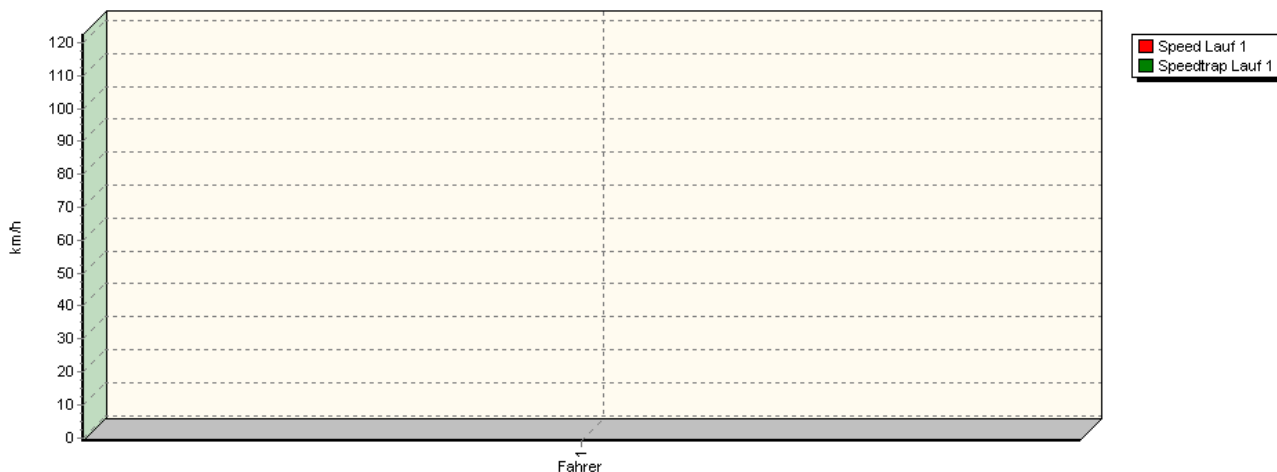
KW Gruppe H Berg-Cup



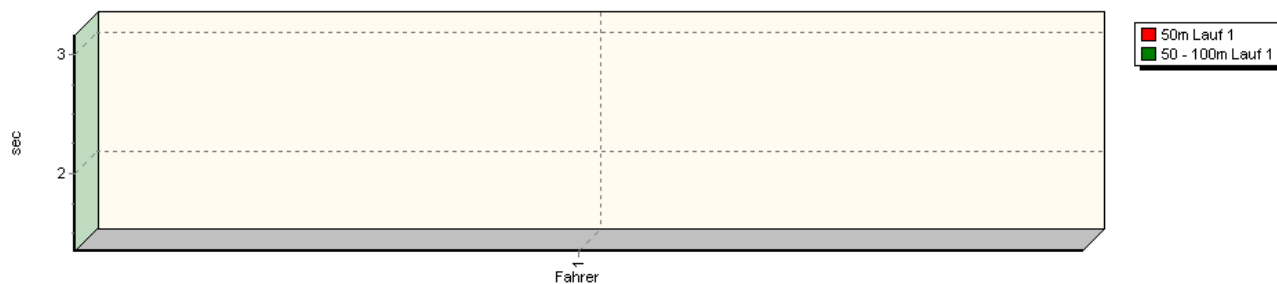
Sektorzeiten & Speeds - Training - Gesamt

Rg.	Nr.	Sektor 1 (50m)	Sektor 2 (50-100m)	Sektor 3	Speed Trap	Sektor 4	Laufzeit	Speed (Lauf)
1	69	WEIDINGER Jörg		Osella BMW PA 20/S				
		Lauf 1: 00:03.278	00:01.596	*	* km/h	*	00:57.698	126,66 km/h
2	71	STEINER Marcel		Martini BMW MK77				
		Lauf 1: 00:03.101	00:01.460	*	* km/h	*	00:57.874	126,27 km/h
3	70	LANG Uwe		Osella BMW PA 20/S				
		Lauf 1: 00:03.209	00:01.452	*	* km/h	*	00:58.299	125,35 km/h
4	67	MÜLLER Urs		Argo IM21				
		Lauf 1: 00:03.297	00:01.683	*	* km/h	*	01:04.841	112,71 km/h
5	57	OLBRICH Georg		Osella PA 21P				
		Lauf 1: 00:03.576	00:01.680	*	* km/h	*	01:08.440	106,78 km/h

Speed-Diagramm Lauf 1

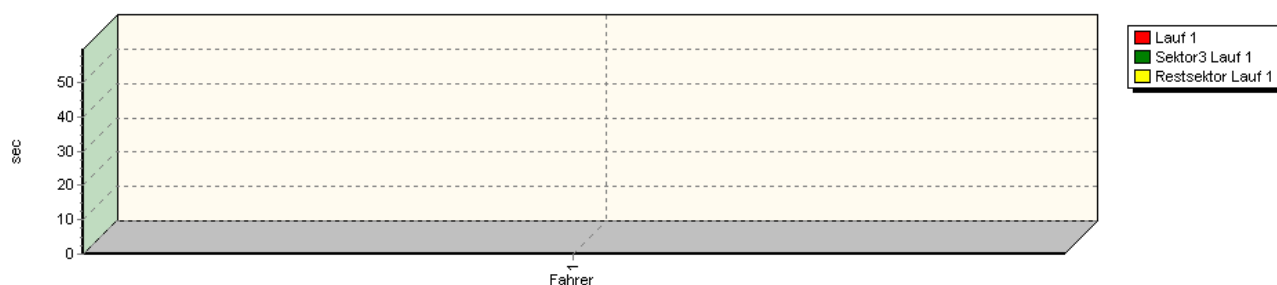


Sektor-Diagramm (Start) Lauf 1



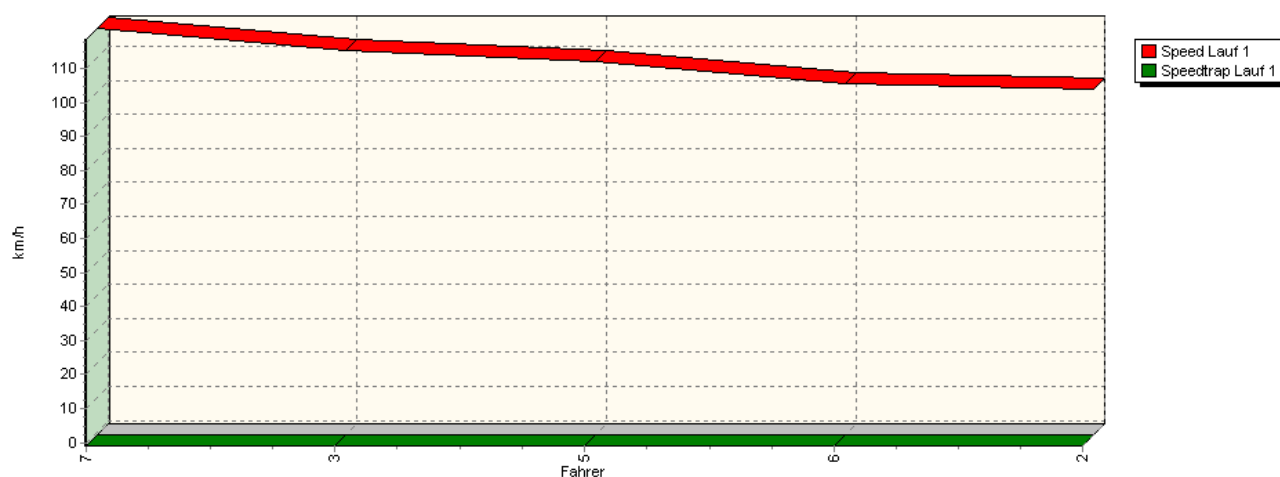
Sektorzeiten & Speeds - Training - Gesamt

Sektor-Diagramm (Rest) Lauf 1

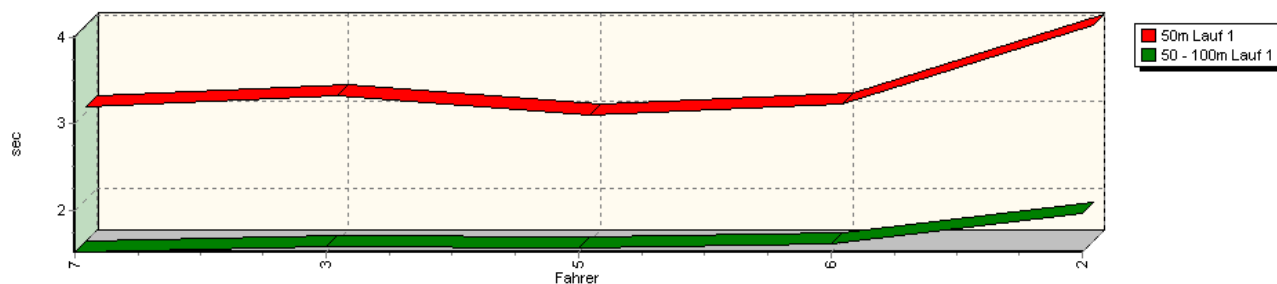


Rg.	Nr.	Sektor 1 (50m)	Sektor 2 (50-100m)	Sektor 3	Speed Trap	Sektor 4	Laufzeit	Speed (Lauf)
1	1	DEMUTH Guy						
		Lola F3000						
		Lauf 1:	00:03.156	00:01.354	*	*	00:59.632	122,55 km/h

Speed-Diagramm Lauf 1

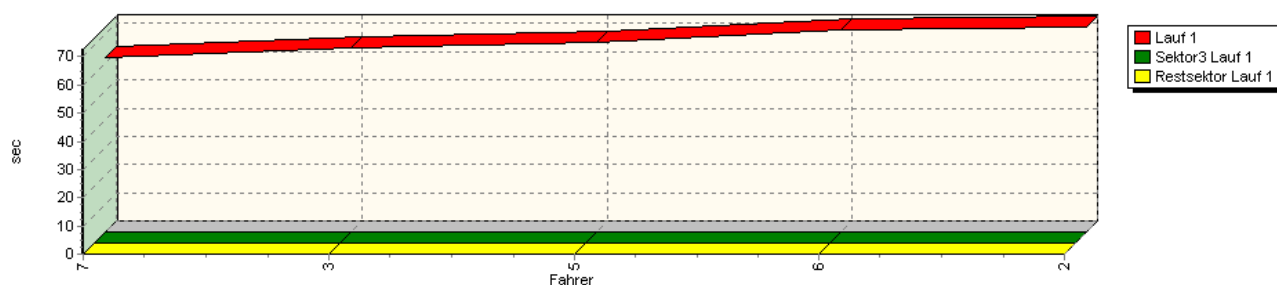


Sektor-Diagramm (Start) Lauf 1



Sektorzeiten & Speeds - Training - Gesamt

Sektor-Diagramm (Rest) Lauf 1



Rg.	Nr.	Sektor 1 (50m)	Sektor 2 (50-100m)	Sektor 3	Speed Trap	Sektor 4	Laufzeit	Speed (Lauf)
1	7	SEITZ Franz	Opel Lotus Reynard					
		Lauf 1: 00:03.071	00:01.521	*	* km/h	*	01:01.652	118,54 km/h
2	3	DEBRUYNE Frank	Dallara F 393					
		Lauf 1: 00:03.197	00:01.586	*	* km/h	*	01:05.212	112,07 km/h
3	5	KÖPPEL Rolf	Martini BMW MK 42					
		Lauf 1: 00:02.972	00:01.566	*	* km/h	*	01:07.248	108,67 km/h
4	6	ARING Harald	Formel Opel Lotus					
		Lauf 1: 00:03.096	00:01.624	*	* km/h	*	01:11.584	102,09 km/h
5	2	KESSLER Andreas	Reynard 873					
		Lauf 1: 00:04.010	00:01.975	*	* km/h	*	01:12.699	100,52 km/h