



# Int. 41. AvD/MSCR Hauenstein-Bergrennen

6. bis 8. August 2010

Deutsche Bergmeisterschaft / DMSB Bergpokal

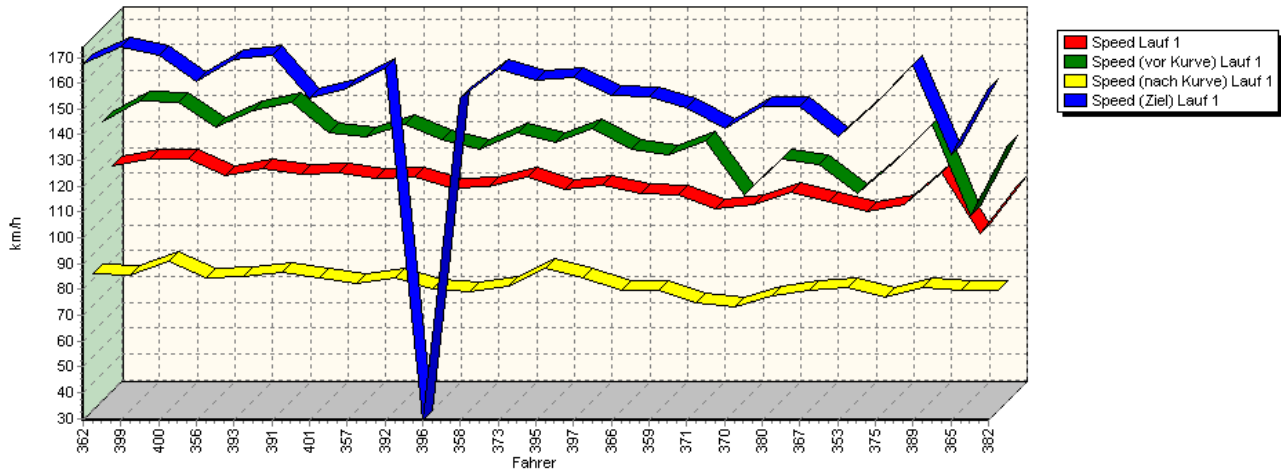
AvD Sportwagen-Berg-Cup / Classic Berg Cup

KW Gruppe H Berg-Cup

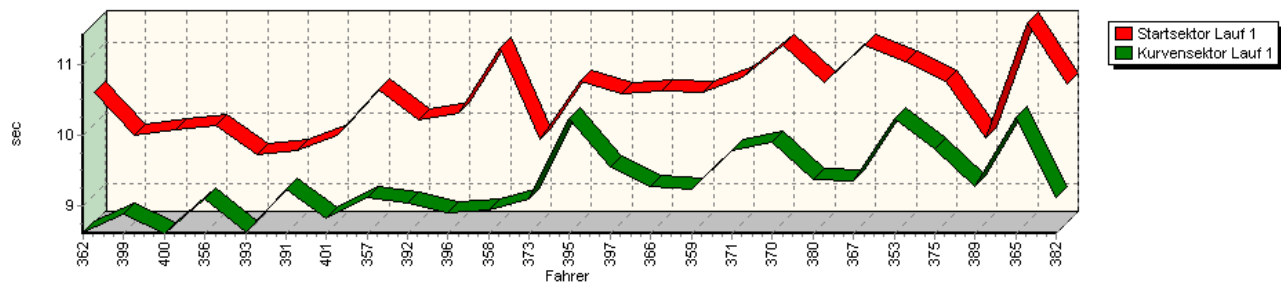


## Sektorzeiten & Speeds - Gruppe H bis 2000 ccm - Klasse 32

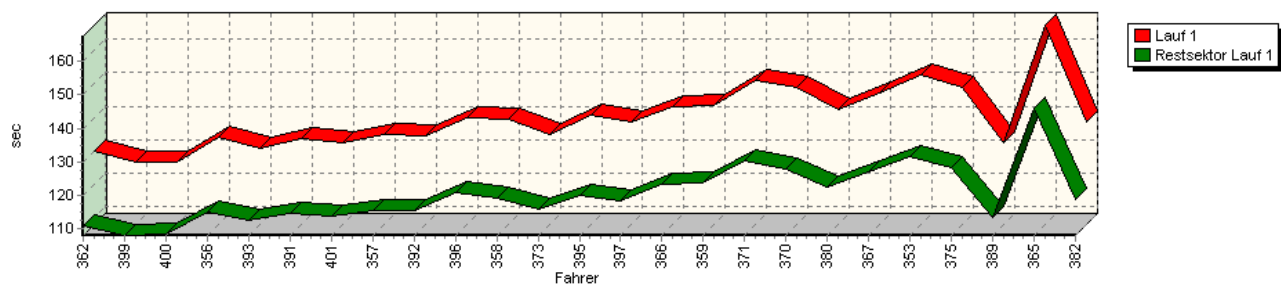
Speed-Diagramm Lauf 1



Sektor-Diagramm (Start) Lauf 1



Sektor-Diagramm (Rest) Lauf 1





# Int. 41. AvD/MSCR Hauenstein-Bergrennen

6. bis 8. August 2010

Deutsche Bergmeisterschaft / DMSB Bergpokal

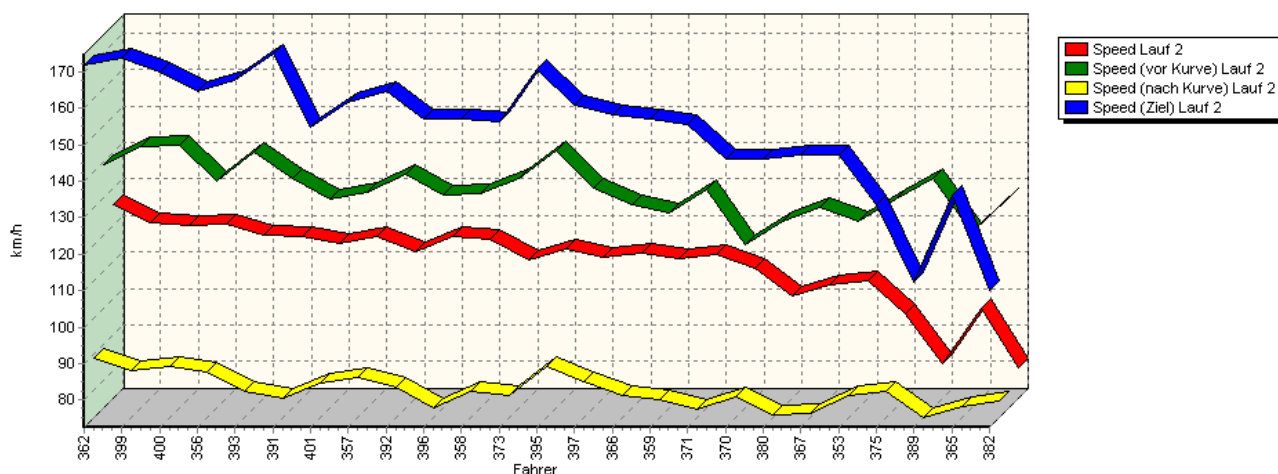
AvD Sportwagen-Berg-Cup / Classic Berg Cup

KW Gruppe H Berg-Cup

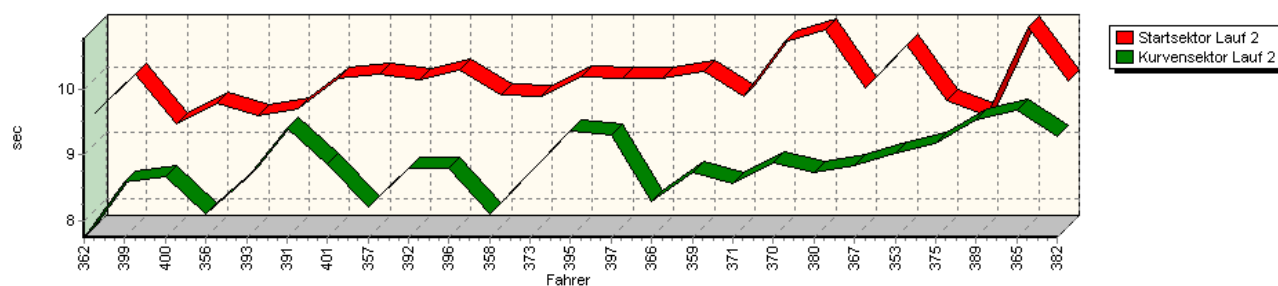


## Sektorzeiten & Speeds - Gruppe H bis 2000 ccm - Klasse 32

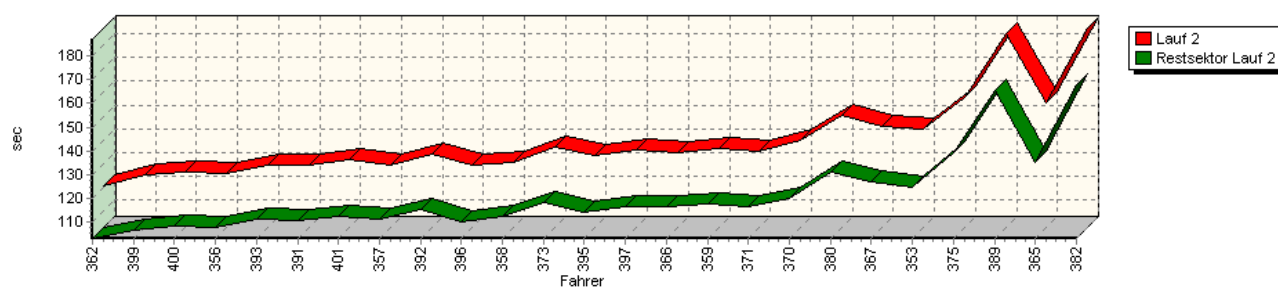
Speed-Diagramm Lauf 2



Sektor-Diagramm (Start) Lauf 2



Sektor-Diagramm (Rest) Lauf 2



Rg.	Nr.	Startsektor	Speed vor Kurve	90°-Kurve	Speed n. K.	Restsektor	Speed Ziel	Laufzeit	Speed (Lauf)	
1	362	<b>NAUMANN Peter</b>	VW Polo							
		Lauf 1:	00:10.453	137,44 km/h	00:08.633	82,21 km/h	01:50.734	167,71 km/h	02:09.820	116,47 km/h
		Lauf 2:	00:09.466	139,26 km/h	00:07.744	88,74 km/h	01:43.205	171,67 km/h	02:00.415	125,57 km/h
2	399	<b>MINICHBERGER Mario</b>	VW Scirocco							
		Lauf 1:	00:09.848	145,53 km/h	00:08.885	81,95 km/h	01:48.030	174,05 km/h	02:06.763	119,28 km/h
		Lauf 2:	00:10.060	144,21 km/h	00:08.589	85,43 km/h	01:46.636	173,81 km/h	02:05.285	120,69 km/h



## Int. 41. AvD/MSCR Hauenstein-Bergrennen

6. bis 8. August 2010

Deutsche Bergmeisterschaft / DMSB Bergpokal

AvD Sportwagen-Berg-Cup / Classic Berg Cup

KW Gruppe H Berg-Cup



### Sektorzeiten & Speeds - Gruppe H bis 2000 ccm - Klasse 32

Rg.	Nr.	Startsektor	Speed vor Kurve	90°-Kurve	Speed n. K.	Restsektor	Speed Ziel	Laufzeit	Speed (Lauf)
3	400	<b>HOVEMANN Holger</b>	Opel Kadett C						
		Lauf 1: 00:09.923	144,90 km/h	00:08.612	87,03 km/h	01:48.297	170,63 km/h	02:06.832	119,21 km/h
		Lauf 2: 00:09.312	144,60 km/h	00:08.671	86,57 km/h	01:48.245	169,72 km/h	02:06.228	119,78 km/h
4	356	<b>WEBER Jens</b>	Opel Kadett C						
		Lauf 1: 00:09.980	135,28 km/h	00:09.101	80,81 km/h	01:55.105	160,86 km/h	02:14.186	112,68 km/h
		Lauf 2: 00:09.608	134,84 km/h	00:08.110	85,22 km/h	01:48.122	164,74 km/h	02:05.840	120,15 km/h
5	393	<b>WIEBE Andre</b>	Renault Megane						
		Lauf 1: 00:09.574	141,97 km/h	00:08.640	81,17 km/h	01:52.680	169,21 km/h	02:10.894	115,51 km/h
		Lauf 2: 00:09.429	142,63 km/h	00:08.640	79,59 km/h	01:51.094	167,58 km/h	02:09.163	117,06 km/h
6	391	<b>ROTTENBERGER Dieter</b>	BMW 318i STW						
		Lauf 1: 00:09.628	144,89 km/h	00:09.231	82,82 km/h	01:54.627	170,63 km/h	02:13.486	113,27 km/h
		Lauf 2: 00:09.540	135,29 km/h	00:09.406	77,83 km/h	01:50.515	174,81 km/h	02:09.461	116,79 km/h
7	401	<b>ELLER Hans-Peter</b>	Opel Kadett C						
		Lauf 1: 00:09.852	133,33 km/h	00:08.824	80,86 km/h	01:53.747	153,94 km/h	02:12.423	114,18 km/h
		Lauf 2: 00:09.996	129,80 km/h	00:08.852	81,91 km/h	01:52.686	154,63 km/h	02:11.534	114,95 km/h
8	357	<b>LORIG Ingo</b>	VW Golf GTI						
		Lauf 1: 00:10.500	131,71 km/h	00:09.125	78,67 km/h	01:55.365	158,04 km/h	02:14.990	112,01 km/h
		Lauf 2: 00:10.054	131,48 km/h	00:08.216	83,36 km/h	01:51.210	161,61 km/h	02:09.480	116,77 km/h
9	392	<b>FLIK Thomas</b>	Renault Clio						
		Lauf 1: 00:10.055	136,56 km/h	00:09.052	80,76 km/h	01:55.288	165,79 km/h	02:14.395	112,50 km/h
		Lauf 2: 00:09.973	136,60 km/h	00:08.797	80,98 km/h	01:55.466	164,44 km/h	02:14.236	112,64 km/h
10	396	<b>WIMMER Norbert</b>	BMW 2002						
		Lauf 1: 00:10.161	130,58 km/h	00:08.904	76,34 km/h	02:00.948	29,20 km/h	02:20.013	107,99 km/h
		Lauf 2: 00:10.133	130,74 km/h	00:08.790	75,05 km/h	01:50.327	157,02 km/h	02:09.250	116,98 km/h
11	358	<b>KRUHS Gino</b>	Renault Megane						
		Lauf 1: 00:11.093	126,61 km/h	00:08.936	75,17 km/h	01:59.383	154,37 km/h	02:19.412	108,46 km/h
		Lauf 2: 00:09.740	131,12 km/h	00:08.095	79,73 km/h	01:52.466	156,85 km/h	02:10.301	116,04 km/h
12	373	<b>FINK Marco</b>	BMW 320i						
		Lauf 1: 00:09.792	133,39 km/h	00:09.101	77,71 km/h	01:55.866	165,45 km/h	02:14.759	112,20 km/h
		Lauf 2: 00:09.727	135,43 km/h	00:08.725	78,58 km/h	01:58.256	156,12 km/h	02:16.708	110,60 km/h
13	395	<b>PREISSER Dirk</b>	Opel Kadett C						
		Lauf 1: 00:10.612	129,26 km/h	00:10.239	84,32 km/h	01:59.843	161,00 km/h	02:20.694	107,47 km/h
		Lauf 2: 00:10.015	143,02 km/h	00:09.369	86,48 km/h	01:53.969	170,62 km/h	02:13.353	113,38 km/h
14	397	<b>GÖSER Günter</b>	Opel Kadett C						
		Lauf 1: 00:10.435	135,00 km/h	00:09.555	80,91 km/h	01:58.568	162,45 km/h	02:18.558	109,12 km/h
		Lauf 2: 00:10.003	132,78 km/h	00:09.302	82,21 km/h	01:56.552	160,98 km/h	02:15.857	111,29 km/h
15	366	<b>BRÜGGE Frank</b>	VW Golf						
		Lauf 1: 00:10.482	126,87 km/h	00:09.287	75,62 km/h	02:03.347	155,03 km/h	02:23.116	105,65 km/h
		Lauf 2: 00:09.998	128,17 km/h	00:08.290	78,71 km/h	01:56.417	157,97 km/h	02:14.705	112,25 km/h
16	359	<b>MANTIK Hermann</b>	Ford Escort						
		Lauf 1: 00:10.461	124,56 km/h	00:09.235	75,76 km/h	02:03.771	154,47 km/h	02:23.467	105,39 km/h
		Lauf 2: 00:10.094	125,99 km/h	00:08.728	77,57 km/h	01:57.806	156,88 km/h	02:16.628	110,67 km/h
17	371	<b>FRÖHLICH Werner</b>	BMW 320is						
		Lauf 1: 00:10.678	129,90 km/h	00:09.790	70,82 km/h	02:10.563	150,35 km/h	02:31.031	100,11 km/h
		Lauf 2: 00:09.716	132,25 km/h	00:08.565	74,72 km/h	01:56.823	155,33 km/h	02:15.104	111,91 km/h
18	370	<b>SEITZ Hans-Dieter</b>	Ford Escort						
		Lauf 1: 00:11.125	109,19 km/h	00:09.915	69,31 km/h	02:07.913	142,13 km/h	02:28.953	101,51 km/h
		Lauf 2: 00:10.543	117,38 km/h	00:08.884	78,36 km/h	02:00.188	145,95 km/h	02:19.615	108,30 km/h



## Int. 41. AvD/MSCR Hauenstein-Bergrennen

6. bis 8. August 2010

Deutsche Bergmeisterschaft / DMSB Bergpokal

AvD Sportwagen-Berg-Cup / Classic Berg Cup

KW Gruppe H Berg-Cup



### Sektorzeiten & Speeds - Gruppe H bis 2000 ccm - Klasse 32

Rg.	Nr.	Startsektor	Speed vor Kurve	90°-Kurve	Speed n. K.	Restsektor	Speed Ziel	Laufzeit	Speed (Lauf)
19	380	<b>HATEZIC Johann</b>	Opel Ascona B						
		Lauf 1: 00:10.598	123,18 km/h	00:09.381	73,63 km/h	02:02.310	151,11 km/h	02:22.289	106,26 km/h
		Lauf 2: 00:10.729	123,65 km/h	00:08.742	73,21 km/h	02:11.101	145,91 km/h	02:30.572	100,42 km/h
20	367	<b>KONSTANZER Alex</b>	Opel Kadett C						
		Lauf 1: 00:11.124	120,77 km/h	00:09.349	75,61 km/h	02:06.888	151,01 km/h	02:27.361	102,61 km/h
		Lauf 2: 00:09.855	127,44 km/h	00:08.847	73,85 km/h	02:07.083	147,28 km/h	02:25.785	103,71 km/h
21	353	<b>HETZEL Andreas</b>	VW Golf						
		Lauf 1: 00:10.897	109,59 km/h	00:10.241	76,78 km/h	02:11.555	139,00 km/h	02:32.693	99,02 km/h
		Lauf 2: 00:10.508	123,56 km/h	00:09.033	78,45 km/h	02:04.722	147,05 km/h	02:24.263	104,81 km/h
22	375	<b>BEHR Martin</b>	BMW 2002						
		Lauf 1: 00:10.608	121,75 km/h	00:09.810	73,11 km/h	02:08.413	151,92 km/h	02:28.831	101,59 km/h
		Lauf 2: 00:09.657	129,75 km/h	00:09.183	79,72 km/h	02:18.988	133,59 km/h	02:37.828	95,80 km/h
23	389	<b>WEISS Werner</b>	Ford Escort						
		Lauf 1: 00:09.815	136,29 km/h	00:09.283	76,89 km/h	01:53.295	166,99 km/h	02:12.393	114,20 km/h
		Lauf 2: 00:09.425	135,52 km/h	00:09.540	72,54 km/h	02:45.566	112,31 km/h	03:04.531	81,94 km/h
24	365	<b>SCHWANECKE Gero</b>	VW Golf GTI						
		Lauf 1: 00:11.439	101,19 km/h	00:10.265	75,70 km/h	02:25.866	132,27 km/h	02:47.570	90,23 km/h
		Lauf 2: 00:10.775	120,62 km/h	00:09.674	75,75 km/h	02:15.161	136,10 km/h	02:35.610	97,17 km/h
25	382	<b>PETER Guido</b>	VW Golf						
		Lauf 1: 00:10.585	128,36 km/h	00:09.123	75,70 km/h	01:58.741	157,98 km/h	02:18.449	109,21 km/h
		Lauf 2: 00:09.963	130,08 km/h	00:09.284	77,18 km/h	02:47.690	110,04 km/h	03:06.937	80,88 km/h