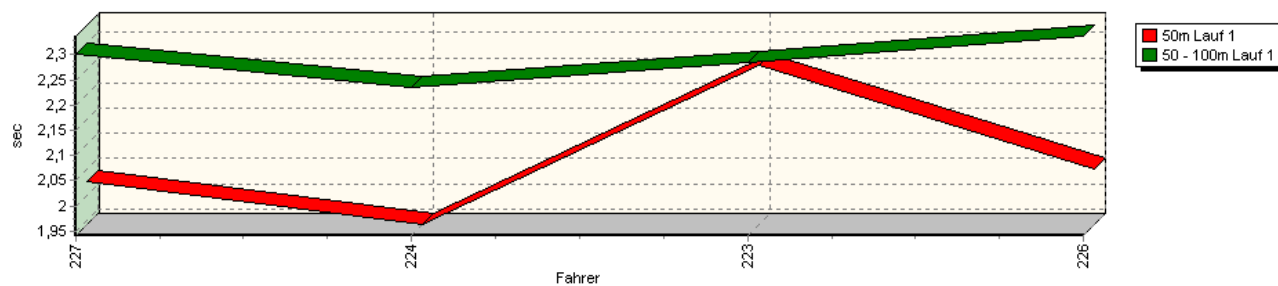


Sektorzeiten & Speeds - Gruppe H (DMSB, OSK) bis 1150 ccm - Klasse 17

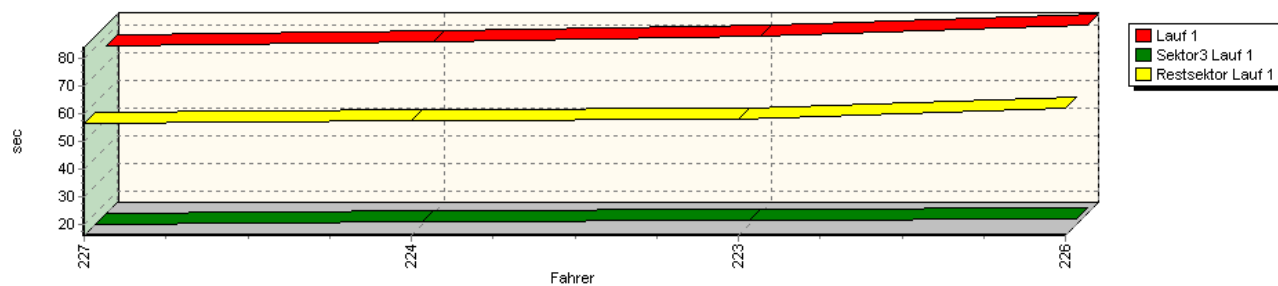
Speed-Diagramm Lauf 1



Sektor-Diagramm (Start) Lauf 1



Sektor-Diagramm (Rest) Lauf 1

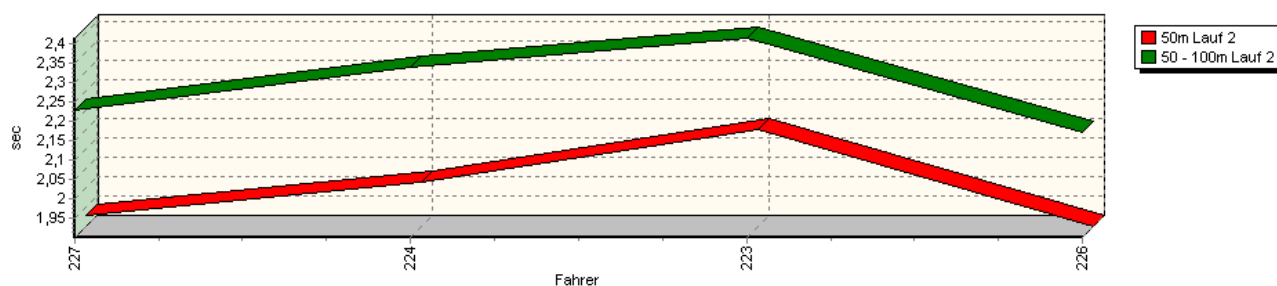


Sektorzeiten & Speeds - Gruppe H (DMSB, OSK) bis 1150 ccm - Klasse 17

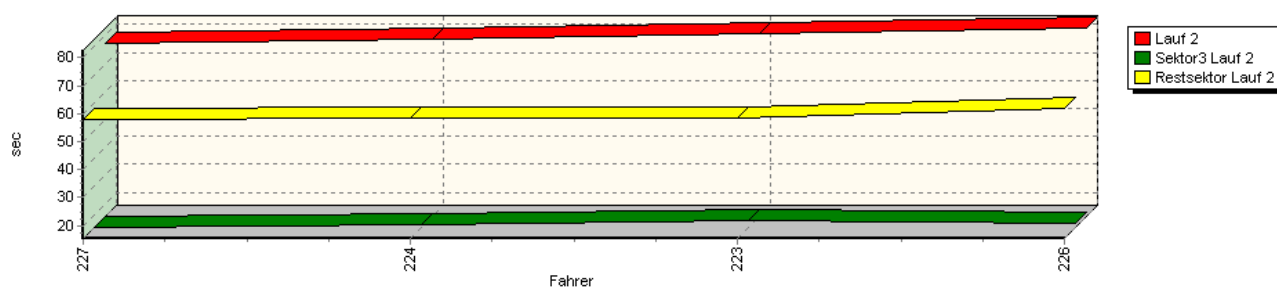
Speed-Diagramm Lauf 2



Sektor-Diagramm (Start) Lauf 2

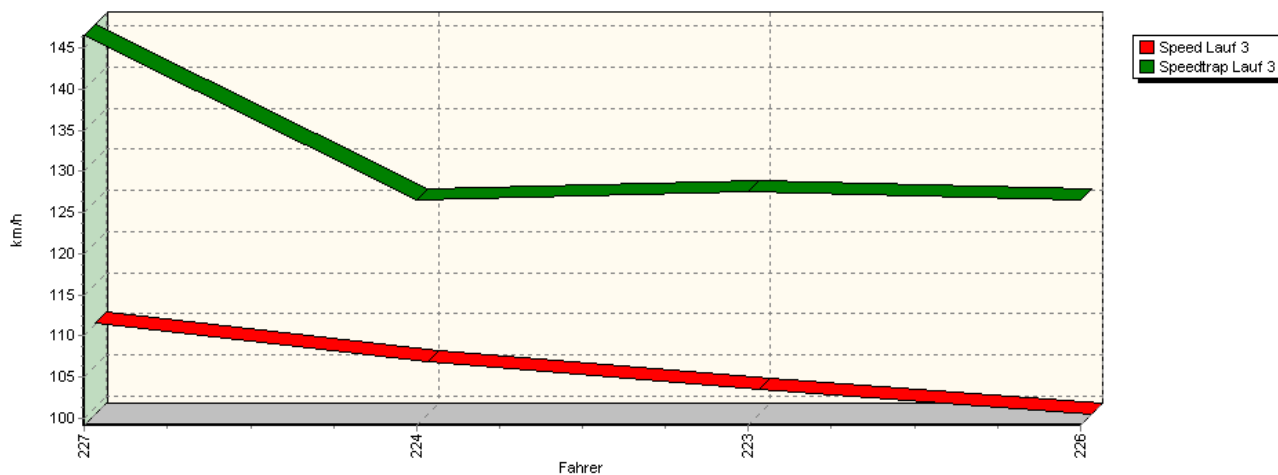


Sektor-Diagramm (Rest) Lauf 2

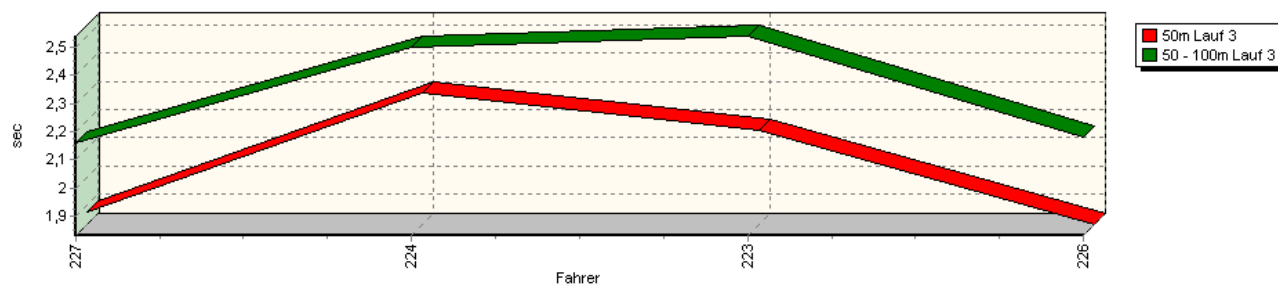


Sektorzeiten & Speeds - Gruppe H (DMSB, OSK) bis 1150 ccm - Klasse 17

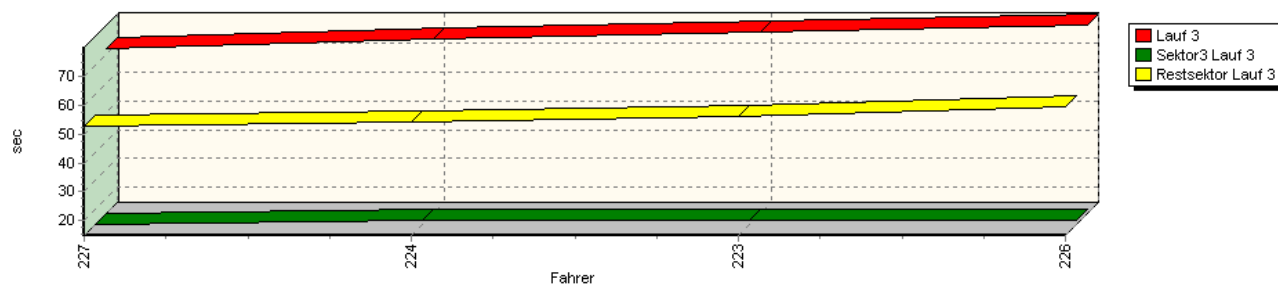
Speed-Diagramm Lauf 3



Sektor-Diagramm (Start) Lauf 3

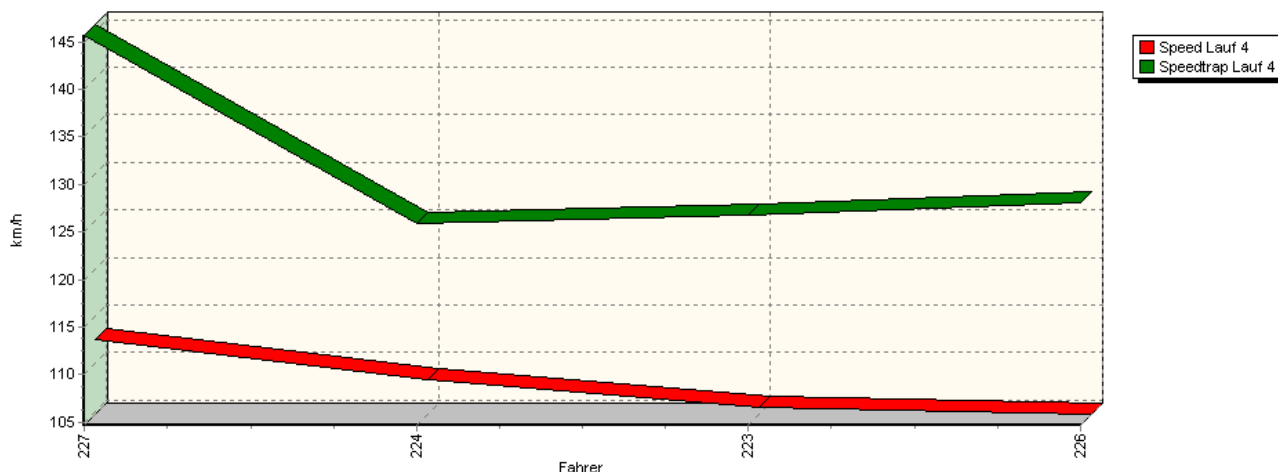


Sektor-Diagramm (Rest) Lauf 3

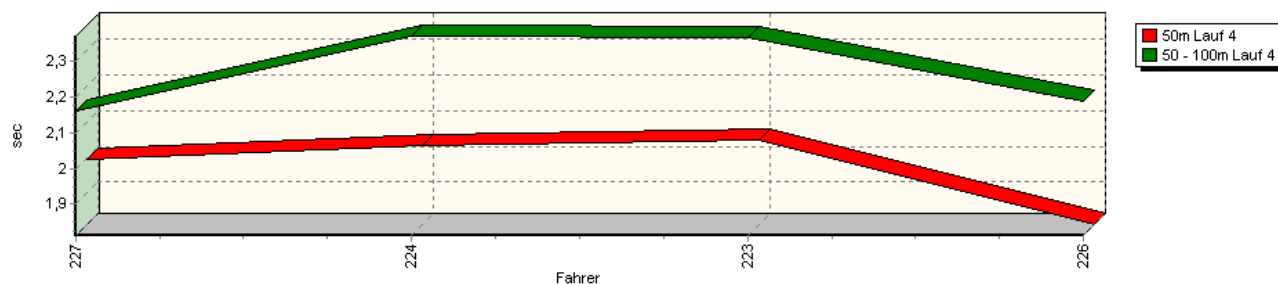


Sektorzeiten & Speeds - Gruppe H (DMSB, OSK) bis 1150 ccm - Klasse 17

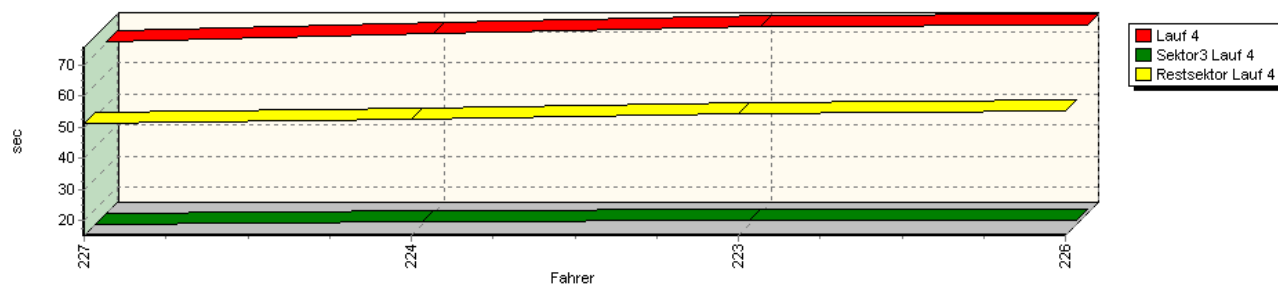
Speed-Diagramm Lauf 4



Sektor-Diagramm (Start) Lauf 4



Sektor-Diagramm (Rest) Lauf 4



Rg.	Nr.	Sektor 1 (15m)	Sektor 2 (15-50m)	Sektor 3	Speed Trap	Sektor 4	Laufzeit	Speed (Lauf)	
1	227	DEUTSCH Bernd		Schneider Audi 50 GL					
		Lauf 1:	00:02.026	00:02.302	00:15.732	119,03 km/h	00:56.433	01:16.493	103,54 km/h
		Lauf 2:	00:01.929	00:02.227	00:15.361	136,42 km/h	00:58.000	01:17.517	102,17 km/h
		Lauf 3:	00:01.875	00:02.159	00:14.936	146,51 km/h	00:52.890	01:11.860	110,21 km/h
		Lauf 4:	00:01.994	00:02.163	00:15.145	145,68 km/h	00:51.124	01:10.426	112,46 km/h

Sektorzeiten & Speeds - Gruppe H (DMSB, OSK) bis 1150 ccm - Klasse 17

Rg.	Nr.		Sektor 1 (15m)	Sektor 2 (15-50m)	Sektor 3	Speed Trap	Sektor 4	Laufzeit	Speed (Lauf)
2	224	WERNER Uwe		Ford Fiesta					
		Lauf 1:	00:01.941	00:02.235	00:16.558	126,64 km/h	00:57.479	01:18.213	101,26 km/h
		Lauf 2:	00:02.016	00:02.340	00:16.234	126,61 km/h	00:58.292	01:18.882	100,40 km/h
		Lauf 3:	00:02.297	00:02.498	00:16.221	126,46 km/h	00:54.061	01:15.077	105,49 km/h
		Lauf 4:	00:02.034	00:02.371	00:16.180	125,86 km/h	00:52.554	01:13.139	108,29 km/h
3	223	DEUTSCH Stefanie		VW Polo 1					
		Lauf 1:	00:02.256	00:02.286	00:17.353	125,07 km/h	00:58.012	01:19.907	99,12 km/h
		Lauf 2:	00:02.149	00:02.413	00:17.890	124,15 km/h	00:58.211	01:20.663	98,19 km/h
		Lauf 3:	00:02.167	00:02.538	00:16.595	127,50 km/h	00:56.182	01:17.482	102,22 km/h
		Lauf 4:	00:02.048	00:02.366	00:16.480	126,81 km/h	00:54.284	01:15.178	105,35 km/h
4	226	RAUCH Rolf		Fiat 128 Coupé					
		Lauf 1:	00:02.052	00:02.337	00:17.507	115,77 km/h	01:02.201	01:24.097	94,18 km/h
		Lauf 2:	00:01.902	00:02.172	00:16.926	117,58 km/h	01:01.720	01:22.720	95,74 km/h
		Lauf 3:	00:01.832	00:02.178	00:16.564	126,50 km/h	00:59.290	01:19.864	99,17 km/h
		Lauf 4:	00:01.812	00:02.187	00:16.433	128,11 km/h	00:55.241	01:15.673	104,66 km/h