




## 43. Osnabrücker ADAC Bergrennen

21. und 22. August 2010

Deutsche Bergmeisterschaft 2010

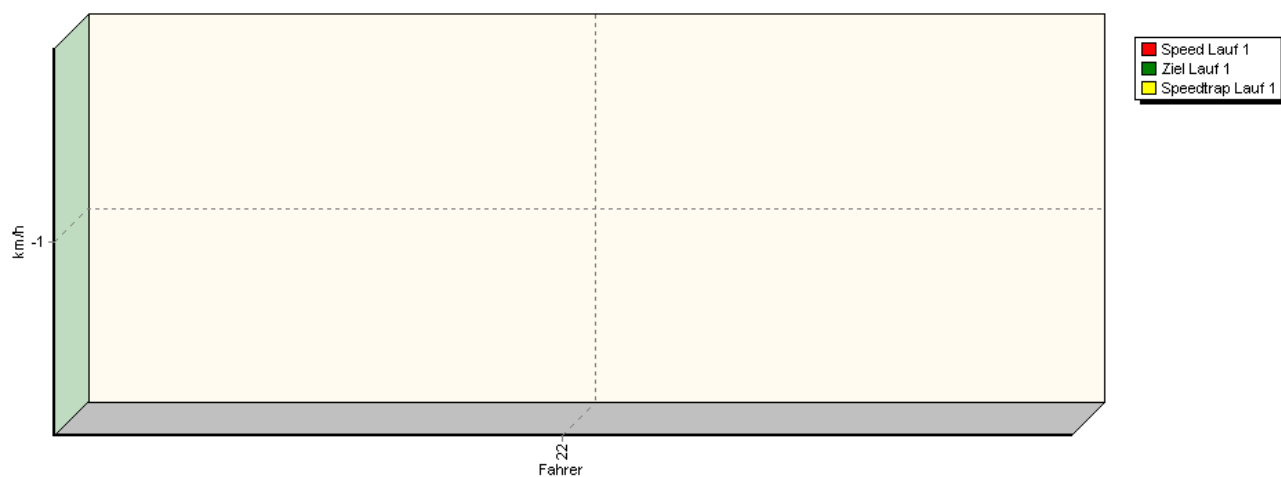
DMSB Bergpokal für Tourenwagen und Rennsportfahrzeuge

DMSB Classic-Berg-Pokal - KW Gruppe H Berg-Cup

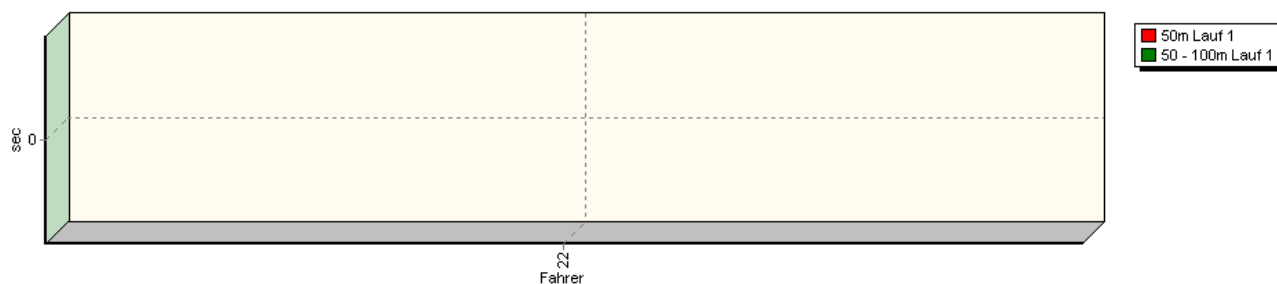


### Sektorzeiten & Speeds - Training - Markenpokale

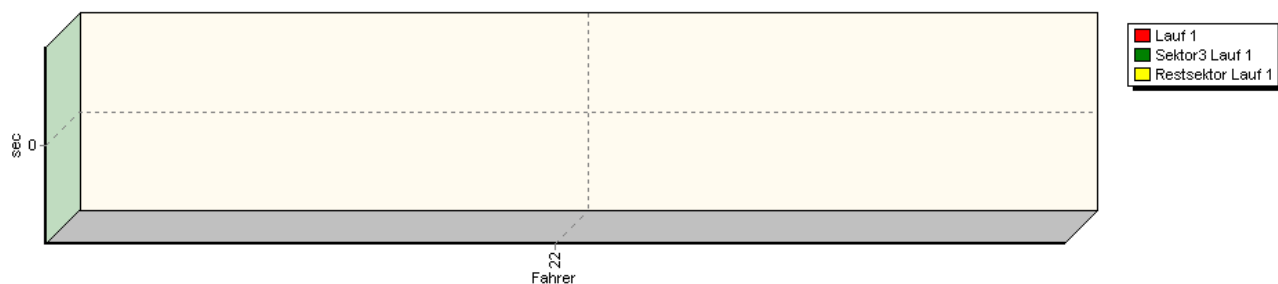
Speed-Diagramm Lauf 1



Sektor-Diagramm (Start) Lauf 1



Sektor-Diagramm (Rest) Lauf 1






## 43. Osnabrücker ADAC Bergrennen

21. und 22. August 2010

Deutsche Bergmeisterschaft 2010

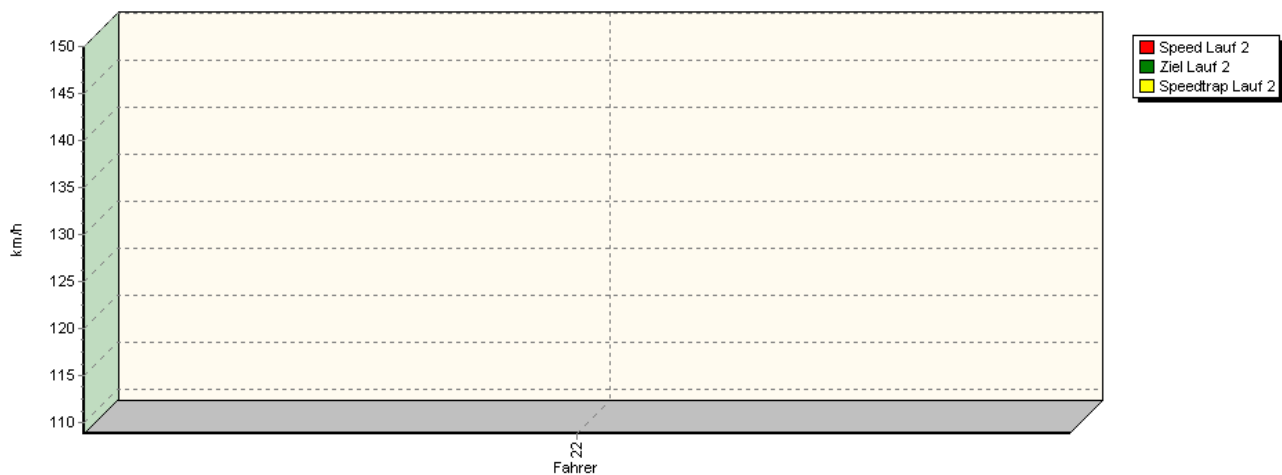
DMSB Bergpokal für Tourenwagen und Rennsportfahrzeuge

DMSB Classic-Berg-Pokal - KW Gruppe H Berg-Cup

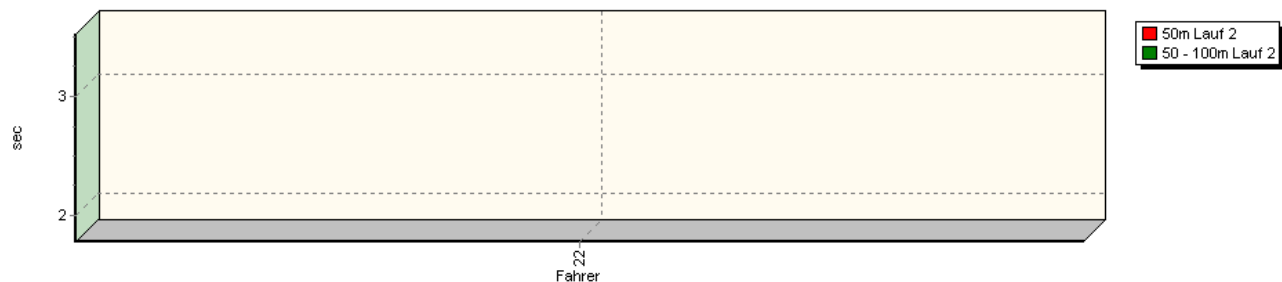


### Sektorzeiten & Speeds - Training - Markenpokale

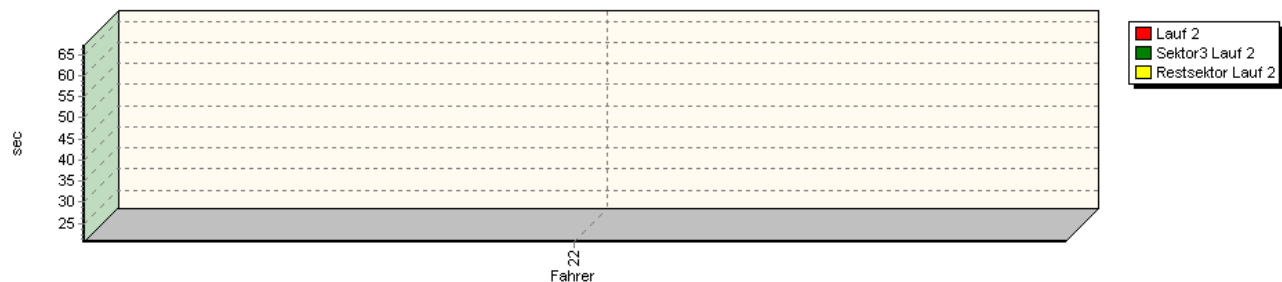
Speed-Diagramm Lauf 2



Sektor-Diagramm (Start) Lauf 2



Sektor-Diagramm (Rest) Lauf 2






## 43. Osnabrücker ADAC Bergrennen

21. und 22. August 2010

Deutsche Bergmeisterschaft 2010

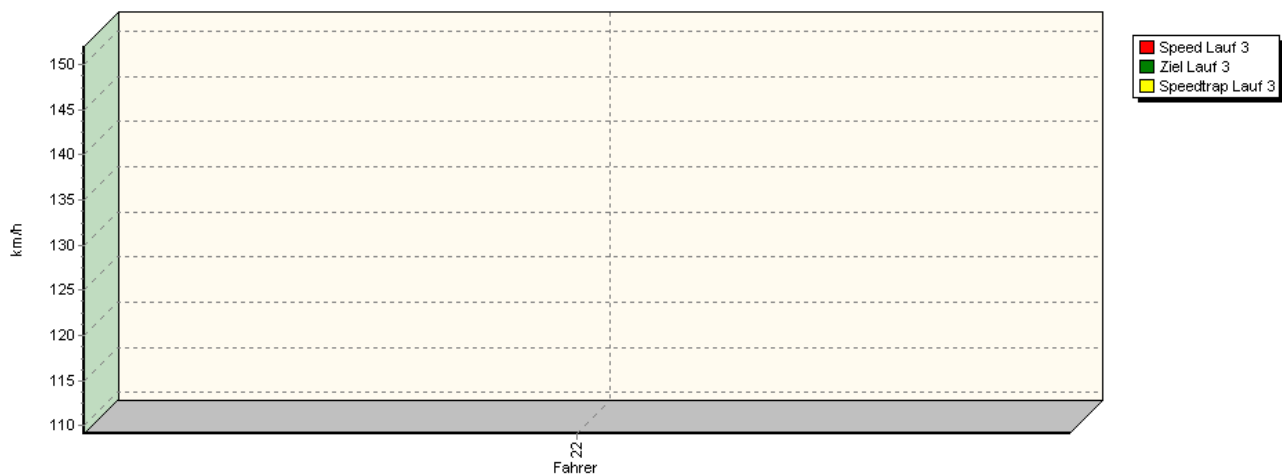
DMSB Bergpokal für Tourenwagen und Rennsportfahrzeuge

DMSB Classic-Berg-Pokal - KW Gruppe H Berg-Cup

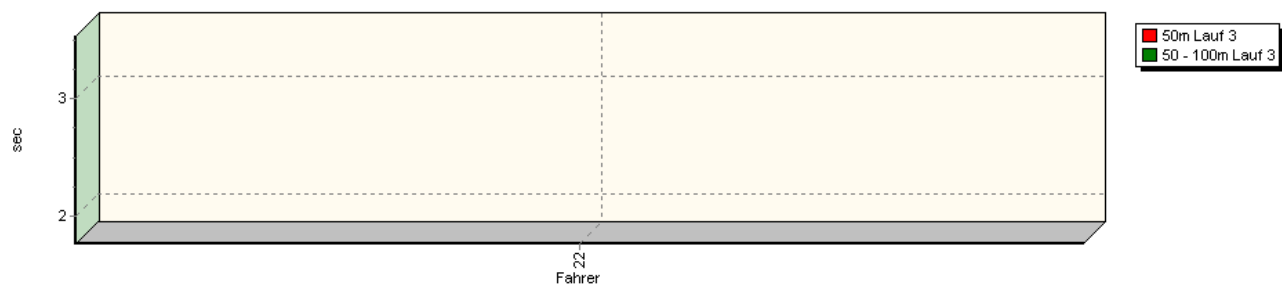


### Sektorzeiten & Speeds - Training - Markenpokale

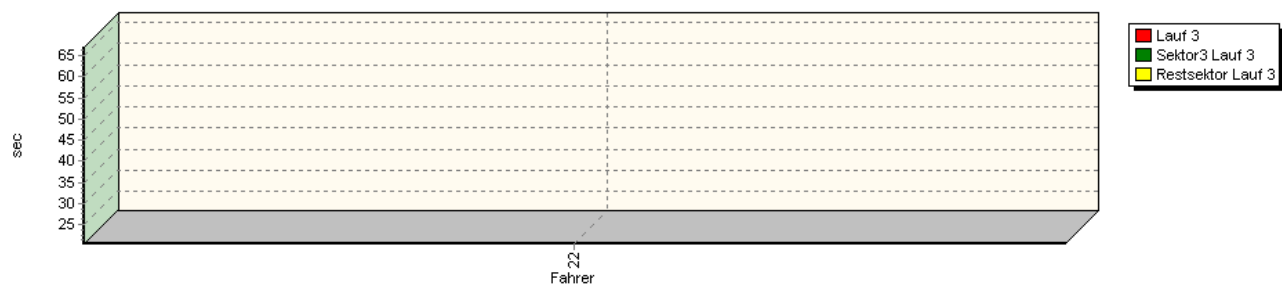
Speed-Diagramm Lauf 3



Sektor-Diagramm (Start) Lauf 3

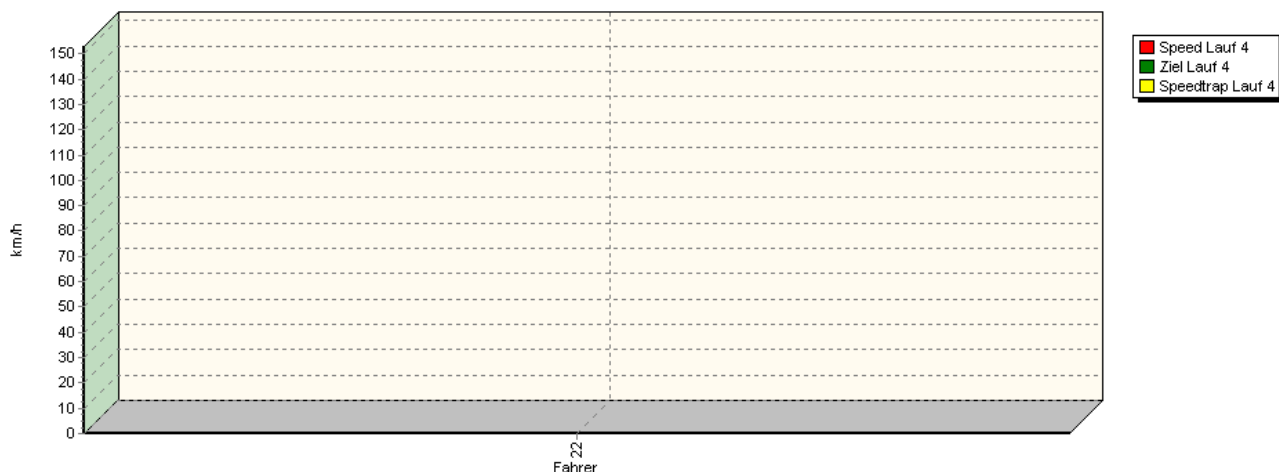


Sektor-Diagramm (Rest) Lauf 3

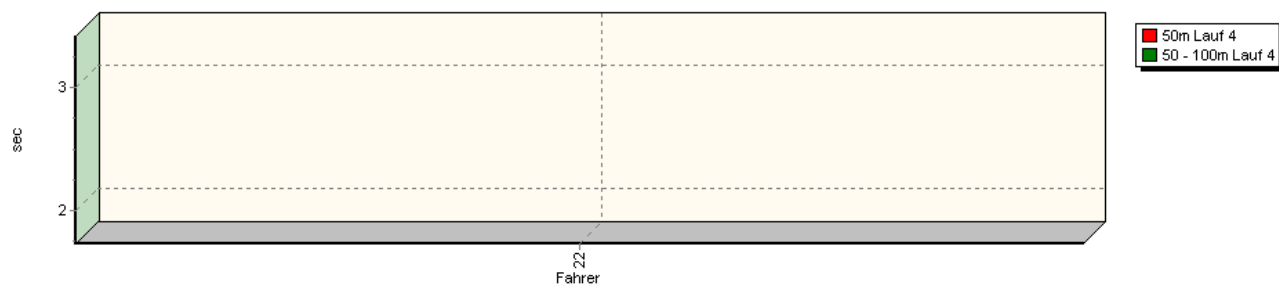


## Sektorzeiten & Speeds - Training - Markenpokale

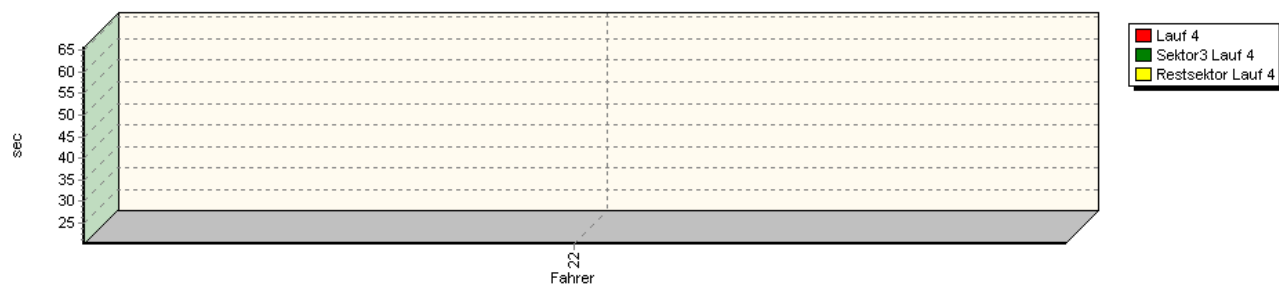
### Speed-Diagramm Lauf 4



### Sektor-Diagramm (Start) Lauf 4



### Sektor-Diagramm (Rest) Lauf 4



Rg.	Nr.	Sektor 1 (50m)	Sektor 2 (50-100m)	Sektor 3	Speed Trap	Sektor 4	Speed (Ziel)	Laufzeit	Speed (Lauf)
1	22	<b>NEUGEBAUER Frank</b>		Porsche GT3 Cup					
		Lauf 1:	*	*	* km/h	*	* km/h	*	* km/h
		Lauf 2:	00:03.531	00:01.778	00:20.621	150,01 km/h	00:41.264	126,04 km/h	01:07.194
		Lauf 3:	00:03.525	00:01.762	00:20.455	151,99 km/h	00:41.225	128,10 km/h	01:06.967
		Lauf 4:	00:03.412	00:01.731	00:20.232	152,87 km/h	00:40.272	0,00 km/h	01:05.647