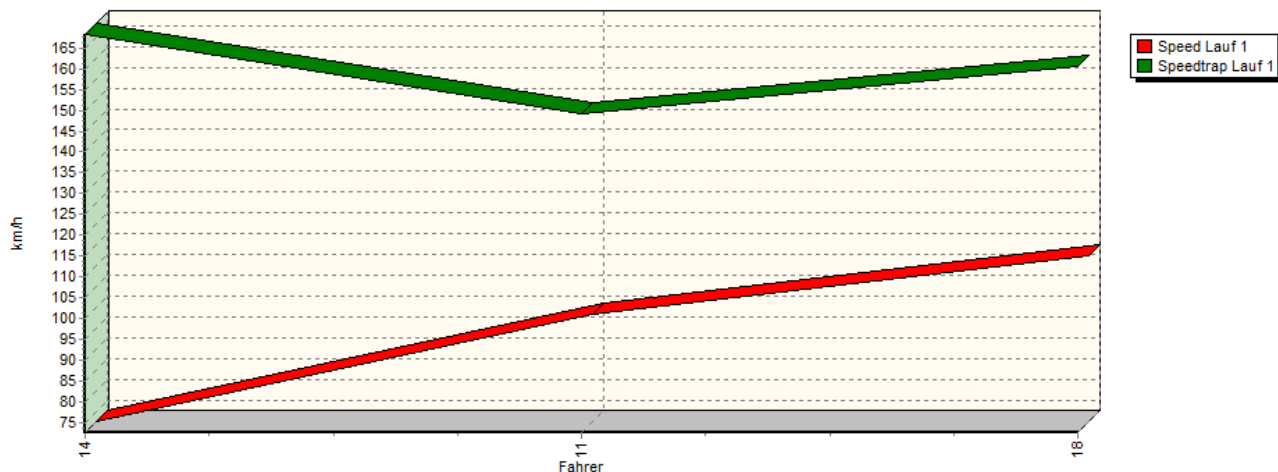
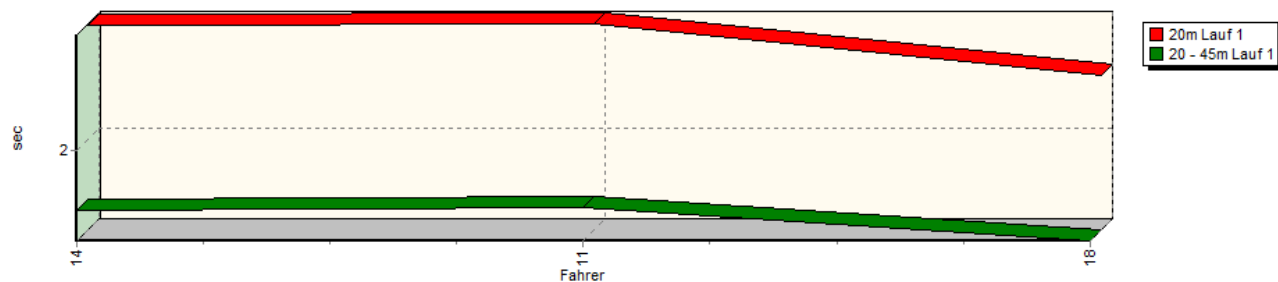


Sektorzeiten & Speeds - Rennen - Gruppe E2-SC

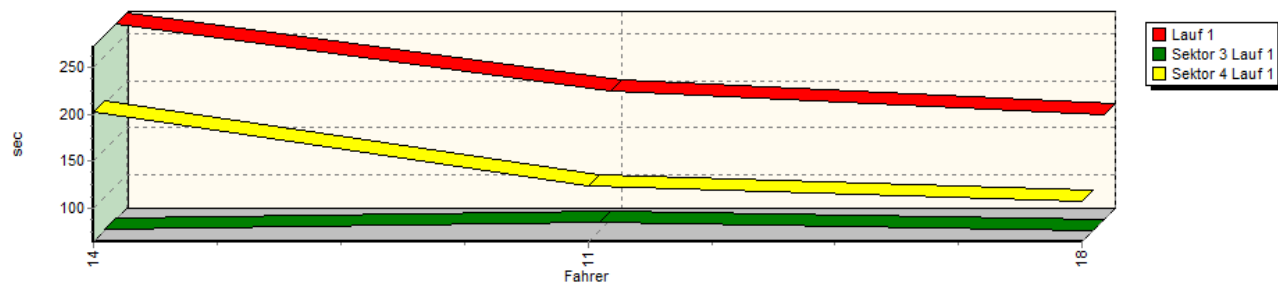
Speed-Diagramm Lauf 1



Sektor-Diagramm (Start) Lauf 1

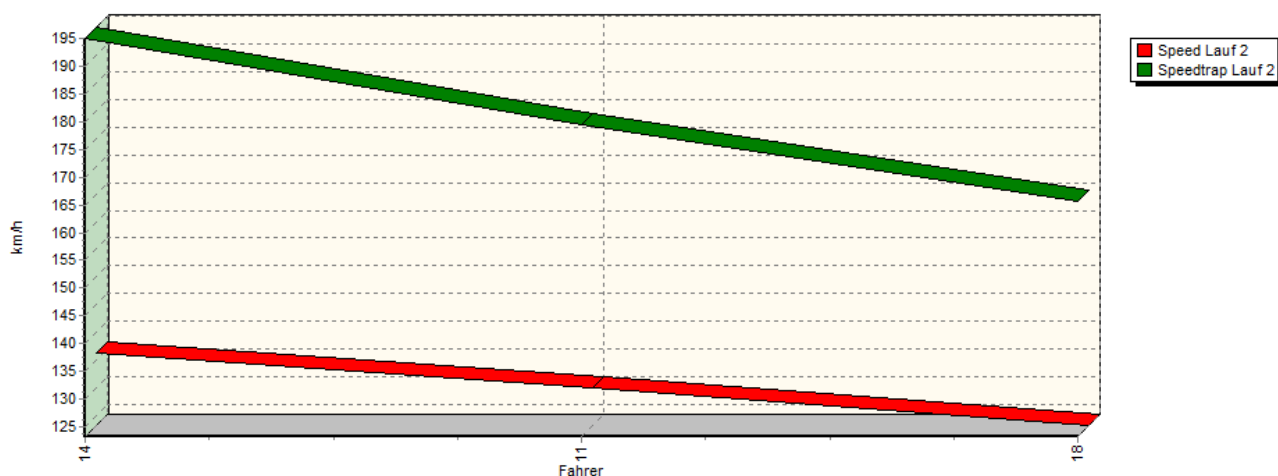


Sektor-Diagramm (Rest) Lauf 1

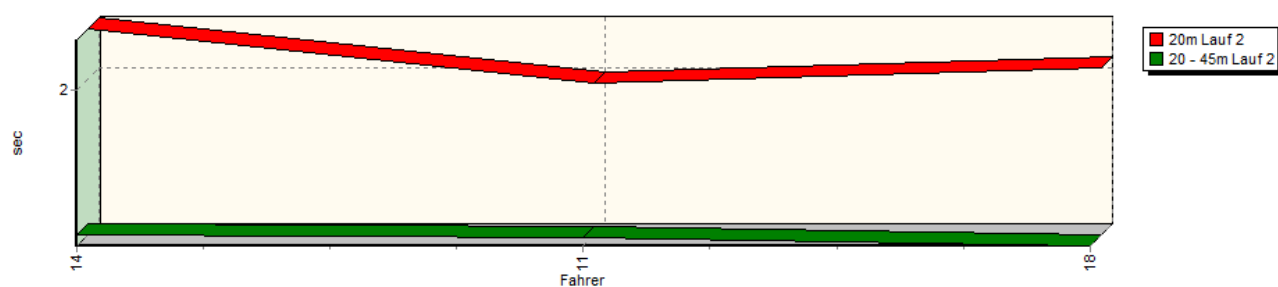


Sektorzeiten & Speeds - Rennen - Gruppe E2-SC

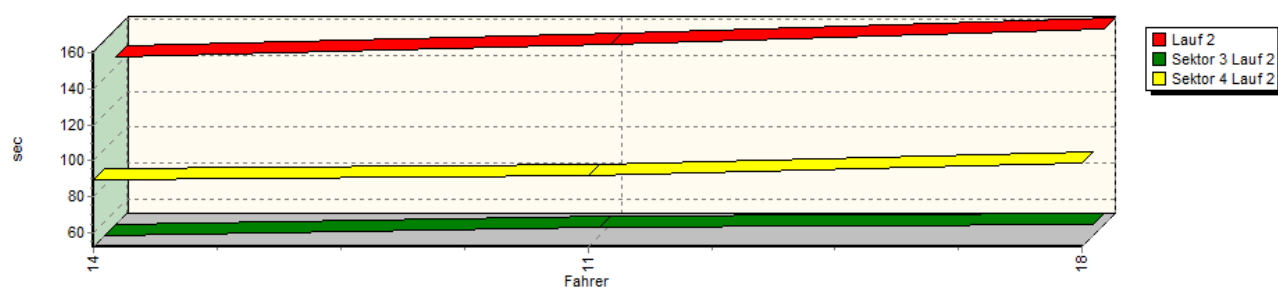
Speed-Diagramm Lauf 2



Sektor-Diagramm (Start) Lauf 2

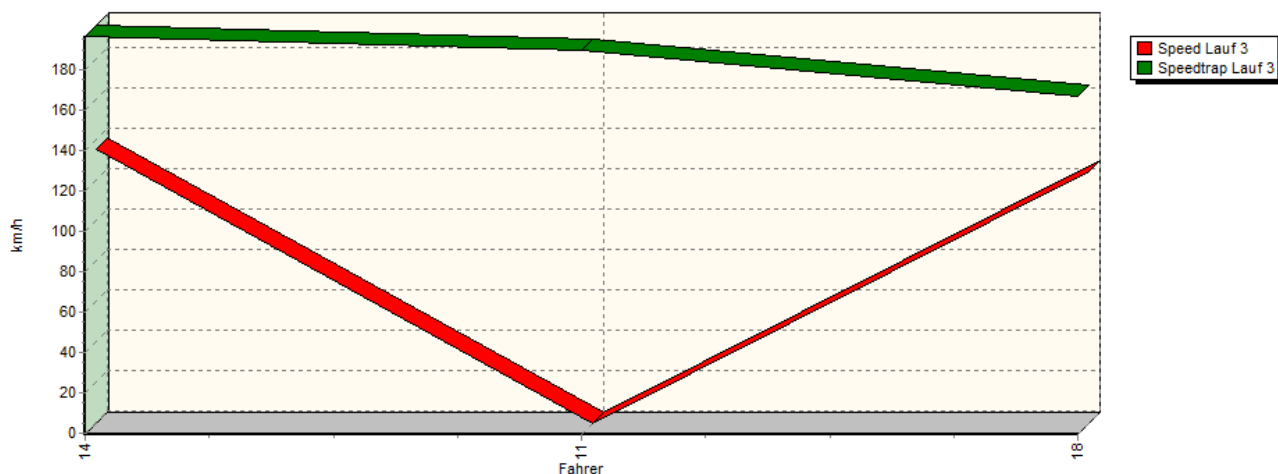


Sektor-Diagramm (Rest) Lauf 2

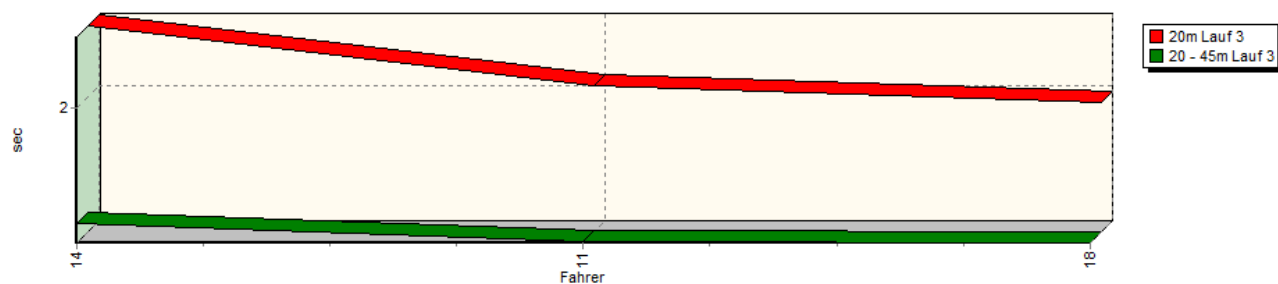


Sektorzeiten & Speeds - Rennen - Gruppe E2-SC

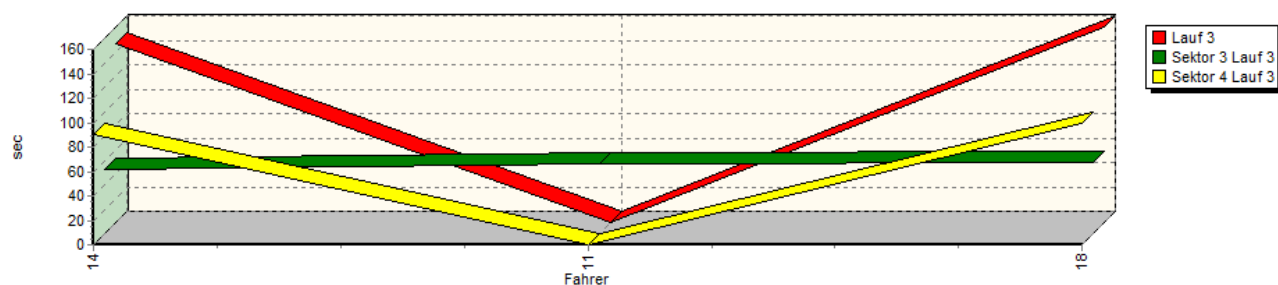
Speed-Diagramm Lauf 3



Sektor-Diagramm (Start) Lauf 3



Sektor-Diagramm (Rest) Lauf 3



Rg.	Nr.		Sektor 1 (20m)	Sektor 2 (20-45m)	Sektor 3	Speed (P22)	Sektor 4	Laufzeit	Speed (Lauf)
1	14	OLBRICH Georg		Osella PA21P					
		Lauf 1:	00:02.803	00:01.580	01:05.036	168,22 km/h	03:23.039	04:32.458	72,67 km/h
		Lauf 2:	00:02.256	00:01.272	00:52.335	195,09 km/h	01:29.585	02:25.448	136,13 km/h
		Lauf 3:	00:02.420	00:01.315	00:52.639	196,41 km/h	01:30.015	02:26.389	135,26 km/h

17. internationales ADAC Glasbachrennen

27. - 29. Juli 2012

FIA Internationaler Hill Climb Challenge / FIA European Hill Climb Cup
Deutsche und Tschechische Berg-Meisterschaft / DMSB Bergpokal für Tourenwagen
DMSB Bergpokal für Rennsportfahrzeuge / DMSB Classic-Berg-Pokal

Sektorzeiten & Speeds - Rennen - Gruppe E2-SC

Rg.	Nr.		Sektor 1 (20m)	Sektor 2 (20-45m)	Sektor 3	Speed (P22)	Sektor 4	Laufzeit	Speed (Lauf)
2	11	BLUM Mario		Pedrazza PRC					
		Lauf 1:	00:02.812	00:01.597	01:13.581	149,17 km/h	02:03.248	03:21.238	98,39 km/h
		Lauf 2:	00:01.979	00:01.255	00:57.314	179,45 km/h	01:31.679	02:32.227	130,07 km/h
		Lauf 3:	00:02.060	00:01.202	00:56.774	189,29 km/h	*	A	* km/h
3	18	SVOBODA Milan		BRM CM 02					
		Lauf 1:	00:02.448	00:01.363	01:04.203	160,67 km/h	01:47.880	02:55.894	112,57 km/h
		Lauf 2:	00:02.061	00:01.214	00:58.442	165,71 km/h	01:39.048	02:40.765	123,16 km/h
		Lauf 3:	00:01.963	00:01.195	00:57.820	166,94 km/h	01:39.104	02:40.082	123,69 km/h