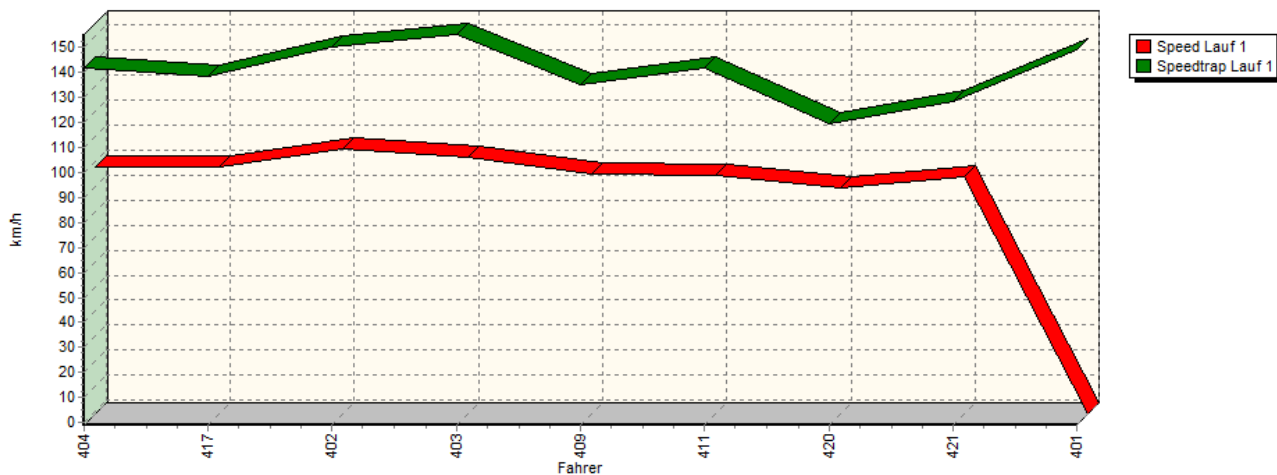
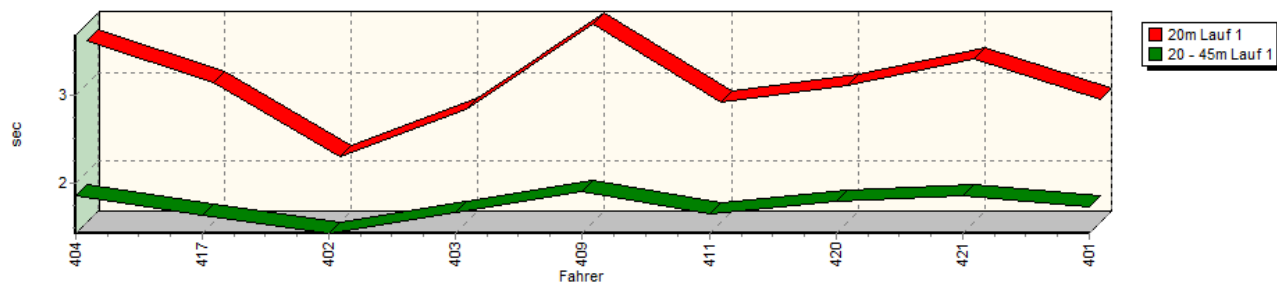


Sektorzeiten & Speeds - Rennen - Gruppe H bis 1300 ccm - Klasse 29

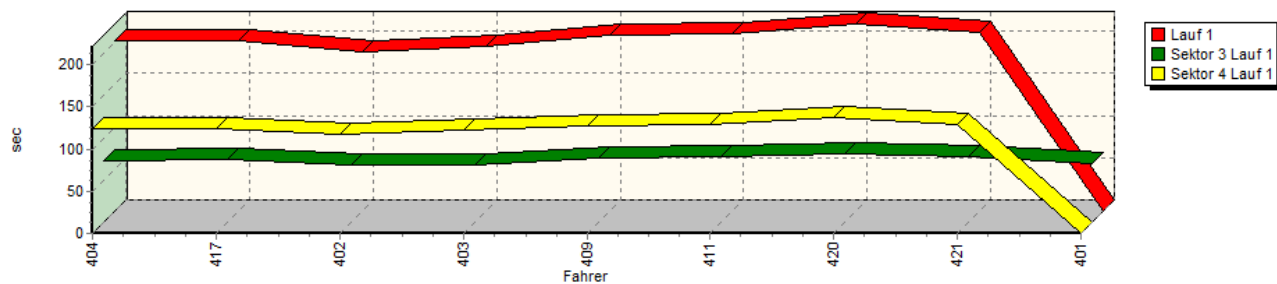
Speed-Diagramm Lauf 1



Sektor-Diagramm (Start) Lauf 1

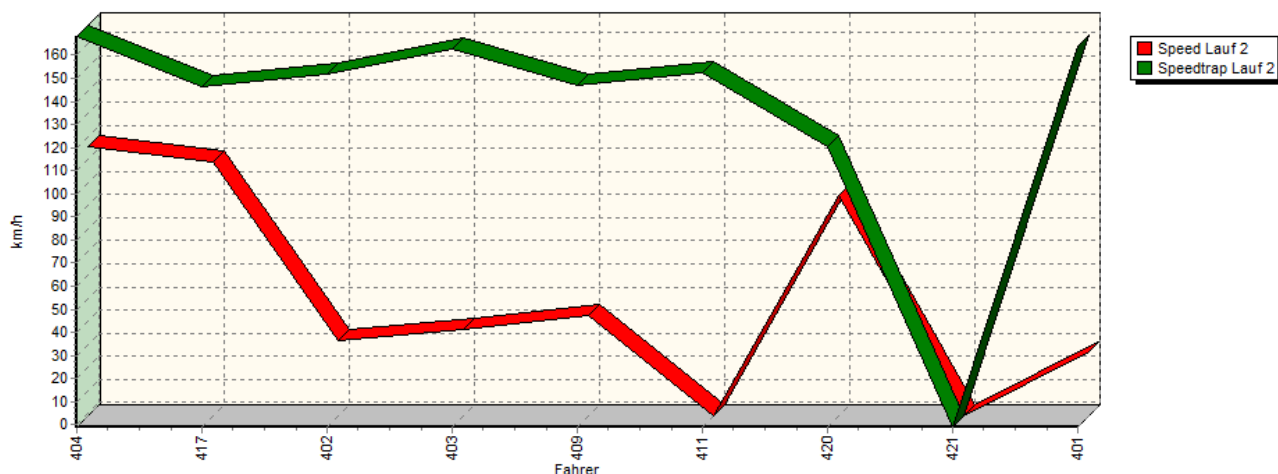


Sektor-Diagramm (Rest) Lauf 1

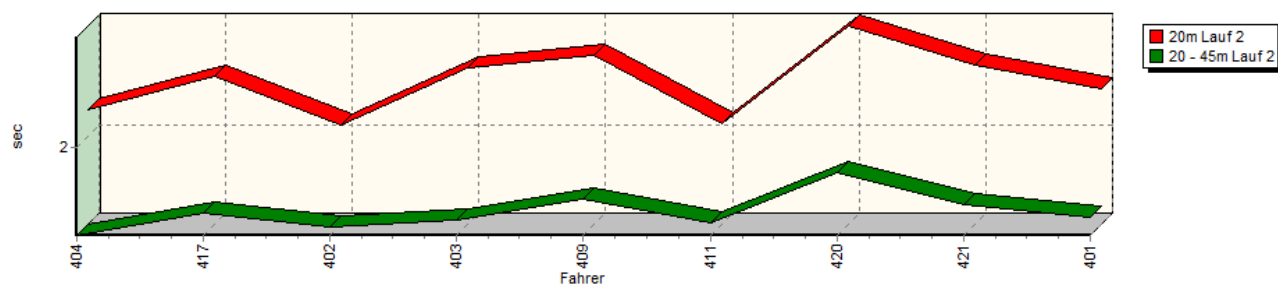


Sektorzeiten & Speeds - Rennen - Gruppe H bis 1300 ccm - Klasse 29

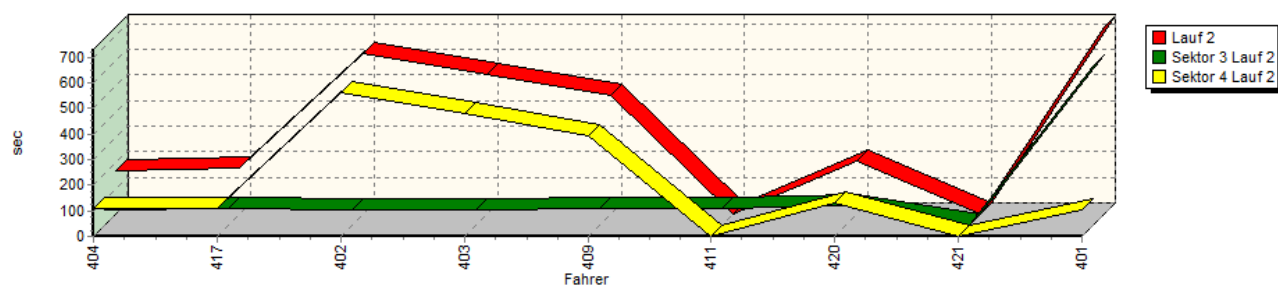
Speed-Diagramm Lauf 2



Sektor-Diagramm (Start) Lauf 2



Sektor-Diagramm (Rest) Lauf 2



Rg.	Nr.	Sektor 1 (20m)	Sektor 2 (20-45m)	Sektor 3	Speed (P22)	Sektor 4	Laufzeit	Speed (Lauf)
1	404	WEIßDORN Franz		VW Polo I				
		Lauf 1:	00:03.495	00:01.851	01:12.675	141,73 km/h	02:04.433	03:22.454
		Lauf 2:	00:02.207	00:01.331	01:00.686	168,10 km/h	01:46.996	02:51.220
2	417	HÖRNIG Christof		Polo				
		Lauf 1:	00:03.009	00:01.633	01:13.883	138,46 km/h	02:03.857	03:22.382
		Lauf 2:	00:02.459	00:01.505	01:06.566	146,22 km/h	01:51.577	03:02.107

17. internationales ADAC Glasbachrennen

27. - 29. Juli 2012

FIA Internationaler Hill Climb Challenge / FIA European Hill Climb Cup
Deutsche und Tschechische Berg-Meisterschaft / DMSB Bergpokal für Tourenwagen
DMSB Bergpokal für Rennsportfahrzeuge / DMSB Classic-Berg-Pokal

Sektorzeiten & Speeds - Rennen - Gruppe H bis 1300 ccm - Klasse 29

Rg.	Nr.		Sektor 1 (20m)	Sektor 2 (20-45m)	Sektor 3	Speed (P22)	Sektor 4	Laufzeit	Speed (Lauf)
3	402	SPÖRI Markus		Suzuki Swift 4WD					
		Lauf 1:	00:02.161	00:01.419	01:07.089	150,00 km/h	01:57.744	03:08.413	105,09 km/h
		Lauf 2:	00:02.083	00:01.390	01:00.936	151,76 km/h	09:25.044	10:29.453	31,46 km/h
4	403	EBENHÖH Armin		Polo Minichberger 16V					
		Lauf 1:	00:02.707	00:01.658	01:07.630	155,17 km/h	02:02.589	03:14.584	101,76 km/h
		Lauf 2:	00:02.527	00:01.451	01:01.835	162,81 km/h	08:01.917	09:07.730	36,15 km/h
5	409	ABB Nils		VW Schneider Polo II 8V					
		Lauf 1:	00:03.680	00:01.901	01:15.357	135,34 km/h	02:07.269	03:28.207	95,10 km/h
		Lauf 2:	00:02.616	00:01.610	01:05.887	146,77 km/h	06:35.470	07:45.583	42,53 km/h
6	411	KOHLER Thomas		Fiat X1/9 16V					
		Lauf 1:	00:02.791	00:01.642	01:17.027	141,73 km/h	02:08.560	03:30.020	94,28 km/h
		Lauf 2:	00:02.102	00:01.424	01:07.699	152,27 km/h	*	A	* km/h
7	420	HÜLSMANN Markus		VW Golf I 8V					
		Lauf 1:	00:02.986	00:01.783	01:20.212	119,21 km/h	02:16.594	03:41.575	89,36 km/h
		Lauf 2:	00:02.842	00:01.815	01:16.550	120,42 km/h	02:08.914	03:30.121	94,23 km/h
8	421	STREIBERGER Klaus		VW Polo					
		Lauf 1:	00:03.281	00:01.854	01:17.127	128,57 km/h	02:08.647	03:30.909	93,88 km/h
		Lauf 2:	00:02.547	00:01.562	*	* km/h	*	A	* km/h
9	401	STELBERG André		VW Schneider Polo I 16V					
		Lauf 1:	00:02.825	00:01.716	01:09.062	148,76 km/h	*	A	* km/h
		Lauf 2:	00:02.364	00:01.471	10:21.436	164,13 km/h	01:46.304	12:11.575	27,06 km/h