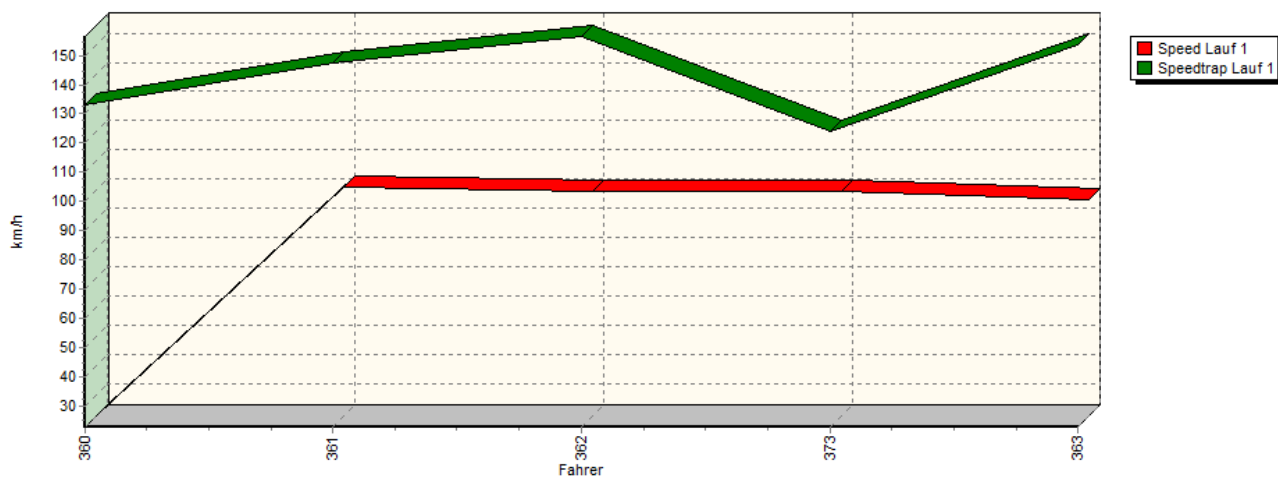
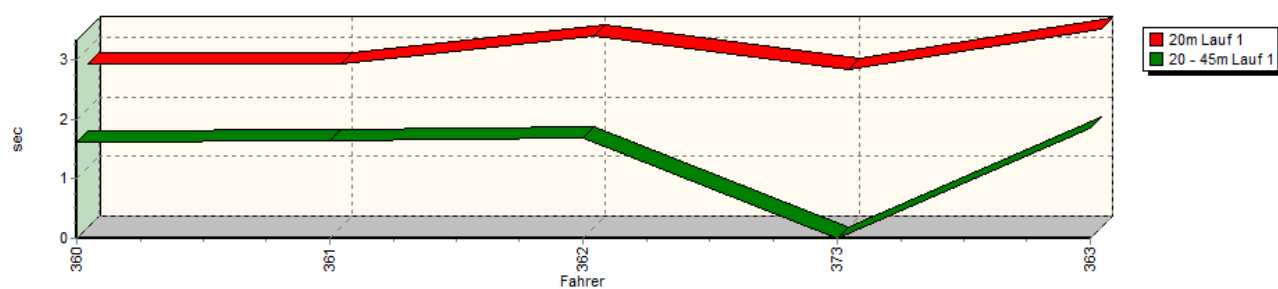


## Sektorzeiten & Speeds - Rennen - Gruppe H bis 1600 ccm - Klasse 30

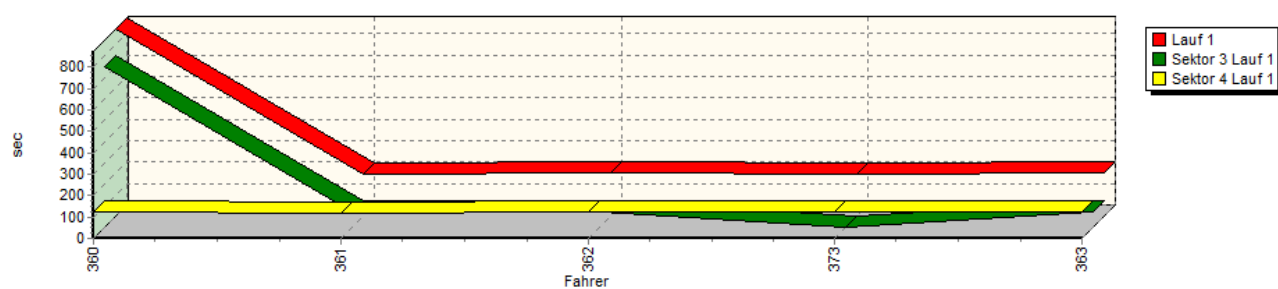
Speed-Diagramm Lauf 1



Sektor-Diagramm (Start) Lauf 1

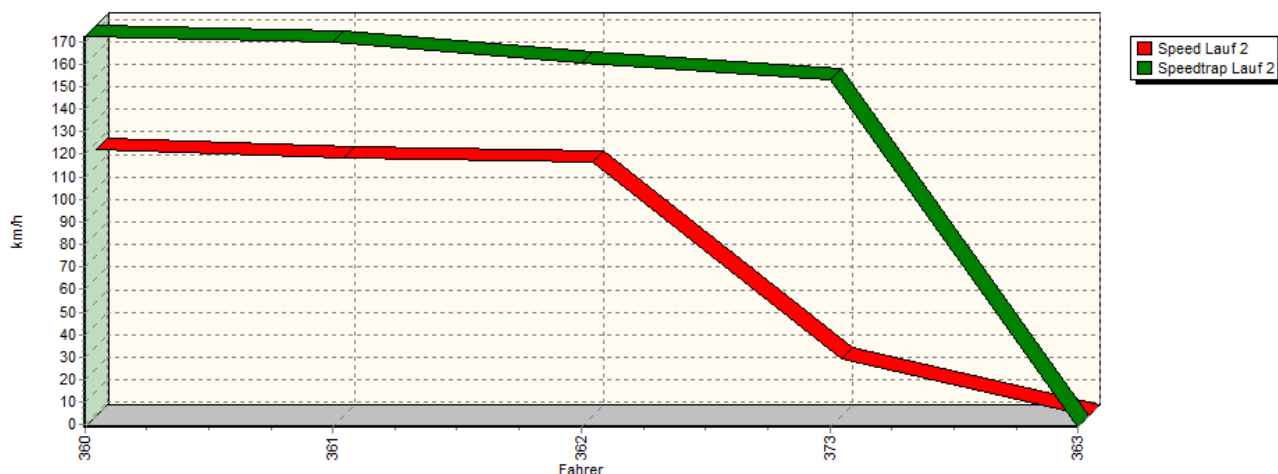


Sektor-Diagramm (Rest) Lauf 1

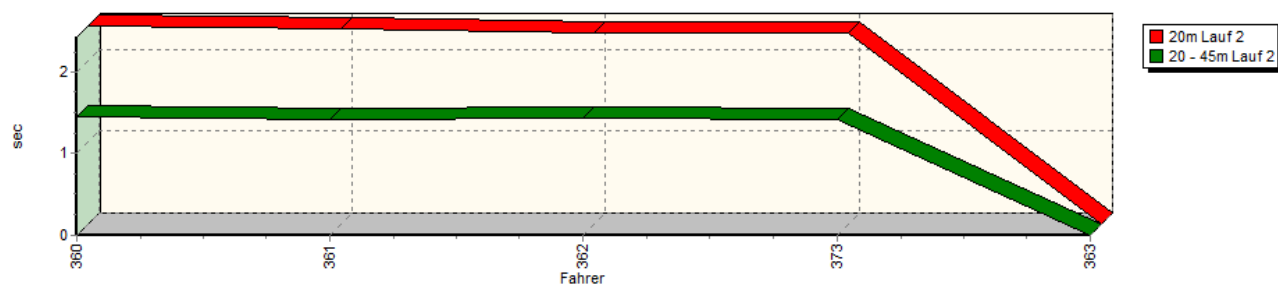


## Sektorzeiten & Speeds - Rennen - Gruppe H bis 1600 ccm - Klasse 30

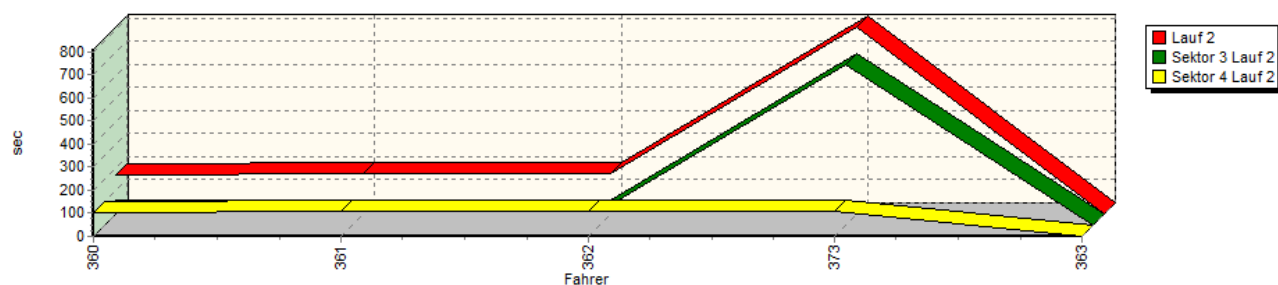
Speed-Diagramm Lauf 2



Sektor-Diagramm (Start) Lauf 2



Sektor-Diagramm (Rest) Lauf 2



Rg.	Nr.	Sektor 1 (20m)	Sektor 2 (20-45m)	Sektor 3	Speed (P22)	Sektor 4	Laufzeit	Speed (Lauf)	
1	360	<b>PAULITSCH Hans</b>		Minichberger Scirocco 16V					
		Lauf 1:	00:02.735	00:01.612	12:26.340	133,33 km/h	02:02.705	14:33.392	22,67 km/h
		Lauf 2:	00:02.418	00:01.443	00:59.902	172,21 km/h	01:44.925	02:48.688	117,38 km/h
2	361	<b>MAIER Helmut</b>		VW Spiess Golf					
		Lauf 1:	00:02.730	00:01.637	01:11.089	147,54 km/h	02:00.363	03:15.819	101,11 km/h
		Lauf 2:	00:02.377	00:01.415	01:03.434	169,77 km/h	01:47.775	02:55.001	113,14 km/h

## 17. internationales ADAC Glasbachrennen

27. - 29. Juli 2012

FIA Internationaler Hill Climb Challenge / FIA European Hill Climb Cup  
Deutsche und Tschechische Berg-Meisterschaft / DMSB Bergpokal für Tourenwagen  
DMSB Bergpokal für Rennsportfahrzeuge / DMSB Classic-Berg-Pokal

### Sektorzeiten & Speeds - Rennen - Gruppe H bis 1600 ccm - Klasse 30

Rg.	Nr.		Sektor 1 (20m)	Sektor 2 (20-45m)	Sektor 3	Speed (P22)	Sektor 4	Laufzeit	Speed (Lauf)
3	362	<b>AUCHTER Tobias</b>		Opel Corsa Zöllner GSI16V					
		Lauf 1:	00:03.206	00:01.691	01:11.363	156,52 km/h	02:02.792	03:19.052	99,47 km/h
		Lauf 2:	00:02.325	00:01.436	01:03.475	160,16 km/h	01:49.853	02:57.089	111,81 km/h
4	373	<b>SCHULTE Manfred</b>		Citroën AX KitCar					
		Lauf 1:	00:02.644	*	*	124,14 km/h	02:02.083	03:18.689	99,65 km/h
		Lauf 2:	00:02.326	00:01.413	11:36.142	153,23 km/h	01:51.601	13:31.482	24,40 km/h
5	363	<b>HEINDRICHS Werner</b>		Veytal Corsa 16V					
		Lauf 1:	00:03.322	00:01.846	01:14.671	153,85 km/h	02:04.770	03:24.609	96,77 km/h
		Lauf 2:	*	*	*	* km/h	*	*	* km/h