



43. AvD/MSCR Hauenstein-Bergrennen

17. bis 19. August 2012

Deutsche Bergmeisterschaft / DMSB Bergpokal

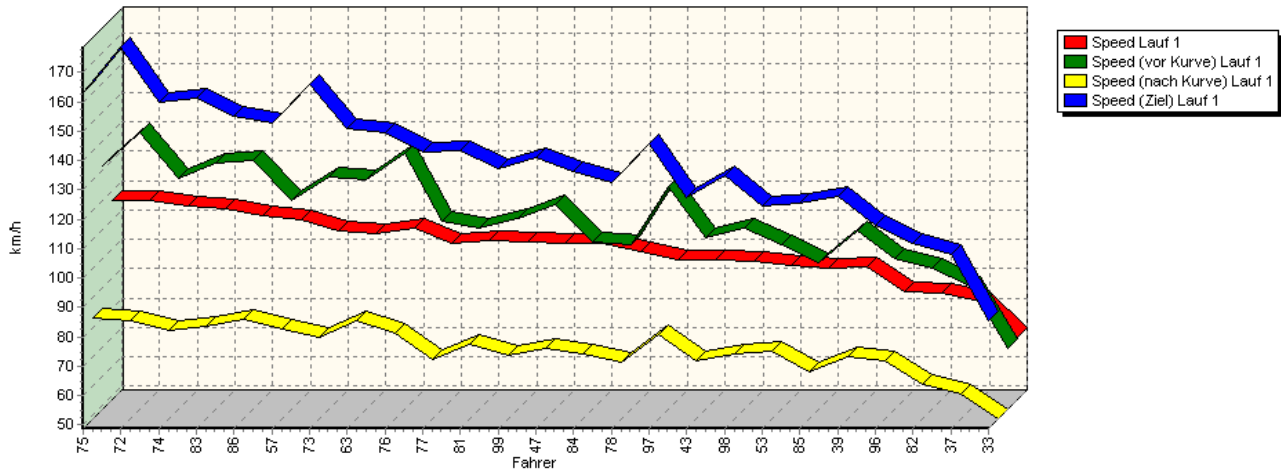
Sportwagen-Berg-Cup / DMSB Classic-Berg-Pokal

Classic Berg Cup / KW Gruppe H Berg-Cup

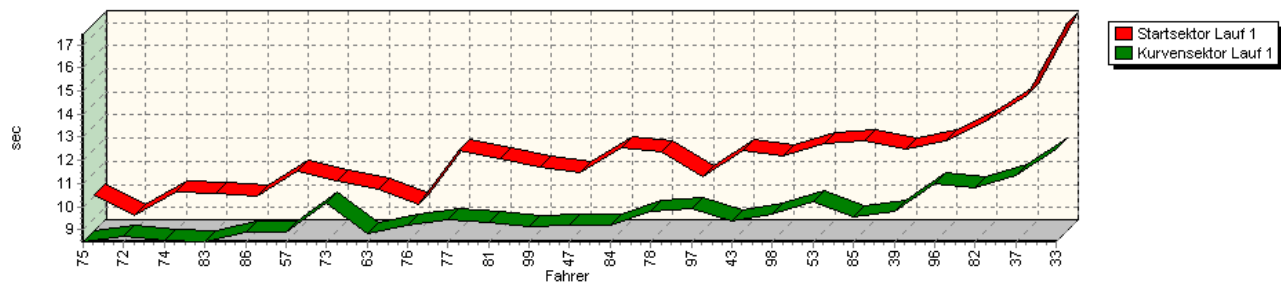


Sektorzeiten & Speeds - Gleichmäßigkeitsprüfung

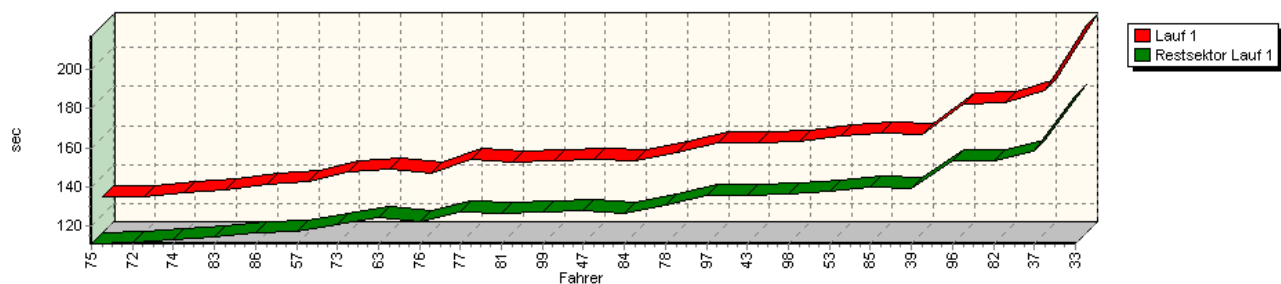
Speed-Diagramm Lauf 1



Sektor-Diagramm (Start) Lauf 1



Sektor-Diagramm (Rest) Lauf 1





43. AvD/MSCR Hauenstein-Bergrennen

17. bis 19. August 2012

Deutsche Bergmeisterschaft / DMSB Bergpokal

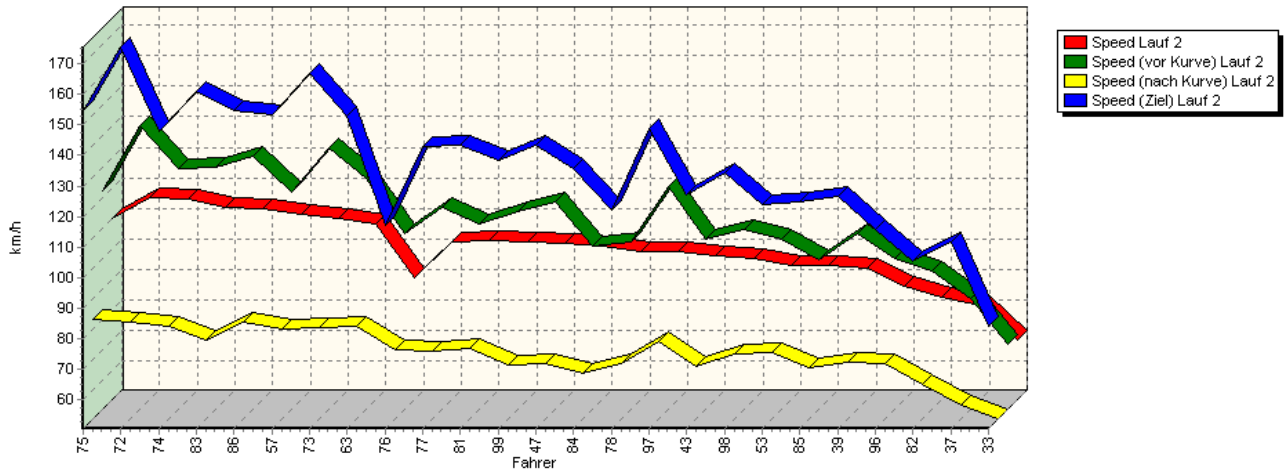
Sportwagen-Berg-Cup / DMSB Classic-Berg-Pokal

Classic Berg Cup / KW Gruppe H Berg-Cup

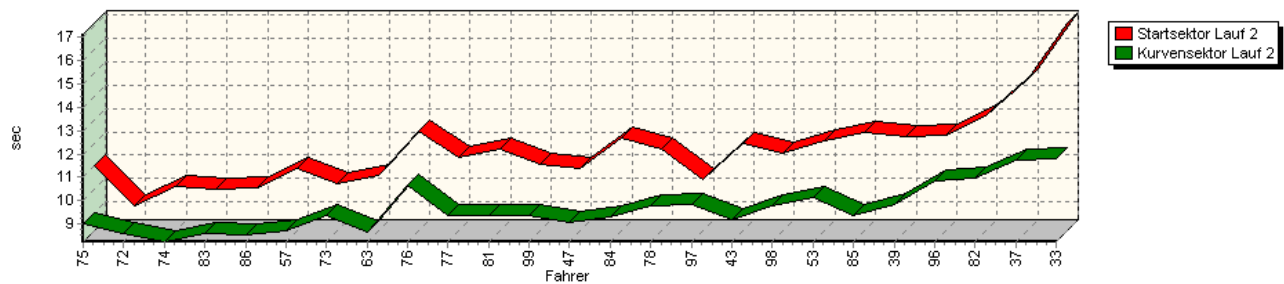


Sektorzeiten & Speeds - Gleichmäßigkeitsprüfung

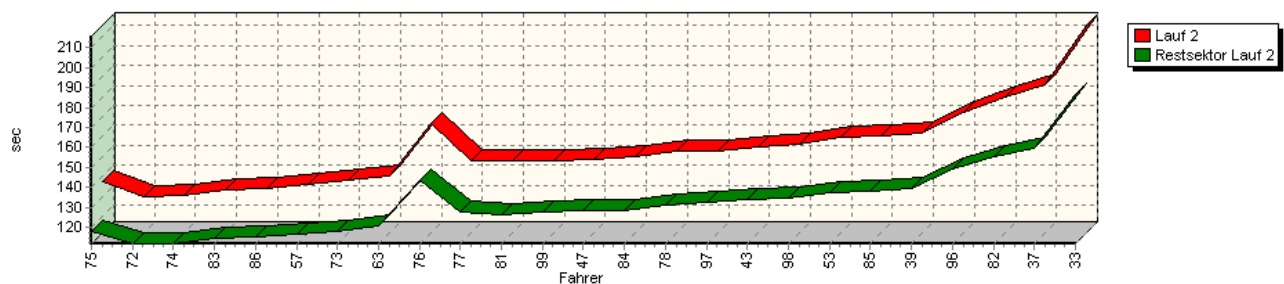
Speed-Diagramm Lauf 2



Sektor-Diagramm (Start) Lauf 2



Sektor-Diagramm (Rest) Lauf 2





43. AvD/MSCR Hauenstein-Bergrennen

17. bis 19. August 2012

Deutsche Bergmeisterschaft / DMSB Bergpokal

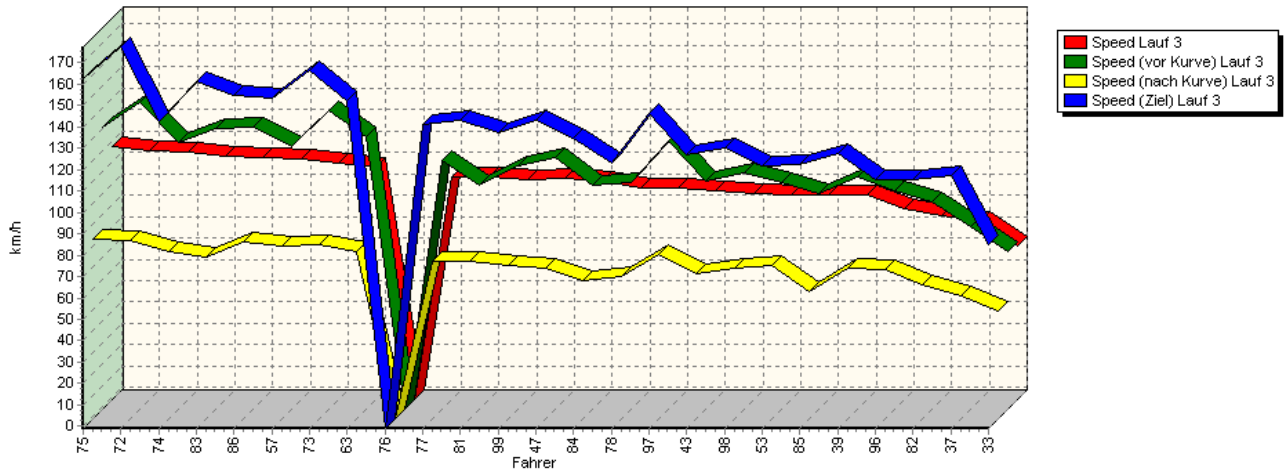
Sportwagen-Berg-Cup / DMSB Classic-Berg-Pokal

Classic Berg Cup / KW Gruppe H Berg-Cup

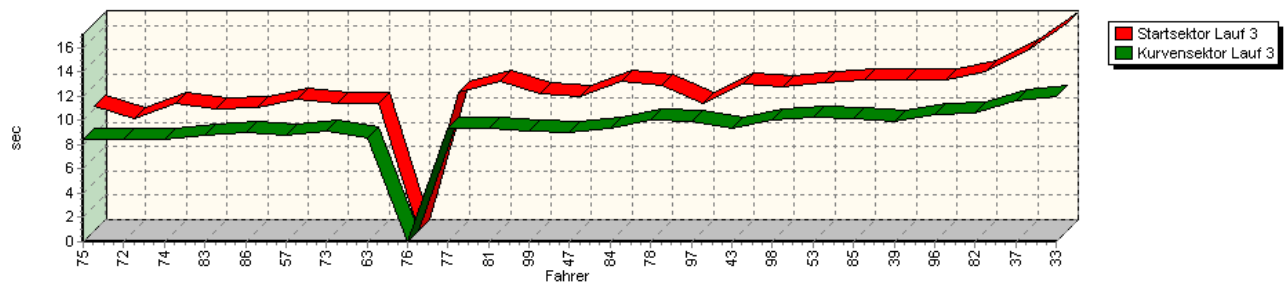


Sektorzeiten & Speeds - Gleichmäßigkeitsprüfung

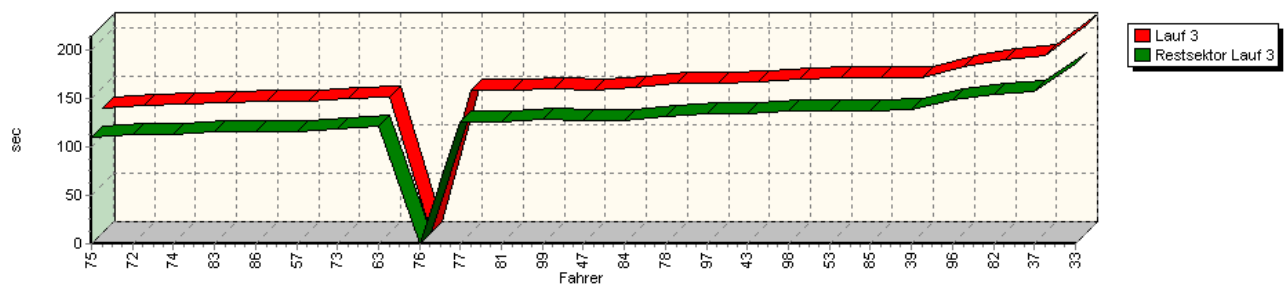
Speed-Diagramm Lauf 3



Sektor-Diagramm (Start) Lauf 3



Sektor-Diagramm (Rest) Lauf 3





43. AvD/MSCR Hauenstein-Bergrennen

17. bis 19. August 2012

Deutsche Bergmeisterschaft / DMSB Bergpokal

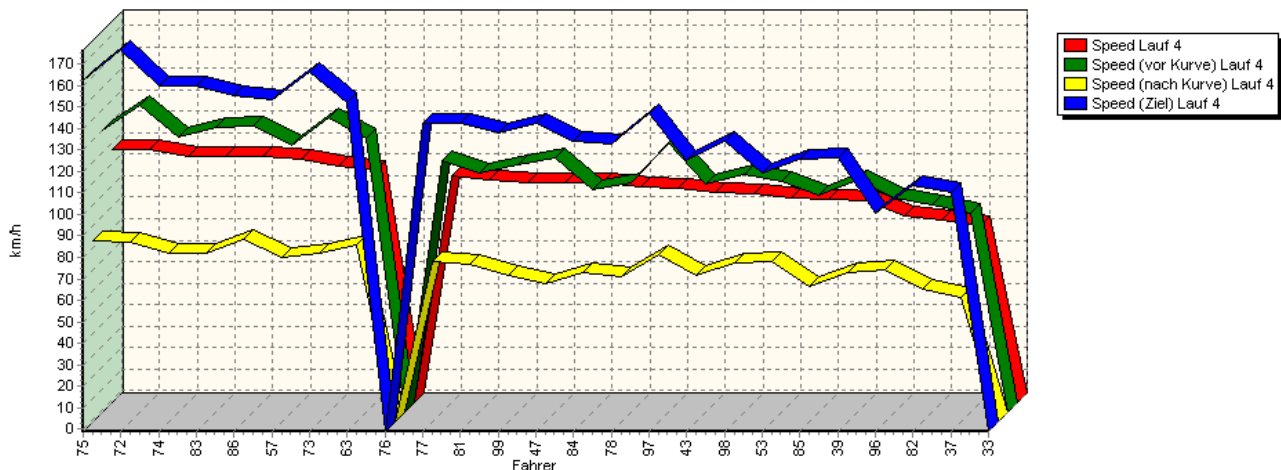
Sportwagen-Berg-Cup / DMSB Classic-Berg-Pokal

Classic Berg Cup / KW Gruppe H Berg-Cup

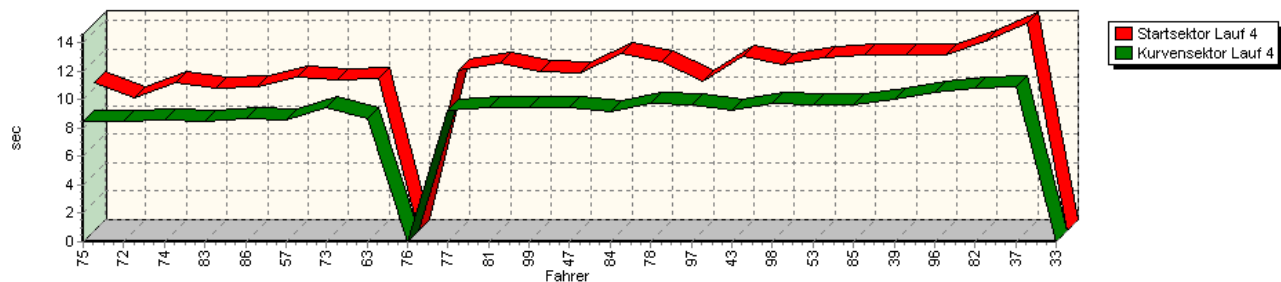


Sektorzeiten & Speeds - Gleichmäßigkeitsprüfung

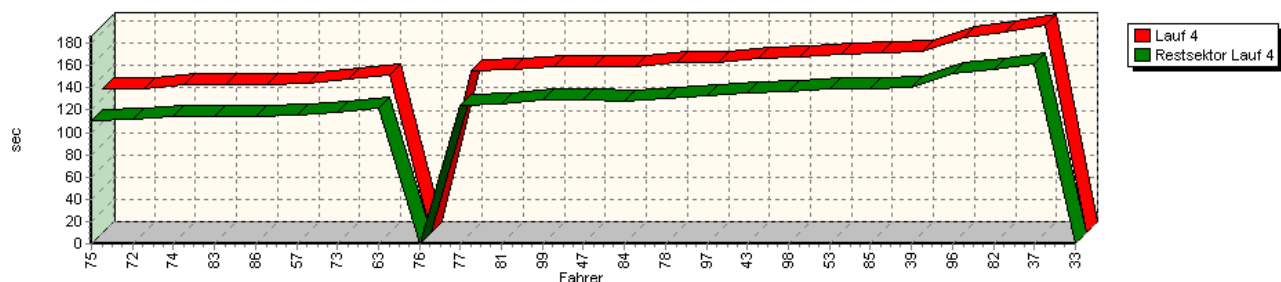
Speed-Diagramm Lauf 4



Sektor-Diagramm (Start) Lauf 4



Sektor-Diagramm (Rest) Lauf 4



Rg.	Nr.	Startsektor	Speed vor Kurve	90°-Kurve	Speed n. K.	Restsektor	Speed Ziel	Laufzeit	Speed (Lauf)	
1	75	RYPKA René	Opel Kadett C							
		Lauf 1:	00:10.018	131,51 km/h	00:08.483	83,08 km/h	01:51.194	163,03 km/h	02:09.695	116,58 km/h
		Lauf 2:	00:11.020	122,15 km/h	00:09.013	83,20 km/h	01:57.606	154,53 km/h	02:17.639	109,85 km/h
		Lauf 3:	00:10.253	130,73 km/h	00:08.471	82,78 km/h	01:50.079	162,26 km/h	02:08.803	117,39 km/h
		Lauf 4:	00:10.409	130,31 km/h	00:08.472	83,01 km/h	01:50.542	162,42 km/h	02:09.423	116,83 km/h



43. AvD/MSCR Hauenstein-Bergrennen

17. bis 19. August 2012

Deutsche Bergmeisterschaft / DMSB Bergpokal

Sportwagen-Berg-Cup / DMSB Classic-Berg-Pokal

Classic Berg Cup / KW Gruppe H Berg-Cup



Sektorzeiten & Speeds - Gleichmäßigkeitsprüfung

Rg.	Nr.		Startsektor	Speed vor Kurve	90°-Kurve	Speed n. K.	Restsektor	Speed Ziel	Laufzeit	Speed (Lauf)
2	72	REß Axel	Renault Alpine V6 Turbo							
		Lauf 1:	00:09.135	142,86 km/h	00:08.701	82,12 km/h	01:51.969	178,71 km/h	02:09.805	116,48 km/h
		Lauf 2:	00:09.295	143,37 km/h	00:08.614	82,31 km/h	01:51.575	175,42 km/h	02:09.484	116,77 km/h
		Lauf 3:	00:09.250	142,20 km/h	00:08.474	82,24 km/h	01:53.249	177,17 km/h	02:10.973	115,44 km/h
		Lauf 4:	00:09.285	141,59 km/h	00:08.426	82,86 km/h	01:51.757	176,44 km/h	02:09.468	116,79 km/h
3	74	FERTIG Günter	Opel Kadett C							
		Lauf 1:	00:10.140	127,31 km/h	00:08.542	78,90 km/h	01:52.994	159,95 km/h	02:11.676	114,83 km/h
		Lauf 2:	00:10.165	129,13 km/h	00:08.247	81,13 km/h	01:51.782	147,97 km/h	02:10.194	116,13 km/h
		Lauf 3:	00:10.470	123,54 km/h	00:08.387	77,05 km/h	01:53.459	142,11 km/h	02:12.316	114,27 km/h
		Lauf 4:	00:10.353	127,03 km/h	00:08.529	77,61 km/h	01:54.181	159,74 km/h	02:13.063	113,63 km/h
4	83	LÖFFLER Lothar	Opel Kadett D							
		Lauf 1:	00:10.080	132,47 km/h	00:08.490	80,14 km/h	01:54.597	161,33 km/h	02:13.167	113,54 km/h
		Lauf 2:	00:10.030	129,60 km/h	00:08.594	76,52 km/h	01:54.701	160,91 km/h	02:13.325	113,41 km/h
		Lauf 3:	00:09.981	130,07 km/h	00:08.802	74,31 km/h	01:55.456	161,26 km/h	02:14.239	112,63 km/h
		Lauf 4:	00:09.992	131,43 km/h	00:08.491	77,16 km/h	01:54.515	159,83 km/h	02:12.998	113,69 km/h
5	86	DAUT Uwe	VW Polo							
		Lauf 1:	00:09.951	133,50 km/h	00:08.905	82,46 km/h	01:57.160	155,08 km/h	02:16.016	111,16 km/h
		Lauf 2:	00:10.100	133,32 km/h	00:08.534	82,23 km/h	01:55.345	154,55 km/h	02:13.979	112,85 km/h
		Lauf 3:	00:10.096	130,69 km/h	00:08.975	81,35 km/h	01:56.056	154,53 km/h	02:15.127	111,89 km/h
		Lauf 4:	00:10.096	131,94 km/h	00:08.612	83,73 km/h	01:54.635	155,29 km/h	02:13.343	113,39 km/h
6	57	PLEIER Alexander	Opel Kadett C							
		Lauf 1:	00:11.043	119,60 km/h	00:08.884	79,27 km/h	01:57.382	152,93 km/h	02:17.309	110,12 km/h
		Lauf 2:	00:10.935	121,76 km/h	00:08.723	80,04 km/h	01:56.445	153,49 km/h	02:16.103	111,09 km/h
		Lauf 3:	00:10.865	121,43 km/h	00:08.715	79,59 km/h	01:56.215	153,24 km/h	02:15.795	111,34 km/h
		Lauf 4:	00:10.780	123,14 km/h	00:08.581	75,68 km/h	01:55.287	153,53 km/h	02:14.648	112,29 km/h
7	73	KOLB Moritz	BMW E21							
		Lauf 1:	00:10.632	128,01 km/h	00:10.183	76,38 km/h	02:01.298	166,21 km/h	02:22.113	106,39 km/h
		Lauf 2:	00:10.280	136,04 km/h	00:09.388	80,61 km/h	01:58.003	166,90 km/h	02:17.671	109,83 km/h
		Lauf 3:	00:10.434	138,41 km/h	00:09.108	80,50 km/h	01:58.893	166,12 km/h	02:18.435	109,22 km/h
		Lauf 4:	00:10.634	135,97 km/h	00:09.464	77,56 km/h	01:58.357	165,94 km/h	02:18.455	109,21 km/h
8	63	DUBE Norbert	VW Käfer 1302							
		Lauf 1:	00:10.299	127,12 km/h	00:08.843	82,22 km/h	02:04.555	150,78 km/h	02:23.697	105,22 km/h
		Lauf 2:	00:10.585	126,13 km/h	00:08.670	80,81 km/h	02:00.640	152,63 km/h	02:19.895	108,08 km/h
		Lauf 3:	00:10.436	126,07 km/h	00:08.598	77,14 km/h	02:01.568	152,30 km/h	02:20.602	107,54 km/h
		Lauf 4:	00:10.711	126,02 km/h	00:08.692	81,17 km/h	02:01.917	152,24 km/h	02:21.320	106,99 km/h
9	76	HOCHMUTH Robert	Opel Kadett C							
		Lauf 1:	00:09.607	135,68 km/h	00:09.215	77,85 km/h	02:02.553	149,68 km/h	02:21.375	106,95 km/h
		Lauf 2:	00:12.509	108,28 km/h	00:10.697	73,24 km/h	02:23.607	117,16 km/h	02:46.813	90,64 km/h
		Lauf 3:	*	* km/h	*	* km/h	*	* km/h	*	* km/h
		Lauf 4:	*	* km/h	*	* km/h	*	* km/h	*	* km/h
10	77	MÜLLER Jörg	Opel Kadett C							
		Lauf 1:	00:11.958	112,82 km/h	00:09.466	68,89 km/h	02:07.120	142,73 km/h	02:28.544	101,79 km/h
		Lauf 2:	00:11.396	116,48 km/h	00:09.400	72,94 km/h	02:07.251	142,95 km/h	02:28.047	102,13 km/h
		Lauf 3:	00:11.403	115,16 km/h	00:09.324	72,38 km/h	02:05.823	141,19 km/h	02:26.550	103,17 km/h
		Lauf 4:	00:11.250	116,05 km/h	00:09.214	73,89 km/h	02:04.410	142,26 km/h	02:24.874	104,37 km/h



43. AvD/MSCR Hauenstein-Bergrennen

17. bis 19. August 2012

Deutsche Bergmeisterschaft / DMSB Bergpokal

Sportwagen-Berg-Cup / DMSB Classic-Berg-Pokal

Classic Berg Cup / KW Gruppe H Berg-Cup



Sektorzeiten & Speeds - Gleichmäßigkeitsprüfung

Rg.	Nr.	Startsektor	Speed vor Kurve	90°-Kurve	Speed n. K.	Restsektor	Speed Ziel	Laufzeit	Speed (Lauf)	
11	81	MARQUARDT Matthias	BMW 325i							
		Lauf 1:	00:11.617	110,57 km/h	00:09.291	73,93 km/h	02:06.354	143,28 km/h	02:27.262	102,67 km/h
		Lauf 2:	00:11.741	111,05 km/h	00:09.389	73,85 km/h	02:06.438	143,25 km/h	02:27.568	102,46 km/h
		Lauf 3:	00:12.335	103,86 km/h	00:09.331	72,65 km/h	02:05.438	143,17 km/h	02:27.104	102,78 km/h
		Lauf 4:	00:11.775	110,45 km/h	00:09.453	72,58 km/h	02:05.839	142,65 km/h	02:27.067	102,81 km/h
12	99	SEEMEIER Anton	VW Käfer 1303							
		Lauf 1:	00:11.228	113,49 km/h	00:09.125	70,44 km/h	02:07.202	137,25 km/h	02:27.555	102,47 km/h
		Lauf 2:	00:11.104	115,41 km/h	00:09.358	68,25 km/h	02:07.511	138,35 km/h	02:27.973	102,18 km/h
		Lauf 3:	00:11.229	112,89 km/h	00:09.072	70,77 km/h	02:08.075	137,25 km/h	02:28.376	101,90 km/h
		Lauf 4:	00:11.169	114,20 km/h	00:09.450	67,23 km/h	02:08.687	138,11 km/h	02:29.306	101,27 km/h
13	47	HEYDE Marcel	Trabant 1.1							
		Lauf 1:	00:10.971	118,21 km/h	00:09.218	72,83 km/h	02:08.065	140,80 km/h	02:28.254	101,99 km/h
		Lauf 2:	00:10.919	118,52 km/h	00:09.075	68,69 km/h	02:08.303	143,40 km/h	02:28.297	101,96 km/h
		Lauf 3:	00:11.038	116,76 km/h	00:09.023	69,34 km/h	02:07.524	142,98 km/h	02:27.585	102,45 km/h
		Lauf 4:	00:11.125	117,17 km/h	00:09.457	63,21 km/h	02:08.987	142,33 km/h	02:29.569	101,09 km/h
14	84	HERGENHAN Reiner	BMW 318is							
		Lauf 1:	00:12.098	105,87 km/h	00:09.191	71,02 km/h	02:06.816	136,38 km/h	02:28.105	102,09 km/h
		Lauf 2:	00:12.191	104,00 km/h	00:09.302	65,51 km/h	02:08.295	135,50 km/h	02:29.788	100,94 km/h
		Lauf 3:	00:12.331	103,51 km/h	00:09.340	63,82 km/h	02:07.903	134,65 km/h	02:29.574	101,09 km/h
		Lauf 4:	00:12.459	102,76 km/h	00:09.124	68,64 km/h	02:07.811	133,89 km/h	02:29.394	101,21 km/h
15	78	GNEFKOW Jan	Opel Kadett C							
		Lauf 1:	00:11.861	104,99 km/h	00:09.816	68,08 km/h	02:10.558	132,62 km/h	02:32.235	99,32 km/h
		Lauf 2:	00:11.733	105,51 km/h	00:09.782	68,69 km/h	02:11.287	121,99 km/h	02:32.802	98,95 km/h
		Lauf 3:	00:11.946	105,10 km/h	00:10.055	65,75 km/h	02:12.139	123,20 km/h	02:34.140	98,09 km/h
		Lauf 4:	00:11.902	105,42 km/h	00:09.678	66,67 km/h	02:10.759	132,62 km/h	02:32.339	99,25 km/h
16	97	LINDNER Harald	VW Käfer							
		Lauf 1:	00:10.787	124,40 km/h	00:09.934	77,43 km/h	02:16.129	145,51 km/h	02:36.850	96,40 km/h
		Lauf 2:	00:10.424	123,59 km/h	00:09.856	76,02 km/h	02:12.525	148,88 km/h	02:32.805	98,95 km/h
		Lauf 3:	00:10.479	124,27 km/h	00:09.949	76,05 km/h	02:13.877	145,88 km/h	02:34.305	97,99 km/h
		Lauf 4:	00:10.457	124,09 km/h	00:09.665	76,66 km/h	02:12.701	147,11 km/h	02:32.823	98,94 km/h
17	43	LEWITZKI Stephan	Ford Anglia							
		Lauf 1:	00:11.947	107,02 km/h	00:09.366	68,63 km/h	02:15.506	127,19 km/h	02:36.819	96,42 km/h
		Lauf 2:	00:11.961	106,49 km/h	00:09.222	67,95 km/h	02:13.787	127,03 km/h	02:34.970	97,57 km/h
		Lauf 3:	00:12.109	105,35 km/h	00:09.343	66,84 km/h	02:14.810	126,55 km/h	02:36.262	96,76 km/h
		Lauf 4:	00:12.292	105,18 km/h	00:09.193	67,16 km/h	02:14.972	125,26 km/h	02:36.457	96,64 km/h
18	98	WITZKE Udo	VW Käfer							
		Lauf 1:	00:11.686	110,39 km/h	00:09.706	70,80 km/h	02:16.220	134,83 km/h	02:37.612	95,93 km/h
		Lauf 2:	00:11.587	109,58 km/h	00:09.769	71,74 km/h	02:14.732	134,43 km/h	02:36.088	96,87 km/h
		Lauf 3:	00:11.838	109,13 km/h	00:10.007	69,43 km/h	02:17.374	129,73 km/h	02:39.219	94,96 km/h
		Lauf 4:	00:11.668	109,27 km/h	00:09.763	72,79 km/h	02:16.225	133,88 km/h	02:37.656	95,91 km/h
19	53	BELZ Alfred	VW Käfer 1302							
		Lauf 1:	00:12.220	104,63 km/h	00:10.196	71,64 km/h	02:17.782	124,41 km/h	02:40.198	94,38 km/h
		Lauf 2:	00:12.094	106,16 km/h	00:10.159	72,32 km/h	02:17.318	123,75 km/h	02:39.571	94,75 km/h
		Lauf 3:	00:12.146	104,84 km/h	00:10.231	70,62 km/h	02:17.319	121,45 km/h	02:39.696	94,68 km/h
		Lauf 4:	00:12.112	106,42 km/h	00:09.611	73,56 km/h	02:18.605	119,54 km/h	02:40.328	94,31 km/h



43. AvD/MSCR Hauenstein-Bergrennen

17. bis 19. August 2012

Deutsche Bergmeisterschaft / DMSB Bergpokal

Sportwagen-Berg-Cup / DMSB Classic-Berg-Pokal

Classic Berg Cup / KW Gruppe H Berg-Cup



Sektorzeiten & Speeds - Gleichmäßigkeitsprüfung

Rg.	Nr.	Startsektor	Speed vor Kurve	90°-Kurve	Speed n. K.	Restsektor	Speed Ziel	Laufzeit	Speed (Lauf)	
20	85	FRIEDEL Günther	VW Polo							
		Lauf 1:	00:12.376	98,80 km/h	00:09.563	64,66 km/h	02:19.675	125,26 km/h	02:41.614	93,56 km/h
		Lauf 2:	00:12.438	99,38 km/h	00:09.359	67,33 km/h	02:18.117	124,80 km/h	02:39.914	94,55 km/h
		Lauf 3:	00:12.399	99,90 km/h	00:10.127	58,56 km/h	02:17.397	122,58 km/h	02:39.923	94,55 km/h
		Lauf 4:	00:12.369	100,16 km/h	00:09.619	62,01 km/h	02:19.232	125,48 km/h	02:41.220	93,79 km/h
21	39	RAULFS Hermann	VW Golf GTI 16V							
		Lauf 1:	00:12.024	109,35 km/h	00:09.818	69,97 km/h	02:19.388	127,72 km/h	02:41.230	93,78 km/h
		Lauf 2:	00:12.244	108,00 km/h	00:09.873	69,35 km/h	02:19.665	126,78 km/h	02:41.782	93,46 km/h
		Lauf 3:	00:12.370	107,38 km/h	00:09.920	69,49 km/h	02:18.057	127,73 km/h	02:40.347	94,30 km/h
		Lauf 4:	00:12.326	107,23 km/h	00:09.979	68,37 km/h	02:20.856	126,56 km/h	02:43.161	92,67 km/h
22	96	MÜLLER Nadine	VW Käfer 1303							
		Lauf 1:	00:12.341	99,92 km/h	00:10.971	68,57 km/h	02:33.232	117,97 km/h	02:56.544	85,64 km/h
		Lauf 2:	00:12.351	99,85 km/h	00:10.854	68,93 km/h	02:29.139	115,86 km/h	02:52.344	87,73 km/h
		Lauf 3:	00:12.427	100,78 km/h	00:10.524	68,47 km/h	02:28.897	115,02 km/h	02:51.848	87,98 km/h
		Lauf 4:	00:12.322	98,71 km/h	00:10.469	69,72 km/h	02:32.819	100,89 km/h	02:55.610	86,10 km/h
23	82	SCHLOTT Michael	Opel Kadett E							
		Lauf 1:	00:13.197	96,97 km/h	00:10.804	60,70 km/h	02:33.566	111,94 km/h	02:57.567	85,15 km/h
		Lauf 2:	00:13.150	95,68 km/h	00:10.950	62,12 km/h	02:35.397	105,39 km/h	02:59.497	84,24 km/h
		Lauf 3:	00:13.085	95,84 km/h	00:10.609	61,33 km/h	02:34.583	115,21 km/h	02:58.277	84,81 km/h
		Lauf 4:	00:13.276	95,26 km/h	00:10.751	60,47 km/h	02:36.092	113,20 km/h	03:00.119	83,94 km/h
24	37	HAASE Monika	Peugeot 205 GTI							
		Lauf 1:	00:14.315	90,62 km/h	00:11.340	57,39 km/h	02:37.971	108,01 km/h	03:03.626	82,34 km/h
		Lauf 2:	00:14.722	86,78 km/h	00:11.743	55,37 km/h	02:39.578	111,74 km/h	03:06.043	81,27 km/h
		Lauf 3:	00:14.766	84,11 km/h	00:11.638	56,72 km/h	02:36.909	116,90 km/h	03:03.313	82,48 km/h
		Lauf 4:	00:14.578	91,69 km/h	00:10.843	57,08 km/h	02:40.980	109,92 km/h	03:06.401	81,12 km/h
25	33	PAWLICZEK Rainer	VW Polo							
		Lauf 1:	00:17.449	69,35 km/h	00:12.462	48,71 km/h	03:06.748	85,59 km/h	03:36.659	69,79 km/h
		Lauf 2:	00:17.124	71,88 km/h	00:11.771	50,70 km/h	03:06.988	84,09 km/h	03:35.883	70,04 km/h
		Lauf 3:	00:17.087	72,45 km/h	00:12.008	49,36 km/h	03:05.278	84,99 km/h	03:34.373	70,53 km/h
		Lauf 4:	*	* km/h	*	* km/h	*	* km/h	*	* km/h



43. AvD/MSCR Hauenstein-Bergrennen

17. bis 19. August 2012

Deutsche Bergmeisterschaft / DMSB Bergpokal

Sportwagen-Berg-Cup / DMSB Classic-Berg-Pokal

Classic Berg Cup / KW Gruppe H Berg-Cup

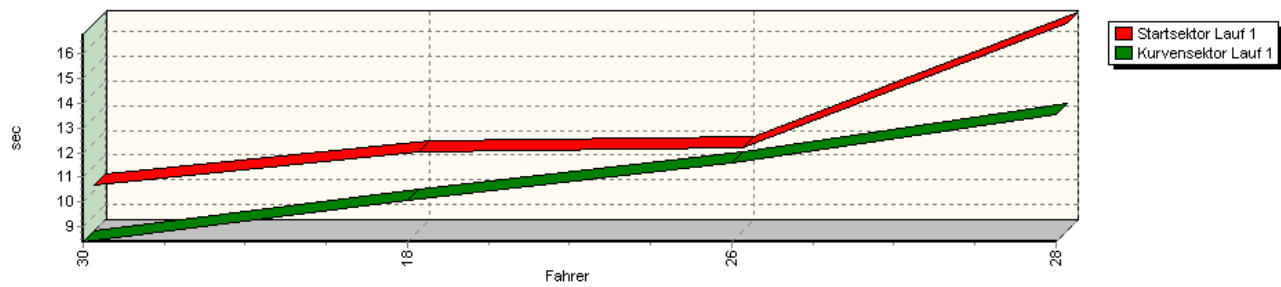


Sektorzeiten & Speeds - Gleichmäßigkeitsprüfung

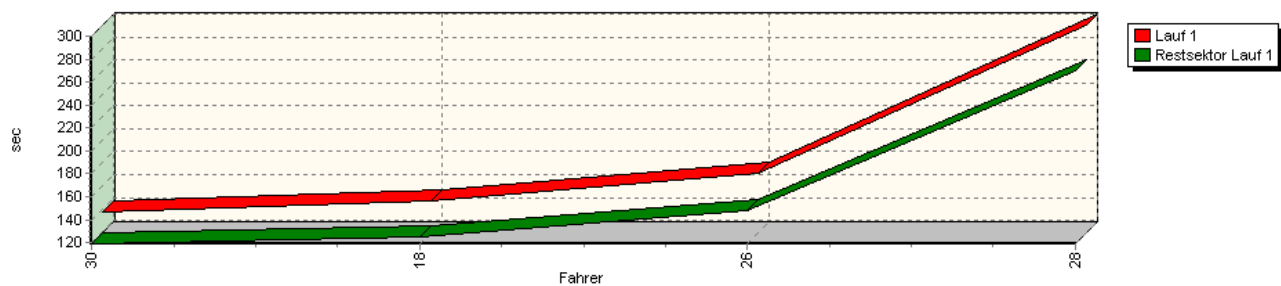
Speed-Diagramm Lauf 1



Sektor-Diagramm (Start) Lauf 1



Sektor-Diagramm (Rest) Lauf 1





43. AvD/MSCR Hauenstein-Bergrennen

17. bis 19. August 2012

Deutsche Bergmeisterschaft / DMSB Bergpokal

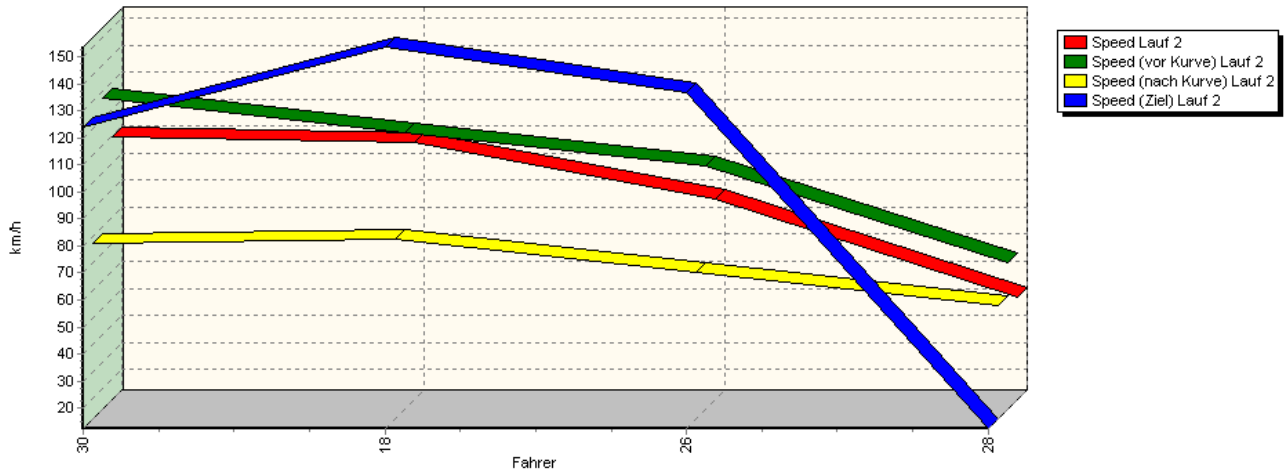
Sportwagen-Berg-Cup / DMSB Classic-Berg-Pokal

Classic Berg Cup / KW Gruppe H Berg-Cup

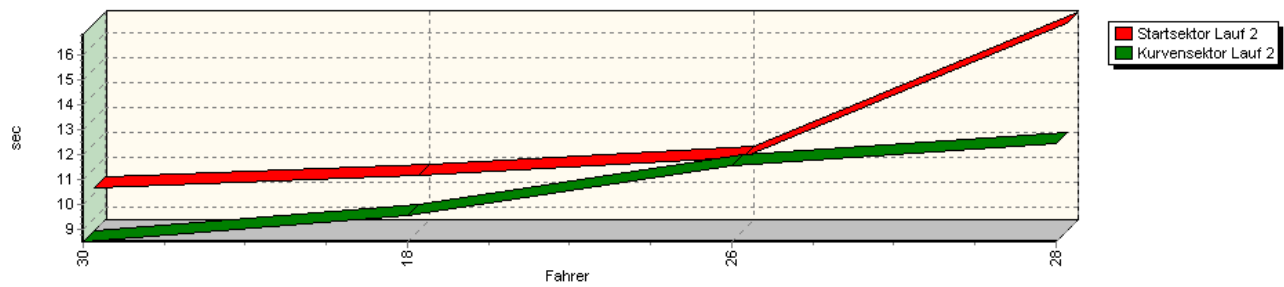


Sektorzeiten & Speeds - Gleichmäßigkeitsprüfung

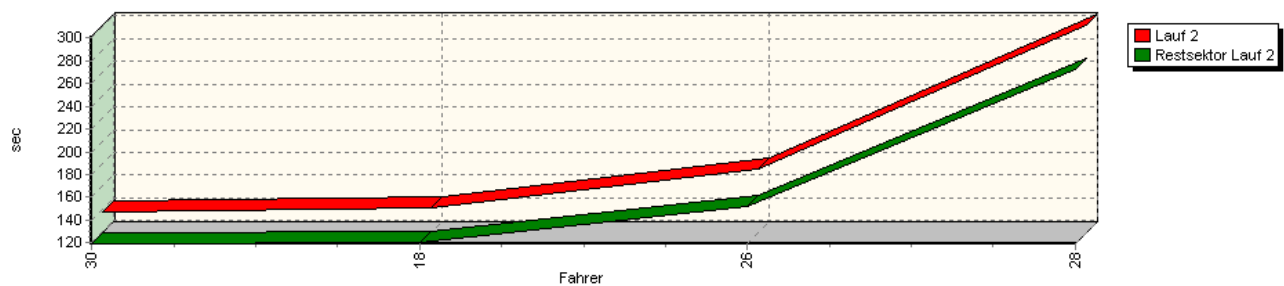
Speed-Diagramm Lauf 2



Sektor-Diagramm (Start) Lauf 2



Sektor-Diagramm (Rest) Lauf 2





43. AvD/MSCR Hauenstein-Bergrennen

17. bis 19. August 2012

Deutsche Bergmeisterschaft / DMSB Bergpokal

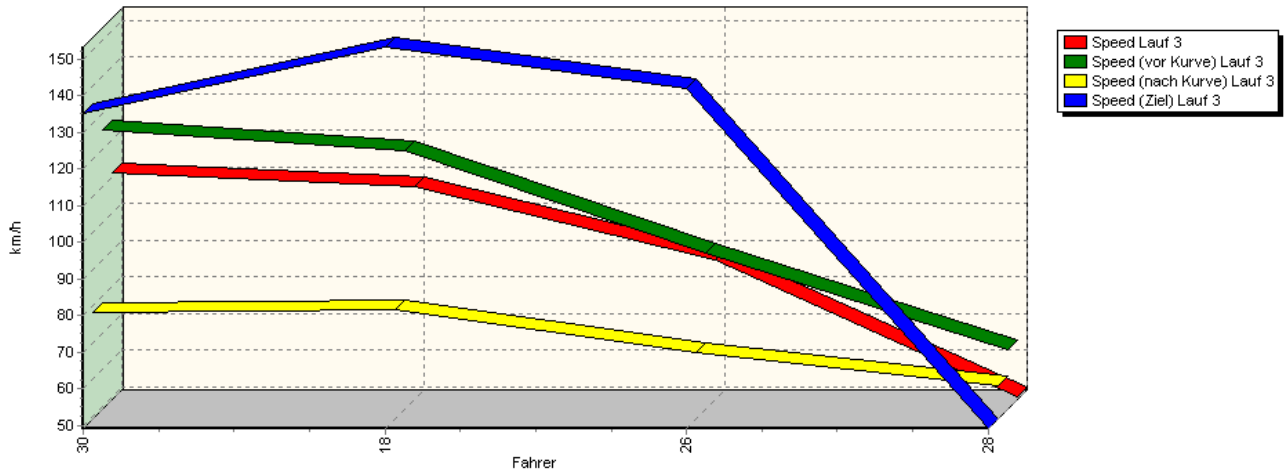
Sportwagen-Berg-Cup / DMSB Classic-Berg-Pokal

Classic Berg Cup / KW Gruppe H Berg-Cup

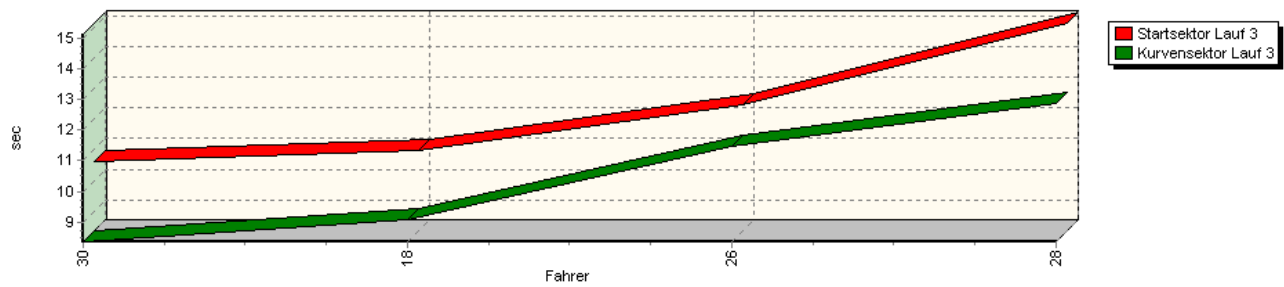


Sektorzeiten & Speeds - Gleichmäßigkeitsprüfung

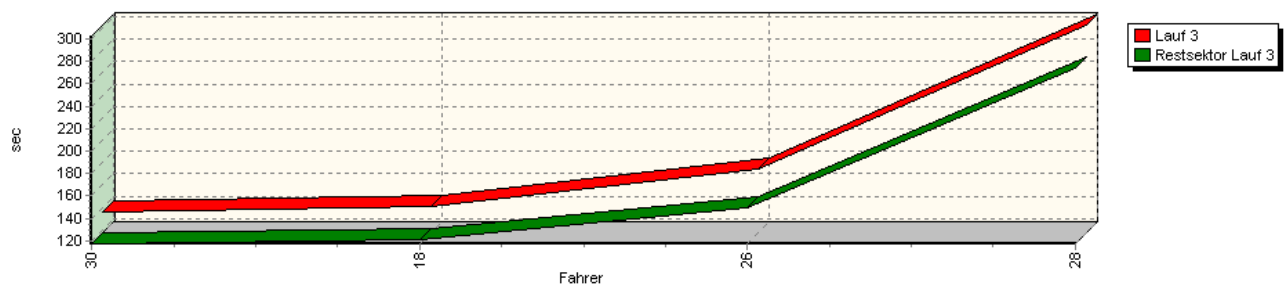
Speed-Diagramm Lauf 3



Sektor-Diagramm (Start) Lauf 3



Sektor-Diagramm (Rest) Lauf 3





43. AvD/MSCR Hauenstein-Bergrennen

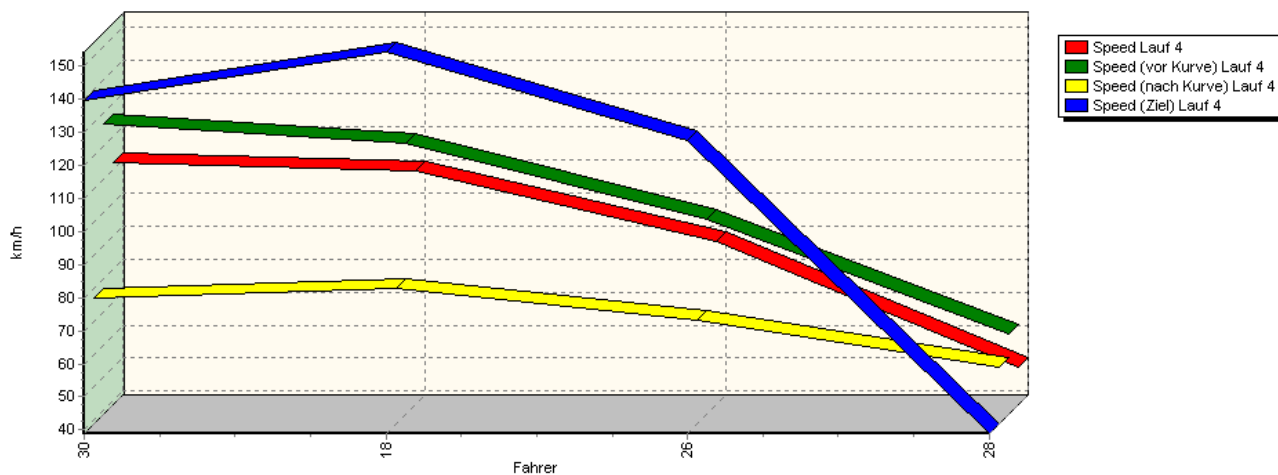
17. bis 19. August 2012

Deutsche Bergmeisterschaft / DMSB Bergpokal
Sportwagen-Berg-Cup / DMSB Classic-Berg-Pokal
Classic Berg Cup / KW Gruppe H Berg-Cup

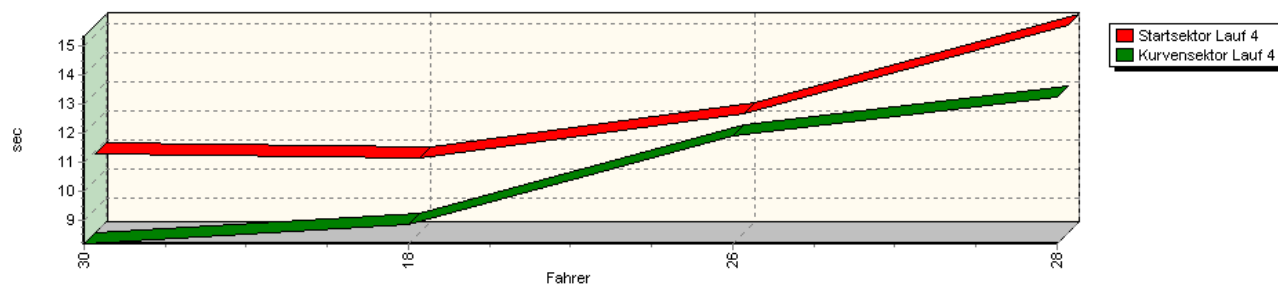


Sektorzeiten & Speeds - Gleichmäßigkeitsprüfung

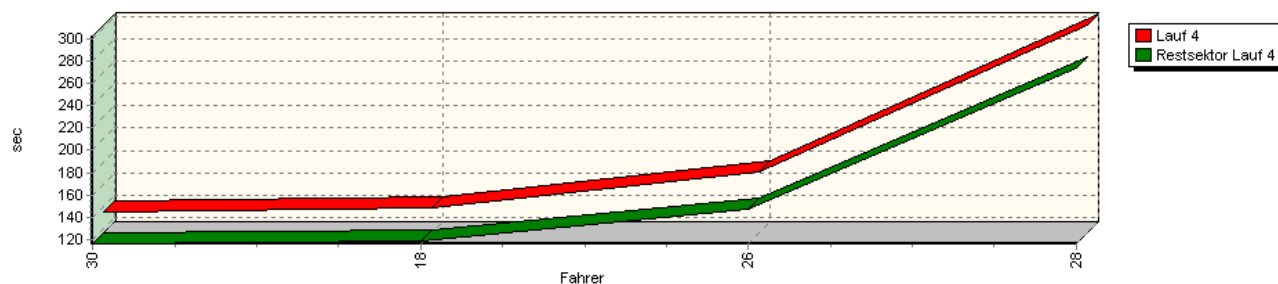
Speed-Diagramm Lauf 4



Sektor-Diagramm (Start) Lauf 4



Sektor-Diagramm (Rest) Lauf 4



Rg.	Nr.	Startsektor	Speed vor Kurve	90°-Kurve	Speed n. K.	Restsektor	Speed Ziel	Laufzeit	Speed (Lauf)	
1	30	HALL Richard Alan	Lotus Seven S1							
		Lauf 1:	00:10.218	128,40 km/h	00:08.375	77,69 km/h	01:58.833	156,83 km/h	02:17.426	110,02 km/h
		Lauf 2:	00:10.248	127,57 km/h	00:08.517	77,27 km/h	01:59.282	123,98 km/h	02:18.047	109,53 km/h
		Lauf 3:	00:10.612	125,40 km/h	00:08.356	78,13 km/h	01:57.317	135,35 km/h	02:16.285	110,94 km/h
		Lauf 4:	00:10.888	126,69 km/h	00:08.173	76,88 km/h	01:56.181	139,52 km/h	02:15.242	111,80 km/h



43. AvD/MSCR Hauenstein-Bergrennen

17. bis 19. August 2012

Deutsche Bergmeisterschaft / DMSB Bergpokal

Sportwagen-Berg-Cup / DMSB Classic-Berg-Pokal

Classic Berg Cup / KW Gruppe H Berg-Cup



Sektorzeiten & Speeds - Gleichmäßigkeitsprüfung

Rg.	Nr.	Startsektor	Speed vor Kurve	90°-Kurve	Speed n. K.	Restsektor	Speed Ziel	Laufzeit	Speed (Lauf)	
2	18	HASLER Christoph	Formel Super V							
		Lauf 1:	00:11.588	104,99 km/h	00:10.053	78,76 km/h	02:04.918	154,27 km/h	02:26.559	103,17 km/h
		Lauf 2:	00:10.755	114,81 km/h	00:09.543	79,04 km/h	02:00.473	153,64 km/h	02:20.771	107,41 km/h
		Lauf 3:	00:10.969	119,77 km/h	00:09.058	79,13 km/h	02:00.733	153,26 km/h	02:20.760	107,42 km/h
		Lauf 4:	00:10.770	120,59 km/h	00:08.860	79,78 km/h	01:58.544	154,13 km/h	02:18.174	109,43 km/h
3	26	HEINRICH Helga	VW Lada Estonia							
		Lauf 1:	00:11.739	95,85 km/h	00:11.581	70,15 km/h	02:27.293	145,79 km/h	02:50.613	88,62 km/h
		Lauf 2:	00:11.474	102,67 km/h	00:11.587	66,51 km/h	02:31.612	137,00 km/h	02:54.673	86,56 km/h
		Lauf 3:	00:12.455	91,94 km/h	00:11.462	67,31 km/h	02:29.547	142,10 km/h	02:53.464	87,17 km/h
		Lauf 4:	00:12.275	97,58 km/h	00:11.919	70,30 km/h	02:27.199	127,50 km/h	02:51.393	88,22 km/h
4	28	MEUB Karlheinz	Cooper F3							
		Lauf 1:	00:16.813	62,34 km/h	00:13.537	57,57 km/h	04:29.998	14,58 km/h	05:00.348	50,34 km/h
		Lauf 2:	00:16.831	66,70 km/h	00:12.474	54,60 km/h	04:32.171	12,43 km/h	05:01.476	50,15 km/h
		Lauf 3:	00:15.124	65,33 km/h	00:12.852	58,37 km/h	04:34.379	49,23 km/h	05:02.355	50,01 km/h
		Lauf 4:	00:15.341	63,20 km/h	00:13.216	55,86 km/h	04:33.873	38,92 km/h	05:02.430	50,00 km/h