



43. AvD/MSCR Hauenstein-Bergrennen

17. bis 19. August 2012

Deutsche Bergmeisterschaft / DMSB Bergpokal

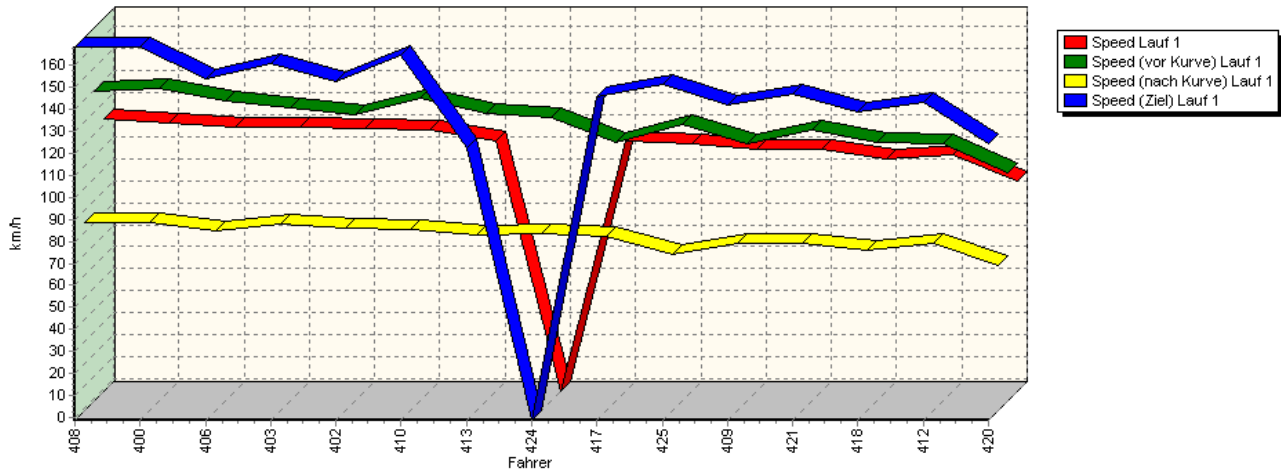
Sportwagen-Berg-Cup / DMSB Classic-Berg-Pokal

Classic Berg Cup / KW Gruppe H Berg-Cup

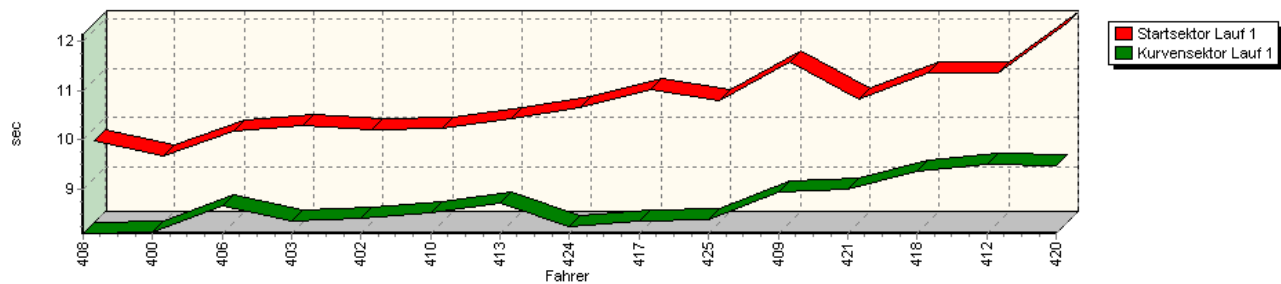


Sektorzeiten & Speeds - Gruppe H bis 1300 ccm - Klasse 28

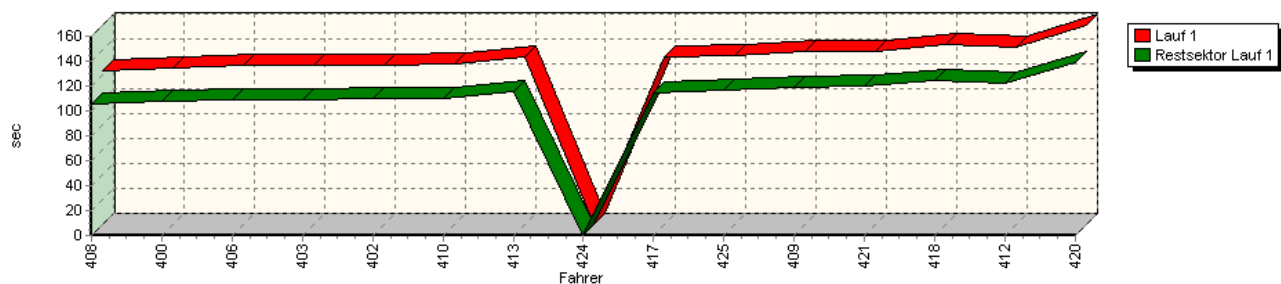
Speed-Diagramm Lauf 1



Sektor-Diagramm (Start) Lauf 1



Sektor-Diagramm (Rest) Lauf 1





43. AvD/MSCR Hauenstein-Bergrennen

17. bis 19. August 2012

Deutsche Bergmeisterschaft / DMSB Bergpokal

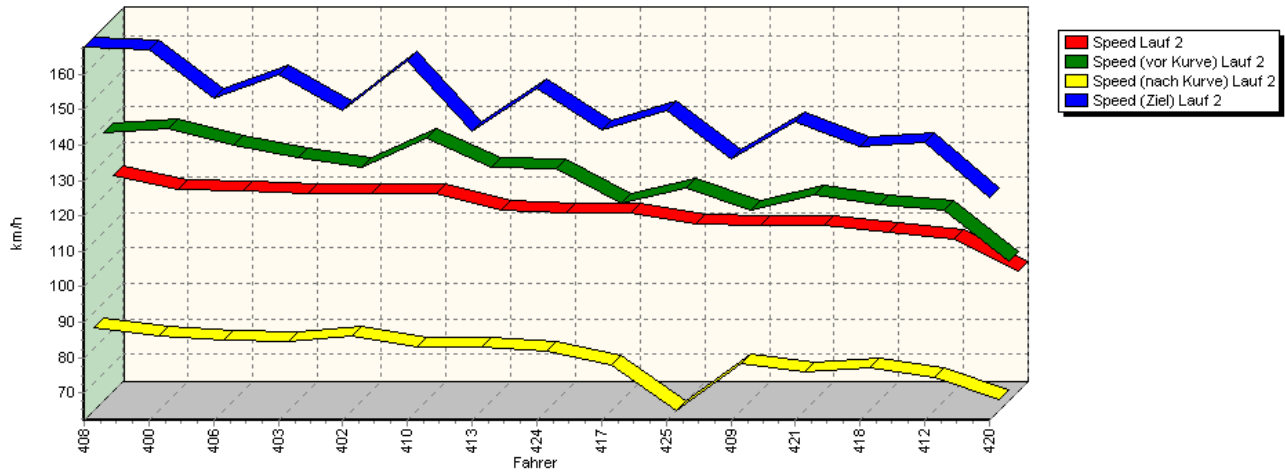
Sportwagen-Berg-Cup / DMSB Classic-Berg-Pokal

Classic Berg Cup / KW Gruppe H Berg-Cup

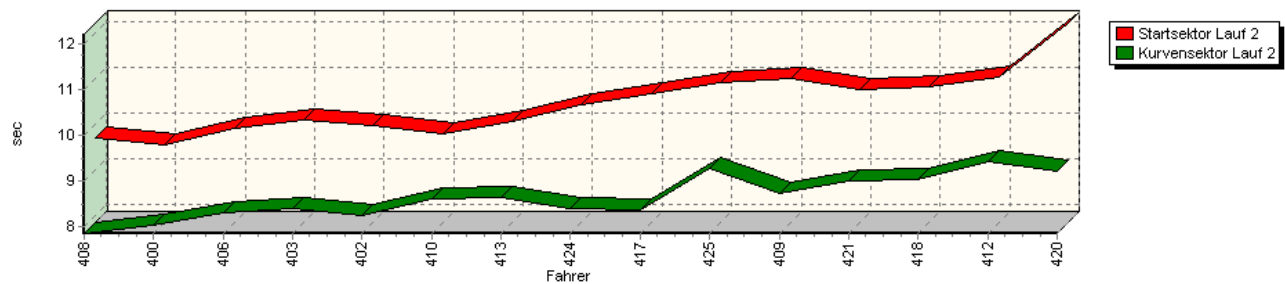


Sektorzeiten & Speeds - Gruppe H bis 1300 ccm - Klasse 28

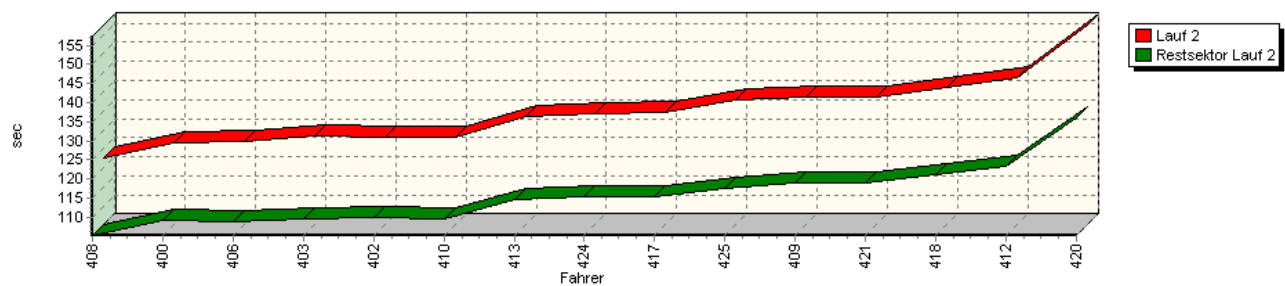
Speed-Diagramm Lauf 2



Sektor-Diagramm (Start) Lauf 2



Sektor-Diagramm (Rest) Lauf 2





43. AvD/MSCR Hauenstein-Bergrennen

17. bis 19. August 2012

Deutsche Bergmeisterschaft / DMSB Bergpokal

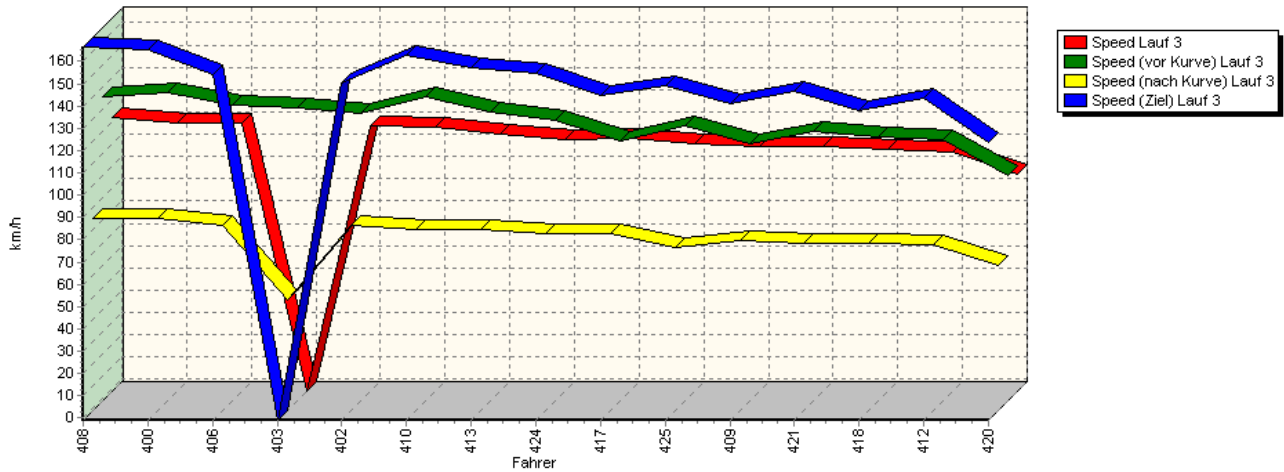
Sportwagen-Berg-Cup / DMSB Classic-Berg-Pokal

Classic Berg Cup / KW Gruppe H Berg-Cup

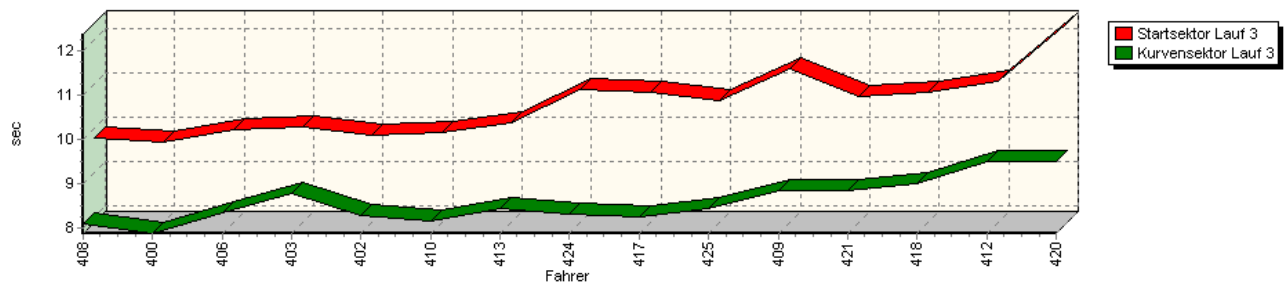


Sektorzeiten & Speeds - Gruppe H bis 1300 ccm - Klasse 28

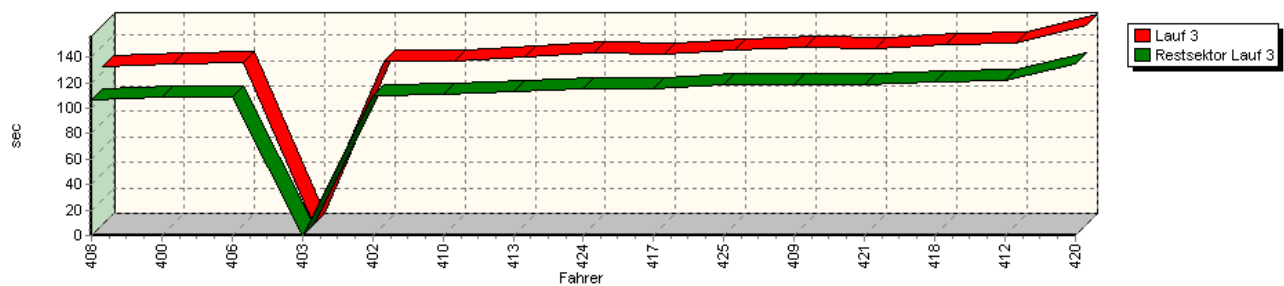
Speed-Diagramm Lauf 3



Sektor-Diagramm (Start) Lauf 3



Sektor-Diagramm (Rest) Lauf 3





43. AvD/MSCR Hauenstein-Bergrennen

17. bis 19. August 2012

Deutsche Bergmeisterschaft / DMSB Bergpokal

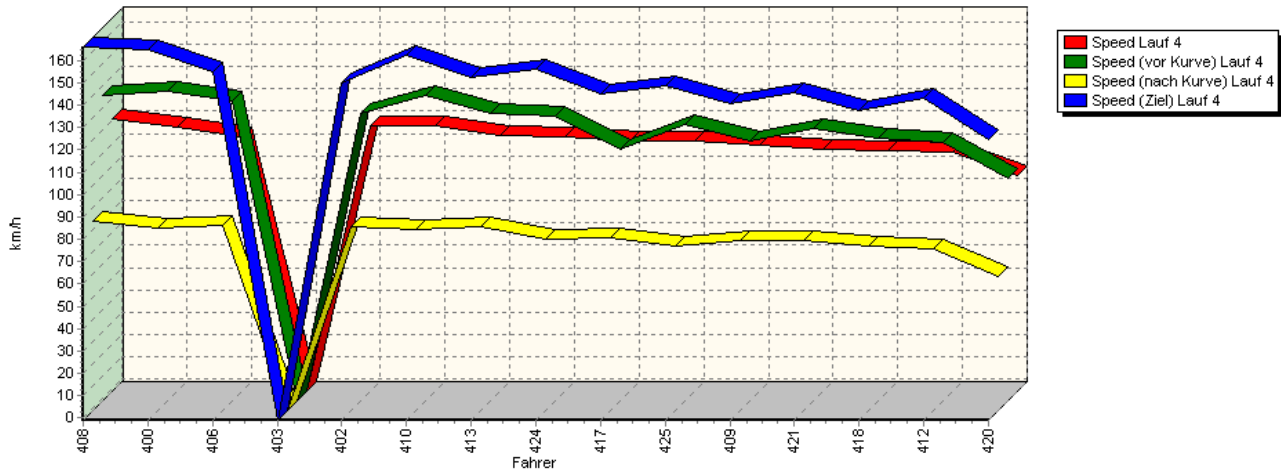
Sportwagen-Berg-Cup / DMSB Classic-Berg-Pokal

Classic Berg Cup / KW Gruppe H Berg-Cup

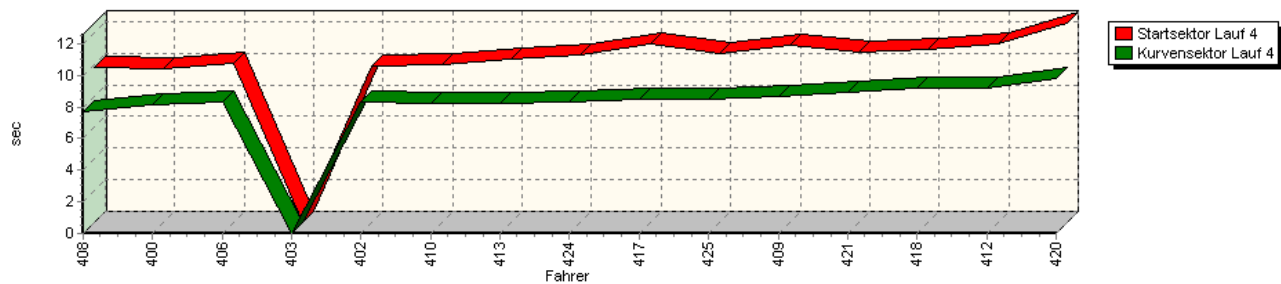


Sektorzeiten & Speeds - Gruppe H bis 1300 ccm - Klasse 28

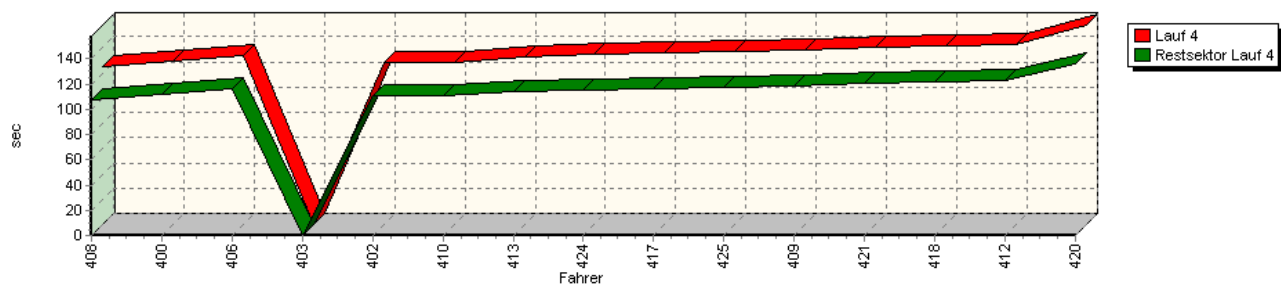
Speed-Diagramm Lauf 4



Sektor-Diagramm (Start) Lauf 4



Sektor-Diagramm (Rest) Lauf 4



Rg.	Nr.	Startsektor	Speed vor Kurve	90°-Kurve	Speed n. K.	Restsektor	Speed Ziel	Laufzeit	Speed (Lauf)	
1	408	GEHRING Jürgen	VW Polo							
		Lauf 1:	00:09.746	138,91 km/h	00:08.099	84,28 km/h	01:45.668	167,62 km/h	02:03.513	122,42 km/h
		Lauf 2:	00:09.696	138,07 km/h	00:07.857	85,81 km/h	01:45.185	167,73 km/h	02:02.738	123,19 km/h
		Lauf 3:	00:09.788	135,50 km/h	00:08.094	85,07 km/h	01:46.187	166,51 km/h	02:04.069	121,87 km/h
		Lauf 4:	00:09.800	135,85 km/h	00:07.713	83,88 km/h	01:47.462	166,02 km/h	02:04.975	120,98 km/h



43. AvD/MSCR Hauenstein-Bergrennen

17. bis 19. August 2012

Deutsche Bergmeisterschaft / DMSB Bergpokal

Sportwagen-Berg-Cup / DMSB Classic-Berg-Pokal

Classic Berg Cup / KW Gruppe H Berg-Cup



Sektorzeiten & Speeds - Gruppe H bis 1300 ccm - Klasse 28

Rg.	Nr.	Startsektor	Speed vor Kurve	90°-Kurve	Speed n. K.	Restsektor	Speed Ziel	Laufzeit	Speed (Lauf)	
2	400	KONRAD Manfred	VW Corrado							
		Lauf 1:	00:09.442	140,66 km/h	00:08.123	84,09 km/h	01:48.323	167,90 km/h	02:05.888	120,11 km/h
		Lauf 2:	00:09.561	139,05 km/h	00:08.048	83,46 km/h	01:48.998	166,97 km/h	02:06.607	119,42 km/h
		Lauf 3:	00:09.691	137,16 km/h	00:07.877	85,41 km/h	01:49.003	165,46 km/h	02:06.571	119,46 km/h
		Lauf 4:	00:09.724	137,32 km/h	00:08.179	80,95 km/h	01:51.417	164,58 km/h	02:09.320	116,92 km/h
3	406	BERNERT Klaus	VW Polo 16V							
		Lauf 1:	00:09.957	134,63 km/h	00:08.647	80,09 km/h	01:49.209	153,28 km/h	02:07.813	118,30 km/h
		Lauf 2:	00:09.904	134,33 km/h	00:08.313	82,18 km/h	01:48.788	153,43 km/h	02:07.005	119,05 km/h
		Lauf 3:	00:09.982	131,83 km/h	00:08.353	82,44 km/h	01:48.578	153,94 km/h	02:06.913	119,14 km/h
		Lauf 4:	00:10.042	133,24 km/h	00:08.348	81,93 km/h	01:55.725	154,83 km/h	02:14.115	112,74 km/h
4	403	GLAS Wolfgang	VW Polo 16V							
		Lauf 1:	00:10.077	131,74 km/h	00:08.358	83,43 km/h	01:49.437	160,55 km/h	02:07.872	118,24 km/h
		Lauf 2:	00:10.101	130,83 km/h	00:08.408	81,68 km/h	01:49.713	159,95 km/h	02:08.222	117,92 km/h
		Lauf 3:	00:10.021	130,67 km/h	00:08.788	48,75 km/h	*	* km/h	A	* km/h
		Lauf 4:	*	* km/h	*	* km/h	*	* km/h	*	* km/h
5	402	SPÖRI Markus	Suzuki Swift							
		Lauf 1:	00:09.989	128,22 km/h	00:08.398	81,73 km/h	01:49.778	152,17 km/h	02:08.165	117,97 km/h
		Lauf 2:	00:09.987	128,35 km/h	00:08.243	83,26 km/h	01:49.808	149,90 km/h	02:08.038	118,09 km/h
		Lauf 3:	00:09.852	128,07 km/h	00:08.296	82,31 km/h	01:49.874	150,61 km/h	02:08.022	118,10 km/h
		Lauf 4:	00:09.900	127,45 km/h	00:08.301	81,01 km/h	01:50.373	149,88 km/h	02:08.574	117,60 km/h
6	410	KLEINER Martin	VW Polo							
		Lauf 1:	00:10.008	136,13 km/h	00:08.508	81,14 km/h	01:50.326	164,05 km/h	02:08.842	117,35 km/h
		Lauf 2:	00:09.804	136,60 km/h	00:08.616	80,27 km/h	01:49.654	163,69 km/h	02:08.074	118,06 km/h
		Lauf 3:	00:09.913	135,72 km/h	00:08.160	80,31 km/h	01:50.595	162,77 km/h	02:08.668	117,51 km/h
		Lauf 4:	00:09.953	135,61 km/h	00:08.242	79,74 km/h	01:50.478	162,34 km/h	02:08.673	117,51 km/h
7	413	WIEBE Hans-Peter	Renault Gordini							
		Lauf 1:	00:10.195	129,32 km/h	00:08.729	78,45 km/h	01:55.892	121,98 km/h	02:14.816	112,15 km/h
		Lauf 2:	00:10.060	128,17 km/h	00:08.633	80,20 km/h	01:54.646	143,95 km/h	02:13.339	113,40 km/h
		Lauf 3:	00:10.139	128,91 km/h	00:08.432	80,00 km/h	01:53.360	157,04 km/h	02:11.931	114,61 km/h
		Lauf 4:	00:10.335	127,54 km/h	00:08.268	80,97 km/h	01:54.533	152,42 km/h	02:13.136	113,57 km/h
8	424	VÖLKER Jörg	Suzuki Swift							
		Lauf 1:	00:10.419	126,93 km/h	00:08.227	79,38 km/h	*	* km/h	A	* km/h
		Lauf 2:	00:10.422	127,77 km/h	00:08.393	78,98 km/h	01:55.254	156,04 km/h	02:14.069	112,78 km/h
		Lauf 3:	00:10.877	124,87 km/h	00:08.315	78,33 km/h	01:55.614	154,99 km/h	02:14.806	112,16 km/h
		Lauf 4:	00:10.566	126,18 km/h	00:08.338	75,71 km/h	01:55.380	155,82 km/h	02:14.284	112,60 km/h
9	417	HÖRNIG Christof	VW Polo							
		Lauf 1:	00:10.782	116,16 km/h	00:08.347	77,99 km/h	01:55.276	145,38 km/h	02:14.405	112,50 km/h
		Lauf 2:	00:10.658	118,07 km/h	00:08.373	75,19 km/h	01:55.365	144,18 km/h	02:14.396	112,50 km/h
		Lauf 3:	00:10.819	115,83 km/h	00:08.257	78,24 km/h	01:55.097	145,02 km/h	02:14.173	112,69 km/h
		Lauf 4:	00:11.275	111,74 km/h	00:08.526	76,10 km/h	01:56.247	144,82 km/h	02:16.048	111,14 km/h
10	425	LOHMANN Frank	VW Polo 8V							
		Lauf 1:	00:10.583	123,90 km/h	00:08.392	69,68 km/h	01:57.316	150,73 km/h	02:16.291	110,94 km/h
		Lauf 2:	00:10.929	122,37 km/h	00:09.287	62,24 km/h	01:57.694	149,89 km/h	02:17.910	109,64 km/h
		Lauf 3:	00:10.631	122,29 km/h	00:08.434	72,21 km/h	01:58.334	148,97 km/h	02:17.399	110,04 km/h
		Lauf 4:	00:10.678	122,43 km/h	00:08.492	72,76 km/h	01:57.400	148,86 km/h	02:16.570	110,71 km/h



43. AvD/MSCR Hauenstein-Bergrennen

17. bis 19. August 2012

Deutsche Bergmeisterschaft / DMSB Bergpokal

Sportwagen-Berg-Cup / DMSB Classic-Berg-Pokal

Classic Berg Cup / KW Gruppe H Berg-Cup



Sektorzeiten & Speeds - Gruppe H bis 1300 ccm - Klasse 28

Rg.	Nr.		Startsektor	Speed vor Kurve	90°-Kurve	Speed n. K.	Restsektor	Speed Ziel	Laufzeit	Speed (Lauf)
11	409	ABB Nils	VW Polo							
		Lauf 1:	00:11.369	115,17 km/h	00:08.947	74,56 km/h	01:58.727	141,72 km/h	02:19.043	108,74 km/h
		Lauf 2:	00:10.993	116,26 km/h	00:08.744	75,71 km/h	01:58.787	136,00 km/h	02:18.524	109,15 km/h
		Lauf 3:	00:11.349	114,51 km/h	00:08.844	75,51 km/h	01:59.081	141,20 km/h	02:19.274	108,56 km/h
		Lauf 4:	00:11.175	115,27 km/h	00:08.623	74,78 km/h	01:58.483	140,69 km/h	02:18.281	109,34 km/h
12	421	STREIBERGER Klaus	VW Polo							
		Lauf 1:	00:10.608	121,39 km/h	00:09.005	74,68 km/h	01:59.838	146,71 km/h	02:19.451	108,42 km/h
		Lauf 2:	00:10.766	120,43 km/h	00:09.018	73,07 km/h	01:58.870	146,79 km/h	02:18.654	109,05 km/h
		Lauf 3:	00:10.723	119,70 km/h	00:08.835	73,90 km/h	01:59.066	146,81 km/h	02:18.624	109,07 km/h
		Lauf 4:	00:10.788	120,83 km/h	00:08.892	75,06 km/h	02:00.901	145,61 km/h	02:20.581	107,55 km/h
13	418	RUMPEL Rupert	Simca Rallye							
		Lauf 1:	00:11.145	115,76 km/h	00:09.362	71,77 km/h	02:04.564	138,21 km/h	02:25.071	104,22 km/h
		Lauf 2:	00:10.835	117,69 km/h	00:09.038	74,25 km/h	02:01.237	139,67 km/h	02:21.110	107,15 km/h
		Lauf 3:	00:10.810	117,60 km/h	00:08.998	74,14 km/h	02:01.111	137,76 km/h	02:20.919	107,30 km/h
		Lauf 4:	00:10.900	116,23 km/h	00:09.155	72,63 km/h	02:01.648	137,36 km/h	02:21.703	106,70 km/h
14	412	WUNDER Michael	Audi 50							
		Lauf 1:	00:11.143	115,05 km/h	00:09.497	74,57 km/h	02:02.175	142,98 km/h	02:22.815	105,87 km/h
		Lauf 2:	00:11.027	116,06 km/h	00:09.425	71,72 km/h	02:03.329	140,72 km/h	02:23.781	105,16 km/h
		Lauf 3:	00:11.061	116,19 km/h	00:09.505	73,53 km/h	02:01.822	143,80 km/h	02:22.388	106,19 km/h
		Lauf 4:	00:11.262	114,68 km/h	00:09.175	71,58 km/h	02:02.226	143,41 km/h	02:22.663	105,98 km/h
15	420	HÜLSMANN Markus	VW Golf							
		Lauf 1:	00:12.143	101,95 km/h	00:09.484	64,68 km/h	02:18.809	123,98 km/h	02:40.436	94,24 km/h
		Lauf 2:	00:12.216	101,74 km/h	00:09.233	65,33 km/h	02:15.959	125,14 km/h	02:37.408	96,06 km/h
		Lauf 3:	00:12.373	100,37 km/h	00:09.499	63,86 km/h	02:14.795	123,47 km/h	02:36.667	96,51 km/h
		Lauf 4:	00:12.605	98,33 km/h	00:09.779	58,86 km/h	02:15.457	124,58 km/h	02:37.841	95,79 km/h