



43. AvD/MSCR Hauenstein-Bergrennen

17. bis 19. August 2012

Deutsche Bergmeisterschaft / DMSB Bergpokal

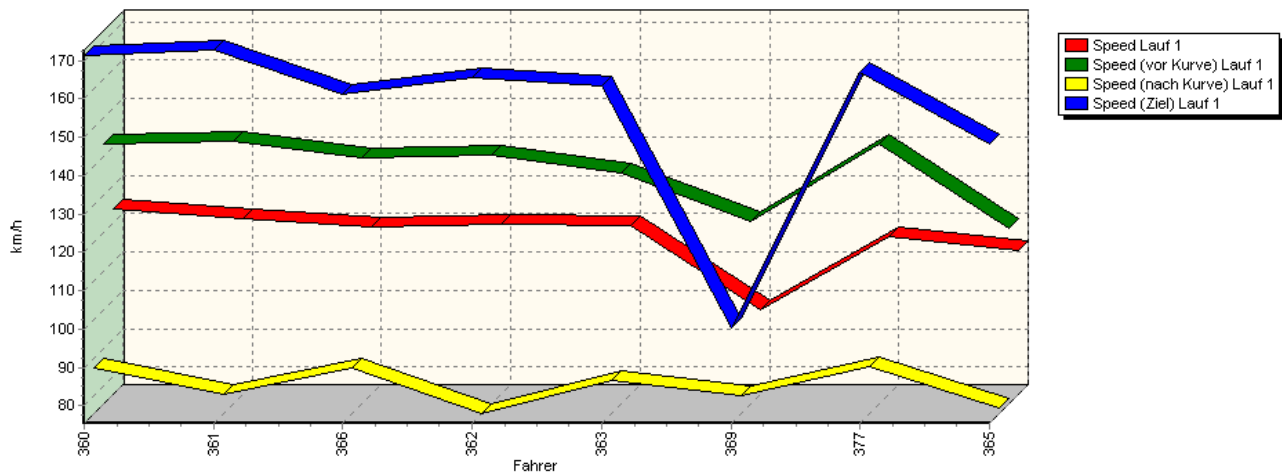
Sportwagen-Berg-Cup / DMSB Classic-Berg-Pokal

Classic Berg Cup / KW Gruppe H Berg-Cup

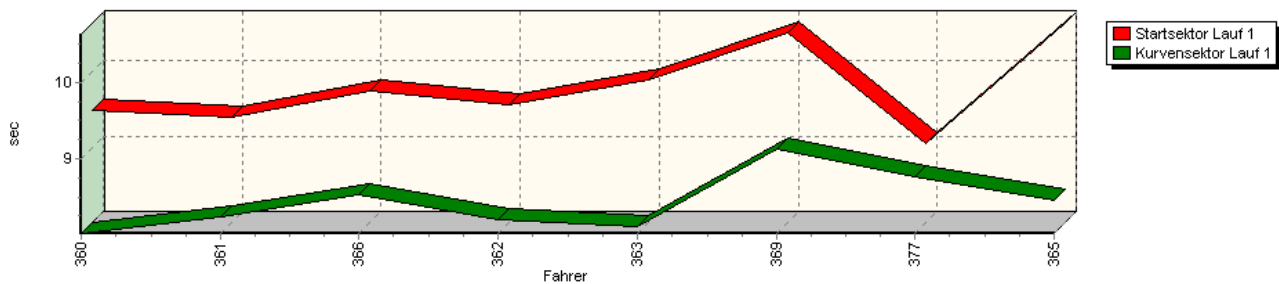


Sektorzeiten & Speeds - Gruppe H bis 1600 ccm - Klasse 29

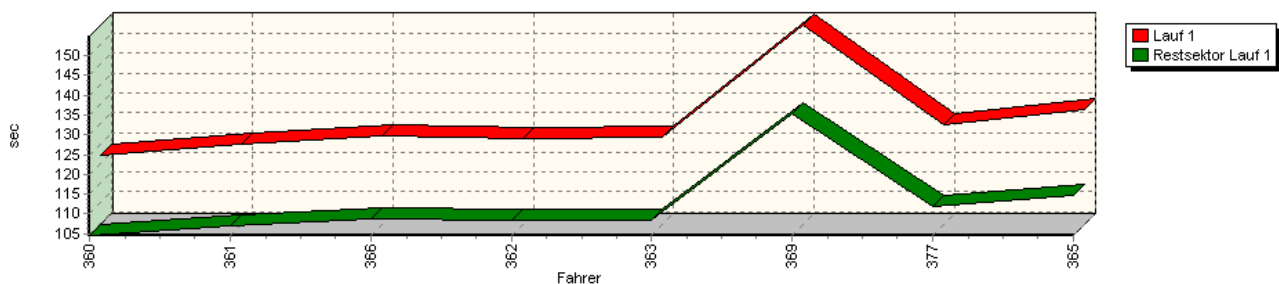
Speed-Diagramm Lauf 1



Sektor-Diagramm (Start) Lauf 1



Sektor-Diagramm (Rest) Lauf 1





43. AvD/MSCR Hauenstein-Bergrennen

17. bis 19. August 2012

Deutsche Bergmeisterschaft / DMSB Bergpokal

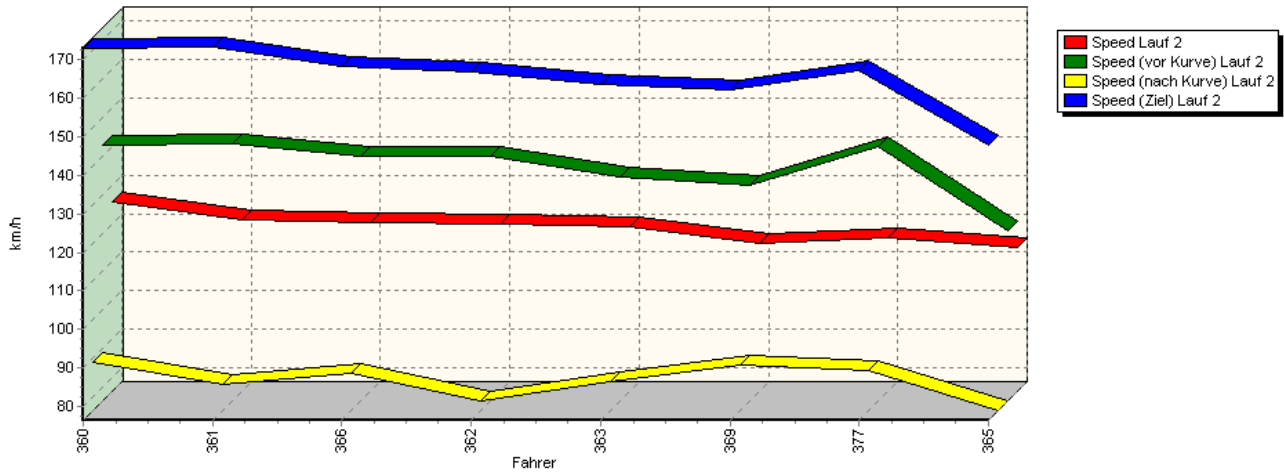
Sportwagen-Berg-Cup / DMSB Classic-Berg-Pokal

Classic Berg Cup / KW Gruppe H Berg-Cup

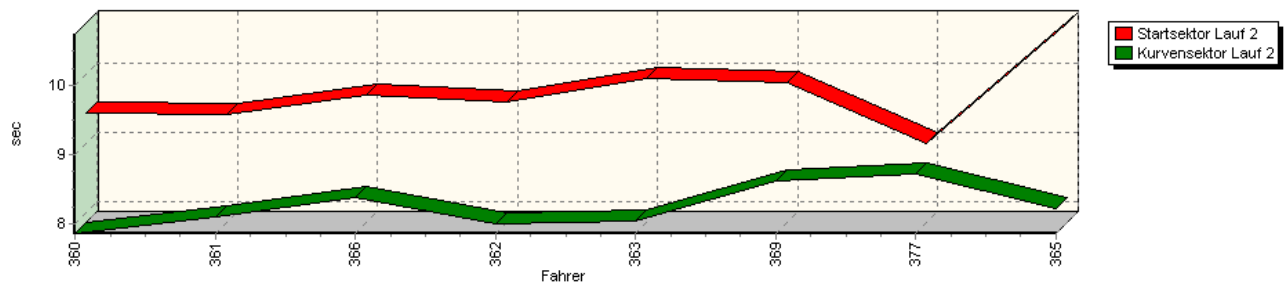


Sektorzeiten & Speeds - Gruppe H bis 1600 ccm - Klasse 29

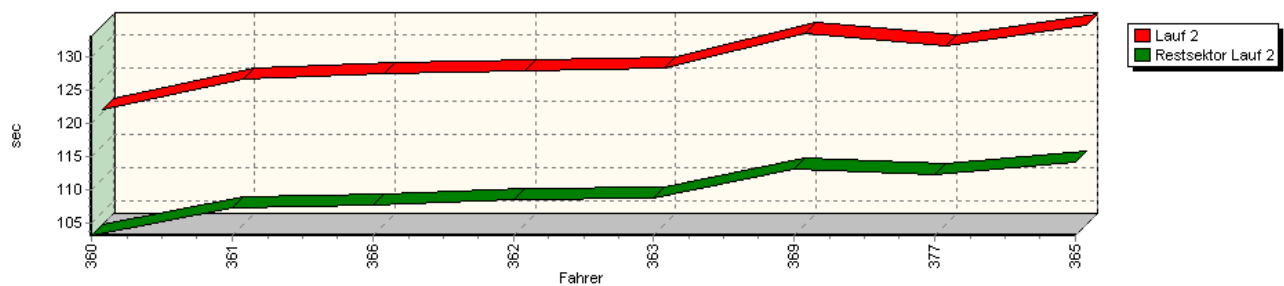
Speed-Diagramm Lauf 2



Sektor-Diagramm (Start) Lauf 2



Sektor-Diagramm (Rest) Lauf 2





43. AvD/MSCR Hauenstein-Bergrennen

17. bis 19. August 2012

Deutsche Bergmeisterschaft / DMSB Bergpokal

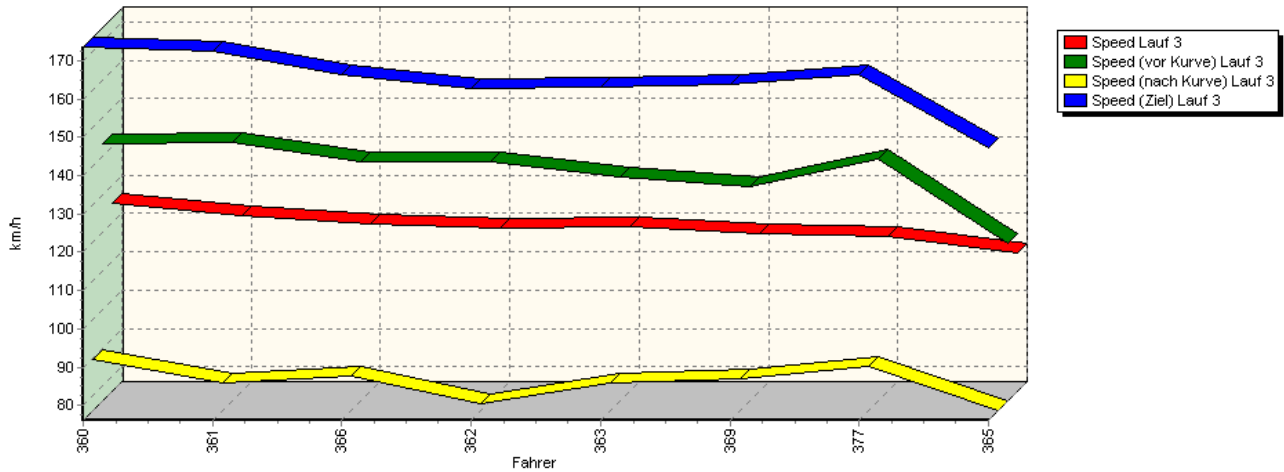
Sportwagen-Berg-Cup / DMSB Classic-Berg-Pokal

Classic Berg Cup / KW Gruppe H Berg-Cup

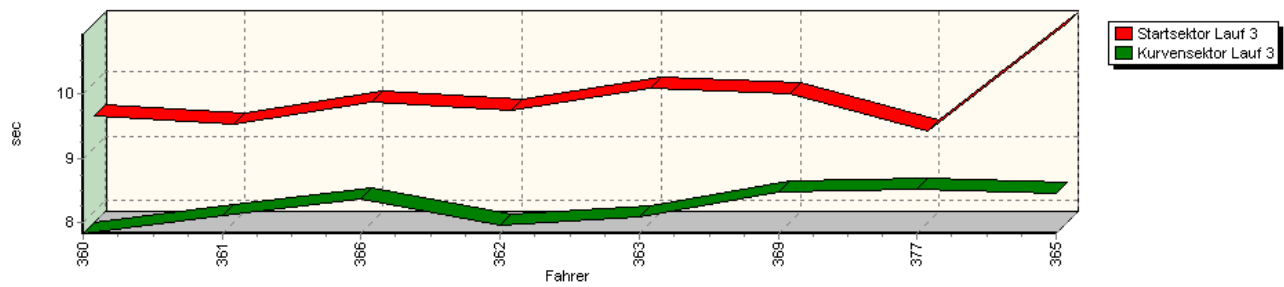


Sektorzeiten & Speeds - Gruppe H bis 1600 ccm - Klasse 29

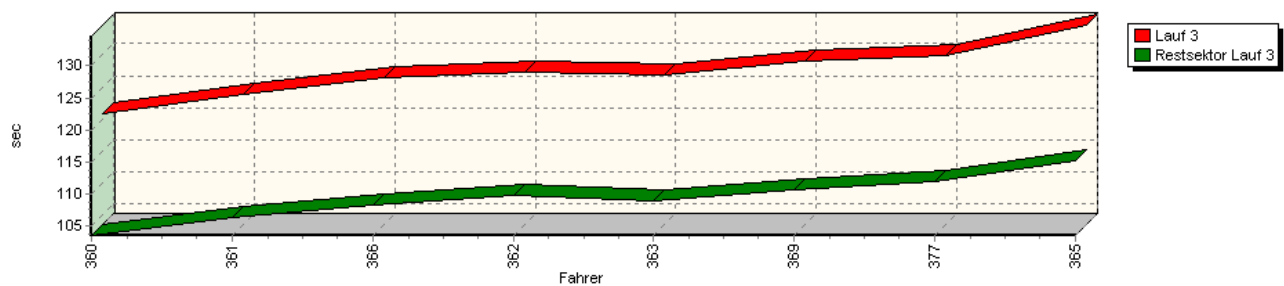
Speed-Diagramm Lauf 3



Sektor-Diagramm (Start) Lauf 3



Sektor-Diagramm (Rest) Lauf 3





43. AvD/MSCR Hauenstein-Bergrennen

17. bis 19. August 2012

Deutsche Bergmeisterschaft / DMSB Bergpokal

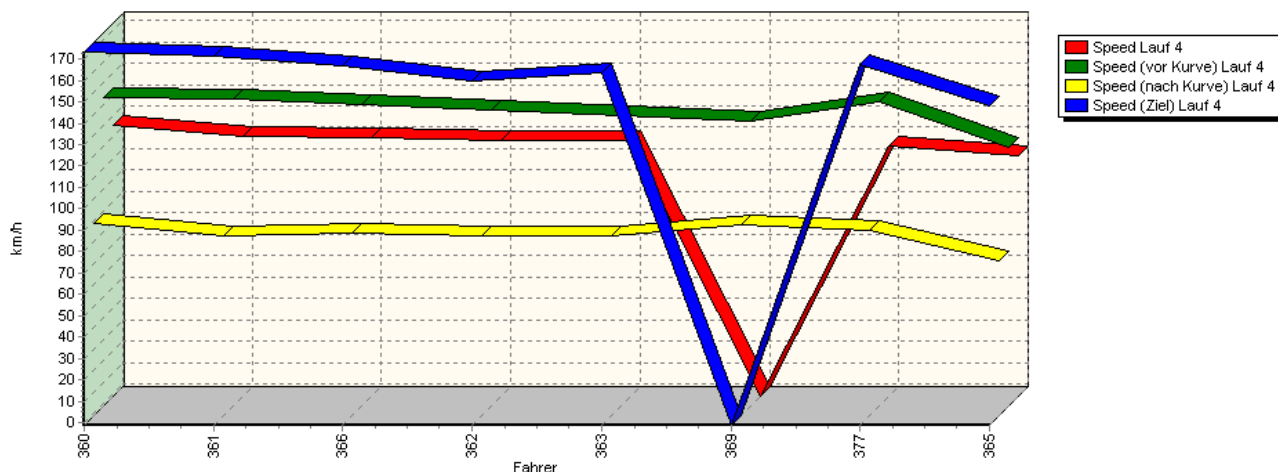
Sportwagen-Berg-Cup / DMSB Classic-Berg-Pokal

Classic Berg Cup / KW Gruppe H Berg-Cup

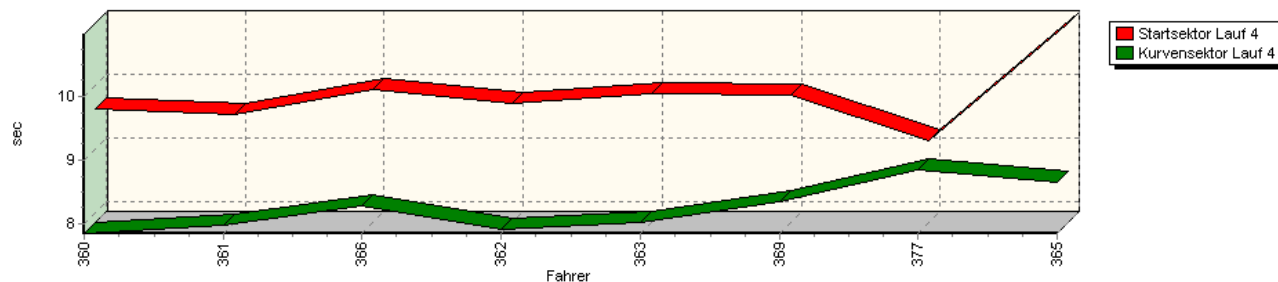


Sektorzeiten & Speeds - Gruppe H bis 1600 ccm - Klasse 29

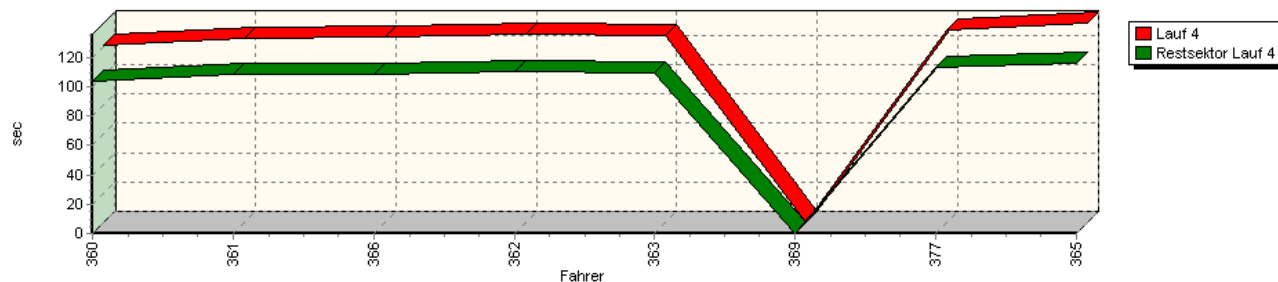
Speed-Diagramm Lauf 4



Sektor-Diagramm (Start) Lauf 4



Sektor-Diagramm (Rest) Lauf 4



Rg.	Nr.	Startsektor	Speed vor Kurve	90°-Kurve	Speed n. K.	Restsektor	Speed Ziel	Laufzeit	Speed (Lauf)	
1	360	PAULITSCH Hans		VW Scirocco 16V						
		Lauf 1:	00:09.491	143,23 km/h	00:08.022	87,34 km/h	01:44.551	171,42 km/h	02:02.064	123,87 km/h
		Lauf 2:	00:09.439	142,92 km/h	00:07.862	89,15 km/h	01:43.215	172,82 km/h	02:00.516	125,46 km/h
		Lauf 3:	00:09.489	143,40 km/h	00:07.823	89,51 km/h	01:43.563	173,55 km/h	02:00.875	125,09 km/h
		Lauf 4:	00:09.630	142,86 km/h	00:07.848	88,72 km/h	01:43.321	173,24 km/h	02:00.799	125,17 km/h



43. AvD/MSCR Hauenstein-Bergrennen

17. bis 19. August 2012

Deutsche Bergmeisterschaft / DMSB Bergpokal

Sportwagen-Berg-Cup / DMSB Classic-Berg-Pokal

Classic Berg Cup / KW Gruppe H Berg-Cup



Sektorzeiten & Speeds - Gruppe H bis 1600 ccm - Klasse 29

Rg.	Nr.	Startsektor	Speed vor Kurve	90°-Kurve	Speed n. K.	Restsektor	Speed Ziel	Laufzeit	Speed (Lauf)	
2	361	MAIER Helmut	VW Golf 16V							
		Lauf 1:	00:09.394	143,88 km/h	00:08.246	80,34 km/h	01:47.039	172,71 km/h	02:04.679	121,27 km/h
		Lauf 2:	00:09.419	143,12 km/h	00:08.100	83,44 km/h	01:47.419	173,27 km/h	02:04.938	121,02 km/h
		Lauf 3:	00:09.366	143,58 km/h	00:08.100	83,30 km/h	01:46.455	172,51 km/h	02:03.921	122,01 km/h
		Lauf 4:	00:09.538	142,56 km/h	00:07.986	82,83 km/h	01:48.090	171,15 km/h	02:05.614	120,37 km/h
3	366	BRUNNER Thorsten	VW Golf 16V							
		Lauf 1:	00:09.735	139,71 km/h	00:08.535	87,44 km/h	01:48.633	161,33 km/h	02:06.903	119,15 km/h
		Lauf 2:	00:09.698	140,05 km/h	00:08.389	86,28 km/h	01:47.802	168,38 km/h	02:05.889	120,11 km/h
		Lauf 3:	00:09.700	138,71 km/h	00:08.359	85,12 km/h	01:48.258	166,28 km/h	02:06.317	119,70 km/h
		Lauf 4:	00:09.924	139,45 km/h	00:08.274	84,34 km/h	01:48.310	167,03 km/h	02:06.508	119,52 km/h
4	362	AUCHTER Tobias	Opel Corsa 16V							
		Lauf 1:	00:09.562	140,12 km/h	00:08.202	75,47 km/h	01:48.457	165,51 km/h	02:06.221	119,79 km/h
		Lauf 2:	00:09.600	139,90 km/h	00:08.004	78,93 km/h	01:48.704	166,69 km/h	02:06.308	119,71 km/h
		Lauf 3:	00:09.584	138,48 km/h	00:07.949	77,98 km/h	01:49.787	162,76 km/h	02:07.320	118,76 km/h
		Lauf 4:	00:09.718	137,35 km/h	00:07.915	82,87 km/h	01:50.064	159,86 km/h	02:07.697	118,41 km/h
5	363	HEINDRICHS Werner	Opel Corsa 16V							
		Lauf 1:	00:09.876	135,47 km/h	00:08.115	84,26 km/h	01:48.522	163,27 km/h	02:06.513	119,51 km/h
		Lauf 2:	00:09.937	134,61 km/h	00:08.042	84,05 km/h	01:48.776	163,75 km/h	02:06.755	119,29 km/h
		Lauf 3:	00:09.932	134,77 km/h	00:08.075	83,28 km/h	01:48.932	163,11 km/h	02:06.939	119,11 km/h
		Lauf 4:	00:09.868	134,68 km/h	00:08.017	83,01 km/h	01:49.615	163,47 km/h	02:07.500	118,59 km/h
6	369	HESSE Lutz	VW Golf 16V							
		Lauf 1:	00:10.497	122,84 km/h	00:09.130	80,20 km/h	02:15.271	100,50 km/h	02:34.898	97,61 km/h
		Lauf 2:	00:09.879	132,49 km/h	00:08.629	88,37 km/h	01:53.272	162,21 km/h	02:11.780	114,74 km/h
		Lauf 3:	00:09.838	132,13 km/h	00:08.464	84,58 km/h	01:50.637	163,69 km/h	02:08.939	117,26 km/h
		Lauf 4:	00:09.846	131,65 km/h	00:08.337	87,96 km/h	*	* km/h	A	* km/h
7	377	KOOB Franz	Fiat X1/9							
		Lauf 1:	00:09.050	143,05 km/h	00:08.754	87,69 km/h	01:51.990	167,03 km/h	02:09.794	116,49 km/h
		Lauf 2:	00:08.999	142,44 km/h	00:08.728	86,72 km/h	01:52.337	167,33 km/h	02:10.064	116,25 km/h
		Lauf 3:	00:09.242	139,19 km/h	00:08.511	87,53 km/h	01:52.067	166,30 km/h	02:09.820	116,47 km/h
		Lauf 4:	00:09.139	140,71 km/h	00:08.852	85,42 km/h	01:52.609	167,41 km/h	02:10.600	115,77 km/h
8	365	SEITZ Jürgen	Ford Escort							
		Lauf 1:	00:10.624	121,07 km/h	00:08.463	76,92 km/h	01:54.644	148,19 km/h	02:13.731	113,06 km/h
		Lauf 2:	00:10.740	120,44 km/h	00:08.216	76,47 km/h	01:54.154	147,96 km/h	02:13.110	113,59 km/h
		Lauf 3:	00:10.939	117,15 km/h	00:08.451	76,15 km/h	01:55.212	147,28 km/h	02:14.602	112,33 km/h
		Lauf 4:	00:10.973	119,72 km/h	00:08.653	71,38 km/h	01:55.921	147,96 km/h	02:15.547	111,55 km/h