



43. AvD/MSCR Hauenstein-Bergrennen

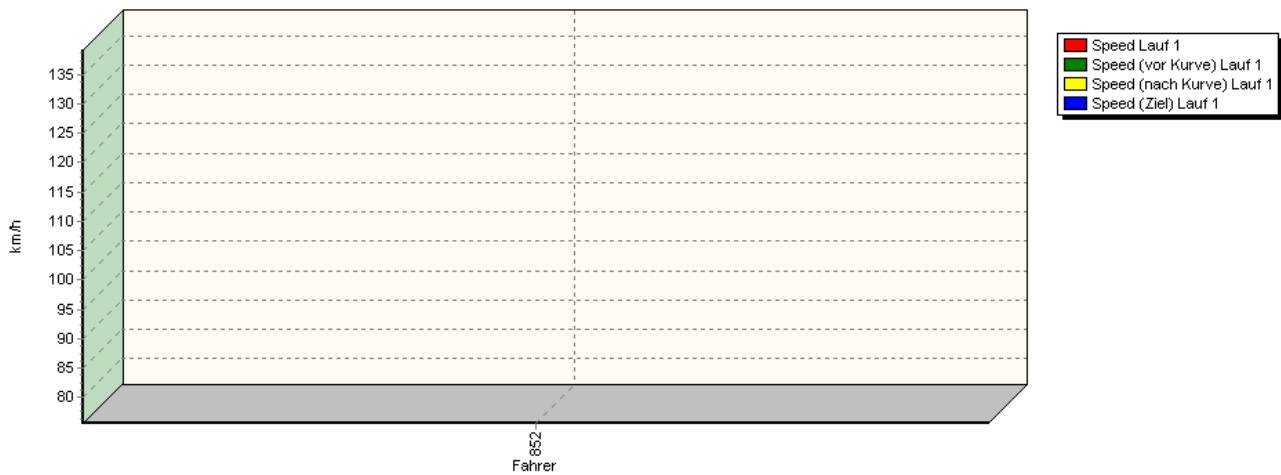
17. bis 19. August 2012

Deutsche Bergmeisterschaft / DMSB Bergpokal
Sportwagen-Berg-Cup / DMSB Classic-Berg-Pokal
Classic Berg Cup / KW Gruppe H Berg-Cup

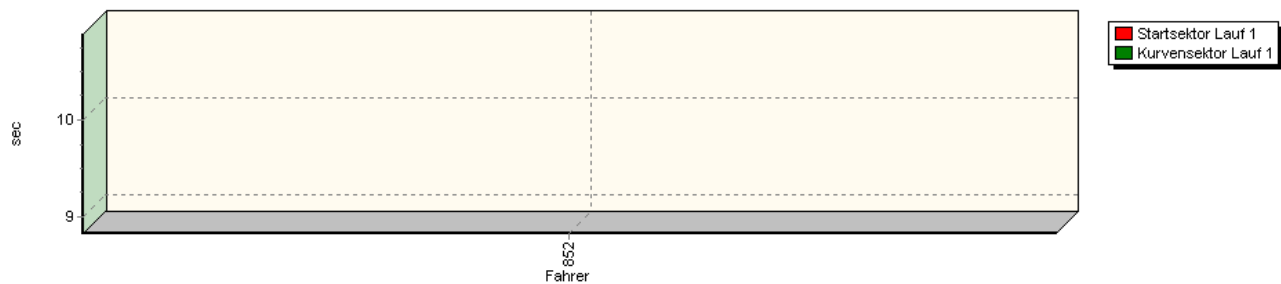


Sektorzeiten & Speeds - Histor. Fahrzeuge

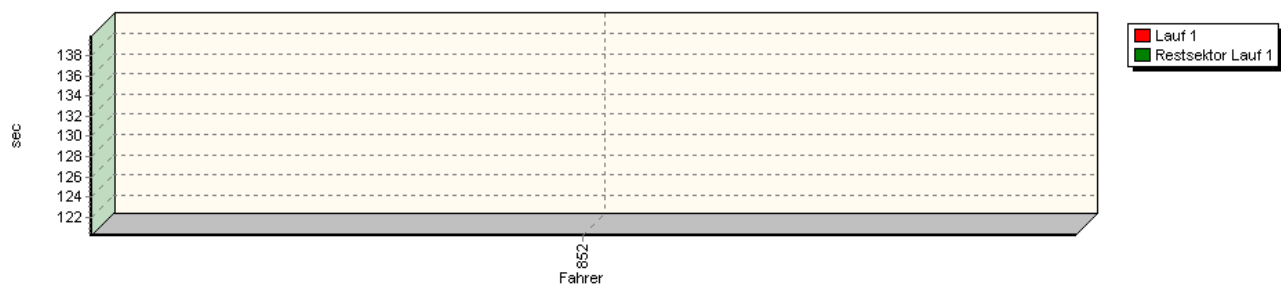
Speed-Diagramm Lauf 1



Sektor-Diagramm (Start) Lauf 1



Sektor-Diagramm (Rest) Lauf 1





43. AvD/MSCR Hauenstein-Bergrennen

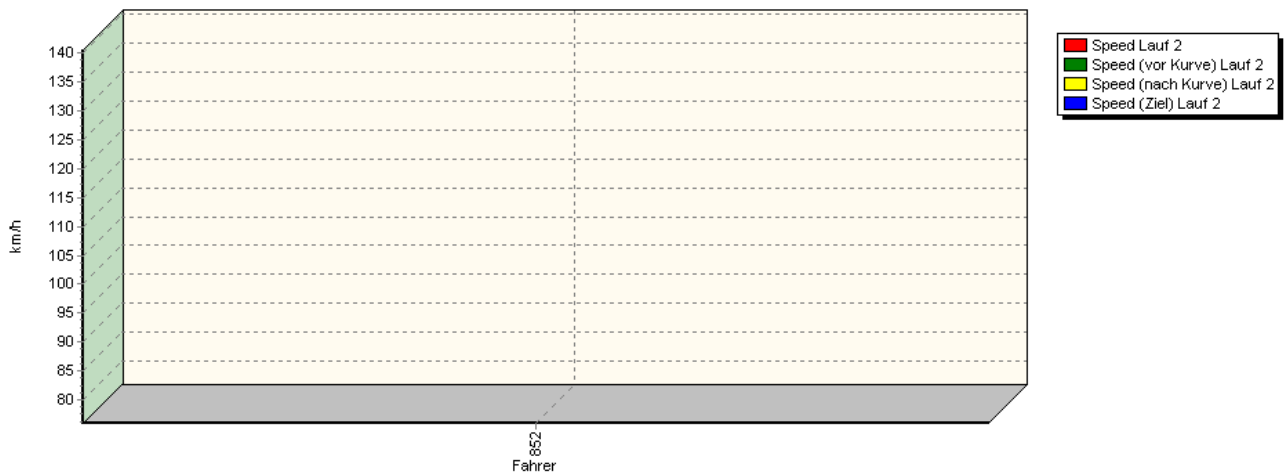
17. bis 19. August 2012

Deutsche Bergmeisterschaft / DMSB Bergpokal
Sportwagen-Berg-Cup / DMSB Classic-Berg-Pokal
Classic Berg Cup / KW Gruppe H Berg-Cup

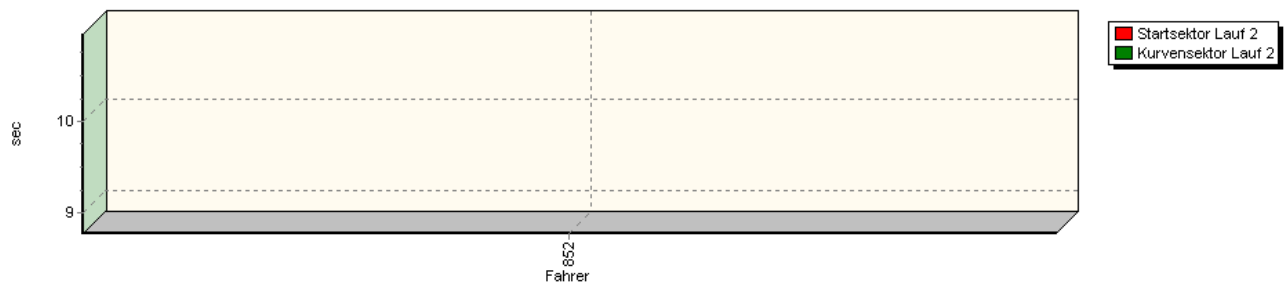


Sektorzeiten & Speeds - Histor. Fahrzeuge

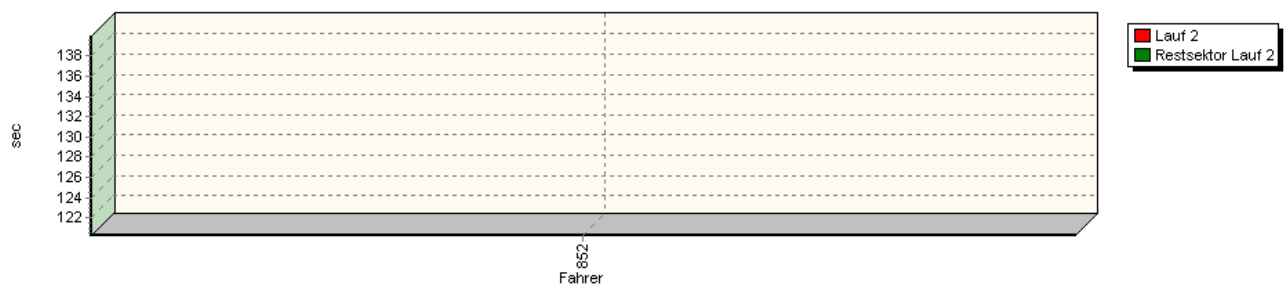
Speed-Diagramm Lauf 2



Sektor-Diagramm (Start) Lauf 2



Sektor-Diagramm (Rest) Lauf 2





43. AvD/MSCR Hauenstein-Bergrennen

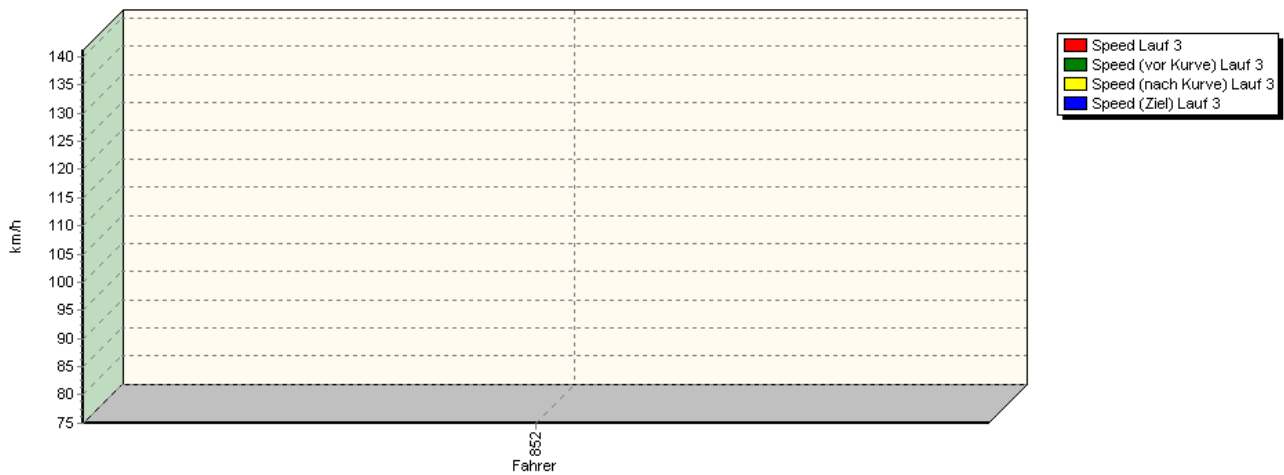
17. bis 19. August 2012

Deutsche Bergmeisterschaft / DMSB Bergpokal
Sportwagen-Berg-Cup / DMSB Classic-Berg-Pokal
Classic Berg Cup / KW Gruppe H Berg-Cup

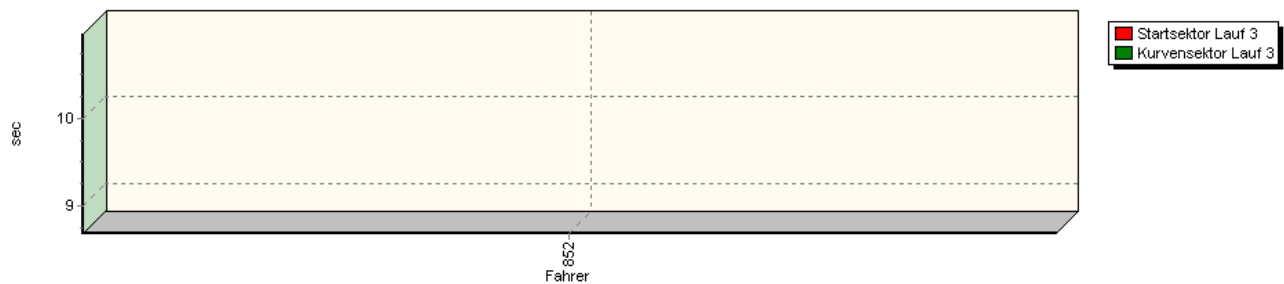


Sektorzeiten & Speeds - Histor. Fahrzeuge

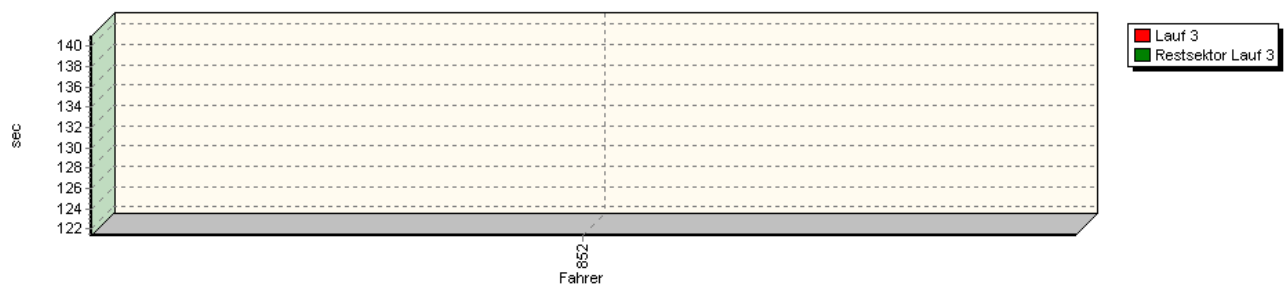
Speed-Diagramm Lauf 3



Sektor-Diagramm (Start) Lauf 3



Sektor-Diagramm (Rest) Lauf 3





43. AvD/MSCR Hauenstein-Bergrennen

17. bis 19. August 2012

Deutsche Bergmeisterschaft / DMSB Bergpokal

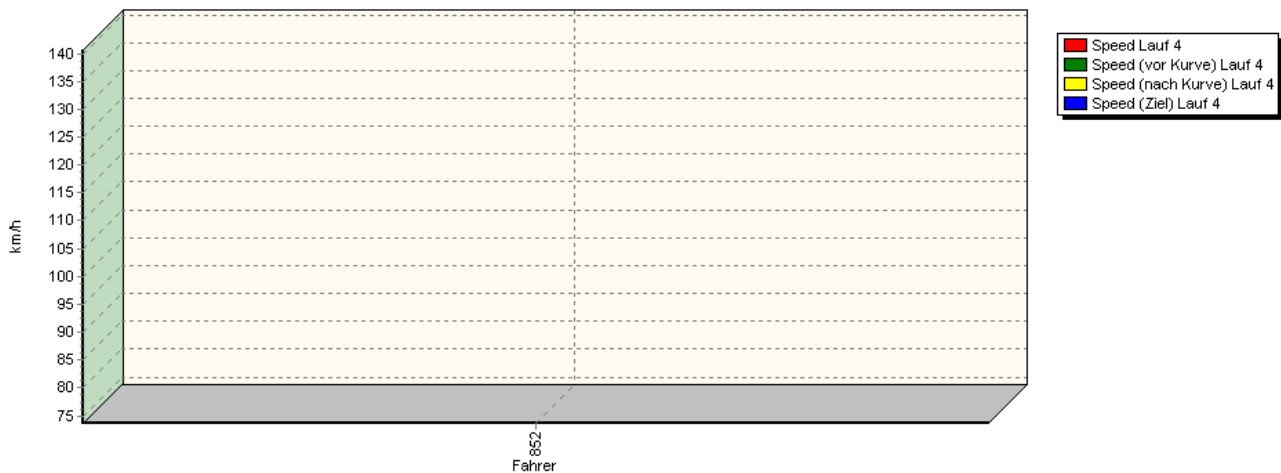
Sportwagen-Berg-Cup / DMSB Classic-Berg-Pokal

Classic Berg Cup / KW Gruppe H Berg-Cup

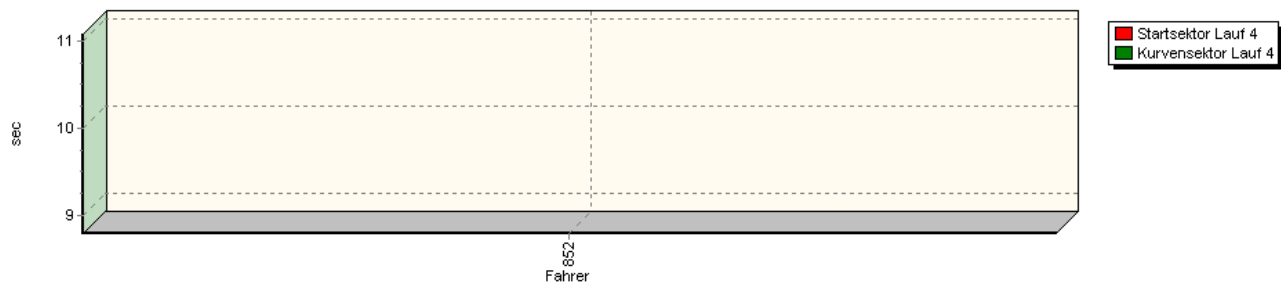


Sektorzeiten & Speeds - Histor. Fahrzeuge

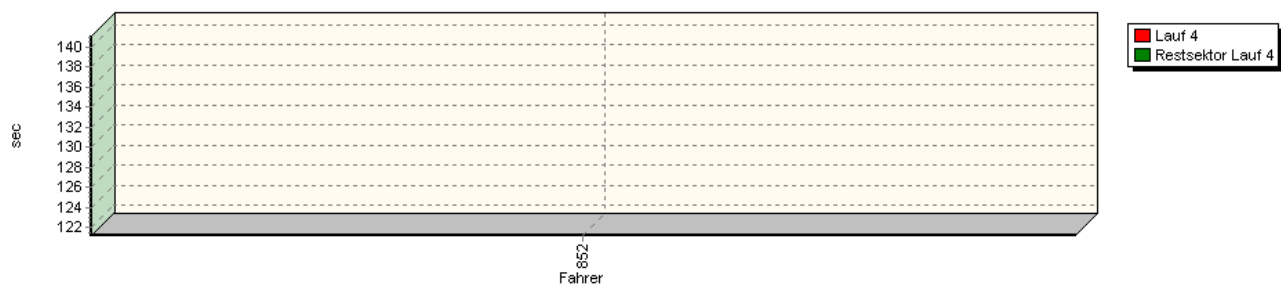
Speed-Diagramm Lauf 4



Sektor-Diagramm (Start) Lauf 4



Sektor-Diagramm (Rest) Lauf 4



Rg.	Nr.	Startsektor	Speed vor Kurve	90°-Kurve	Speed n. K.	Restsektor	Speed Ziel	Laufzeit	Speed (Lauf)
1	852	HERING Ronny		VW Scirocco					
	Lauf 1:	00:10.891	116,74 km/h	00:08.831	75,61 km/h	02:00.206	139,14 km/h	02:19.928	108,06 km/h
	Lauf 2:	00:10.948	115,18 km/h	00:08.766	75,94 km/h	02:00.247	140,55 km/h	02:19.961	108,03 km/h
	Lauf 3:	00:10.952	114,73 km/h	00:08.689	74,92 km/h	02:01.343	141,25 km/h	02:20.984	107,25 km/h
	Lauf 4:	00:11.085	115,06 km/h	00:08.797	73,64 km/h	02:01.190	140,65 km/h	02:21.072	107,18 km/h



43. AvD/MSCR Hauenstein-Bergrennen

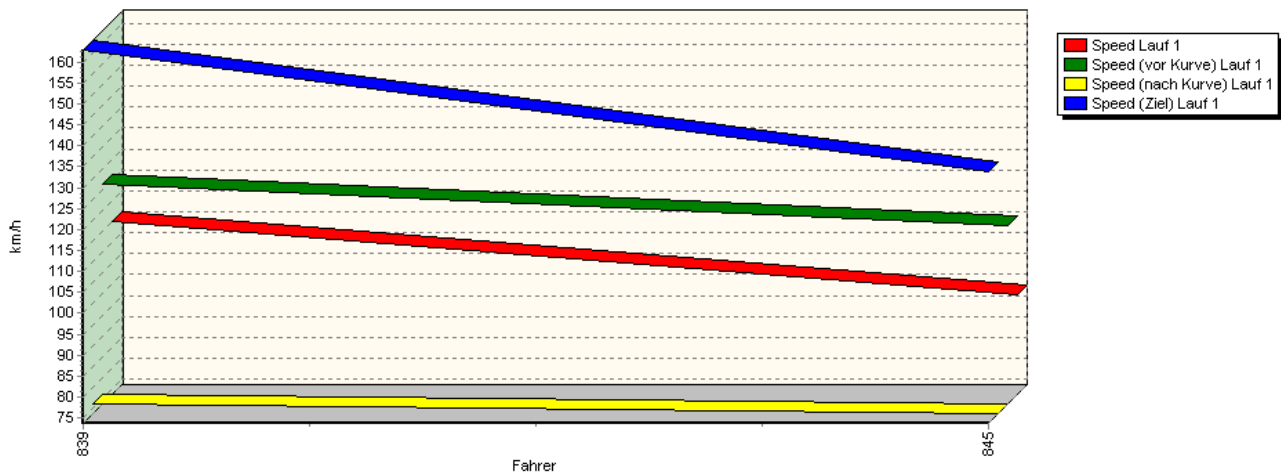
17. bis 19. August 2012

Deutsche Bergmeisterschaft / DMSB Bergpokal
Sportwagen-Berg-Cup / DMSB Classic-Berg-Pokal
Classic Berg Cup / KW Gruppe H Berg-Cup

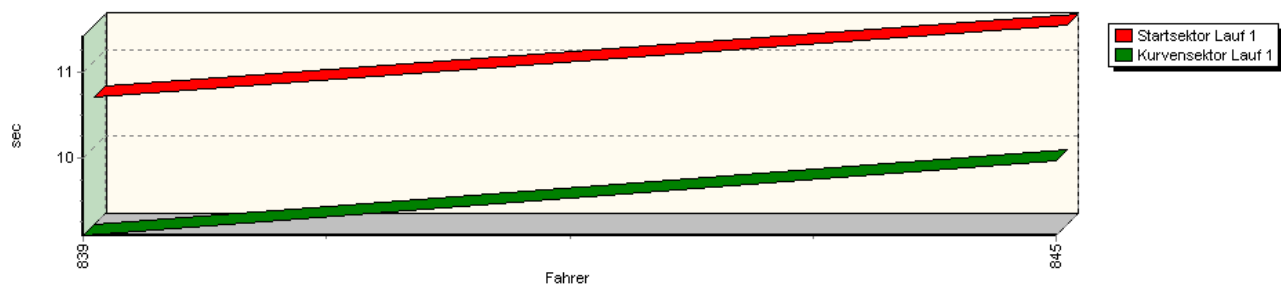


Sektorzeiten & Speeds - Histor. Fahrzeuge

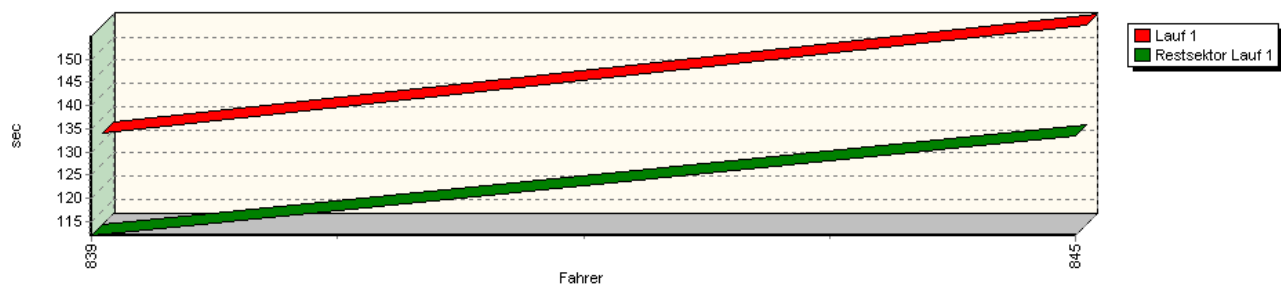
Speed-Diagramm Lauf 1



Sektor-Diagramm (Start) Lauf 1



Sektor-Diagramm (Rest) Lauf 1





43. AvD/MSCR Hauenstein-Bergrennen

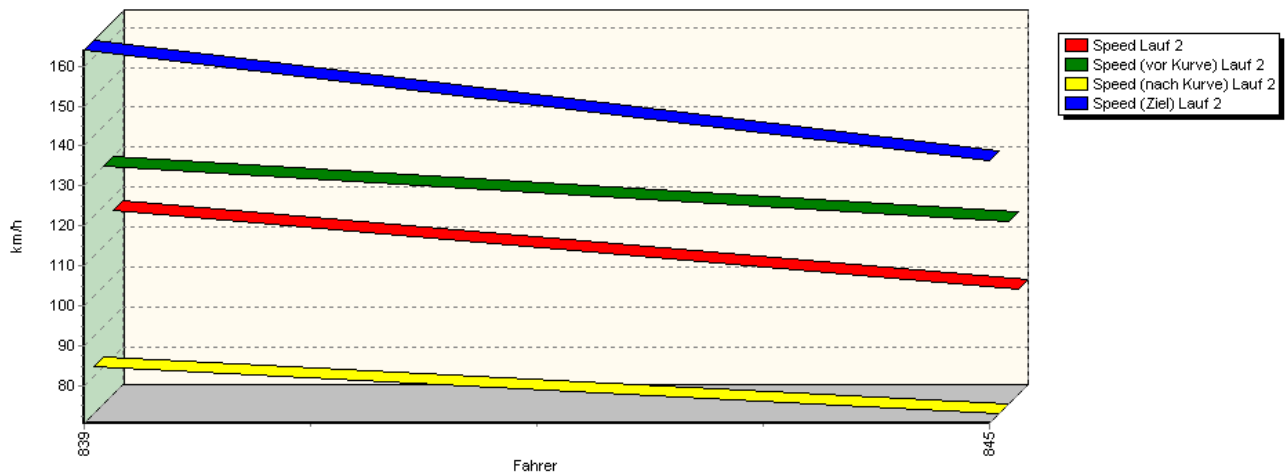
17. bis 19. August 2012

Deutsche Bergmeisterschaft / DMSB Bergpokal
Sportwagen-Berg-Cup / DMSB Classic-Berg-Pokal
Classic Berg Cup / KW Gruppe H Berg-Cup

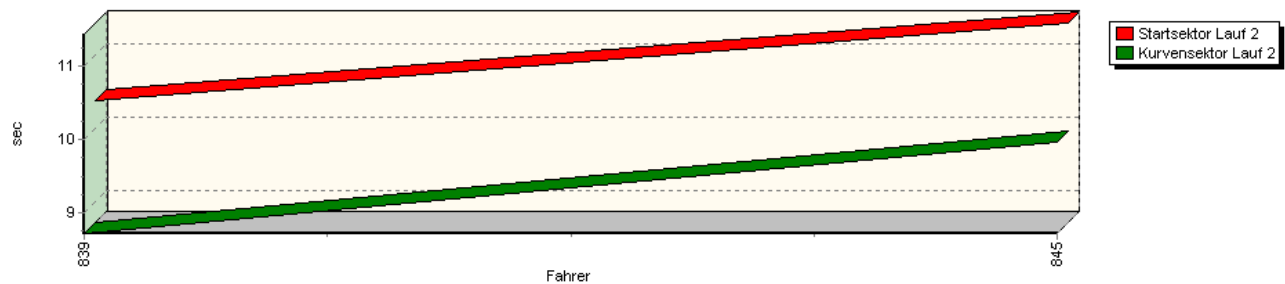


Sektorzeiten & Speeds - Histor. Fahrzeuge

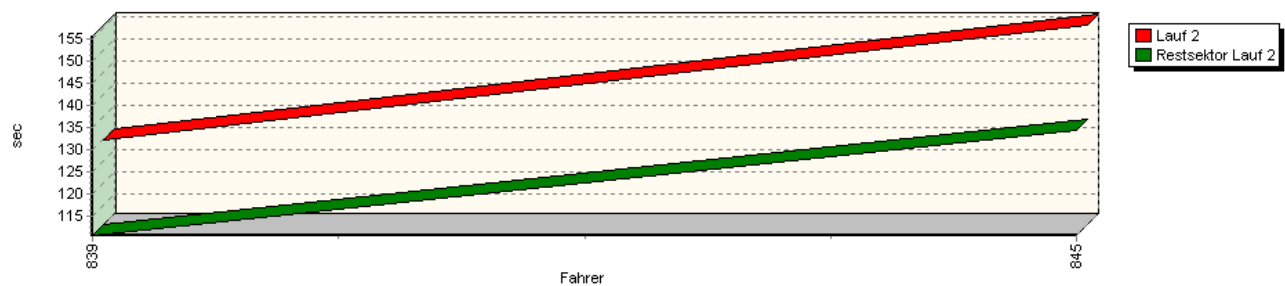
Speed-Diagramm Lauf 2



Sektor-Diagramm (Start) Lauf 2



Sektor-Diagramm (Rest) Lauf 2





43. AvD/MSCR Hauenstein-Bergrennen

17. bis 19. August 2012

Deutsche Bergmeisterschaft / DMSB Bergpokal

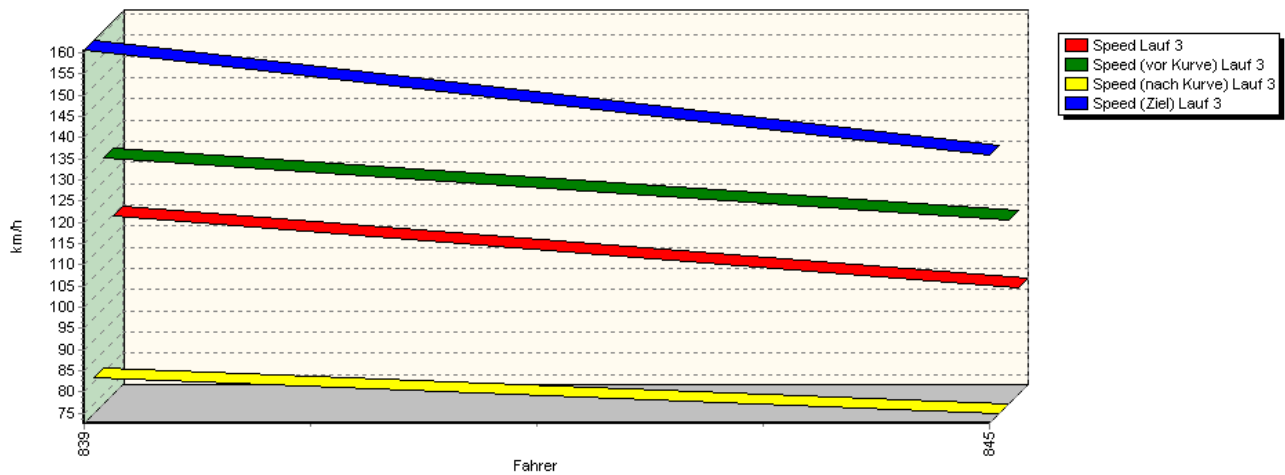
Sportwagen-Berg-Cup / DMSB Classic-Berg-Pokal

Classic Berg Cup / KW Gruppe H Berg-Cup

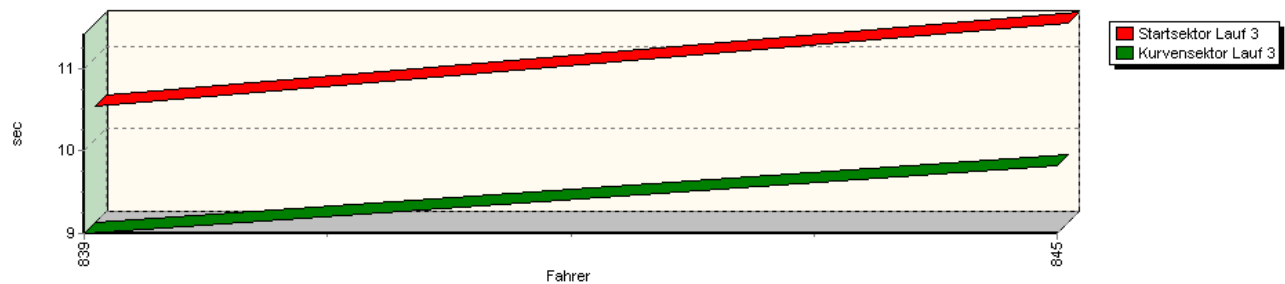


Sektorzeiten & Speeds - Histor. Fahrzeuge

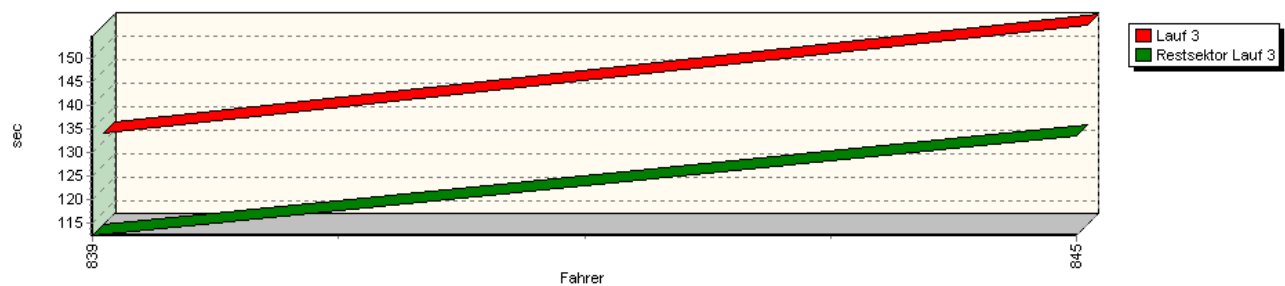
Speed-Diagramm Lauf 3



Sektor-Diagramm (Start) Lauf 3



Sektor-Diagramm (Rest) Lauf 3





43. AvD/MSCR Hauenstein-Bergrennen

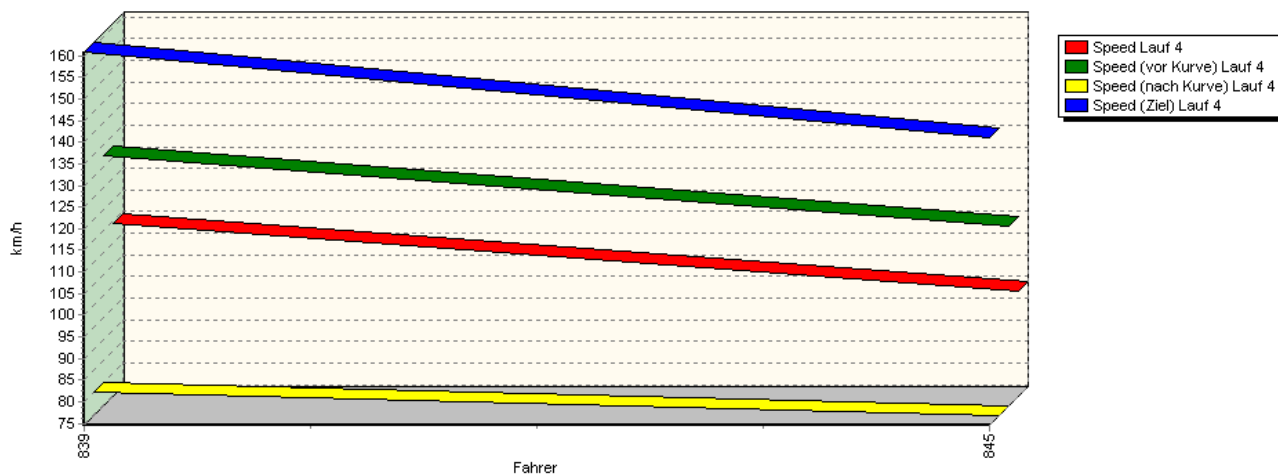
17. bis 19. August 2012

Deutsche Bergmeisterschaft / DMSB Bergpokal
Sportwagen-Berg-Cup / DMSB Classic-Berg-Pokal
Classic Berg Cup / KW Gruppe H Berg-Cup

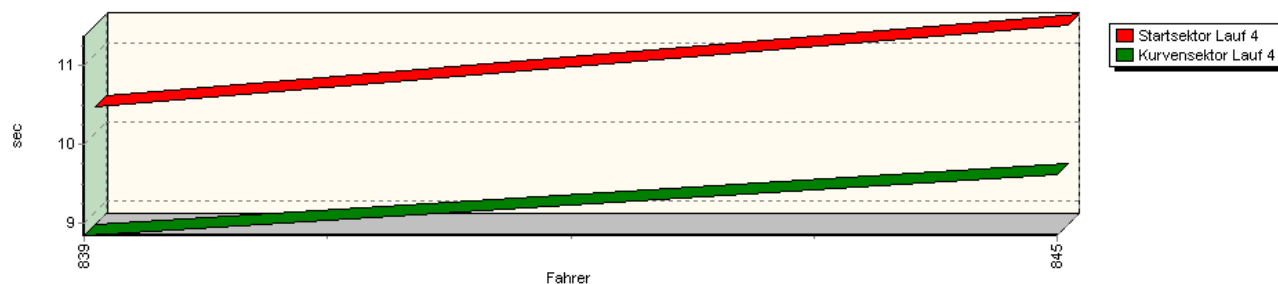


Sektorzeiten & Speeds - Histor. Fahrzeuge

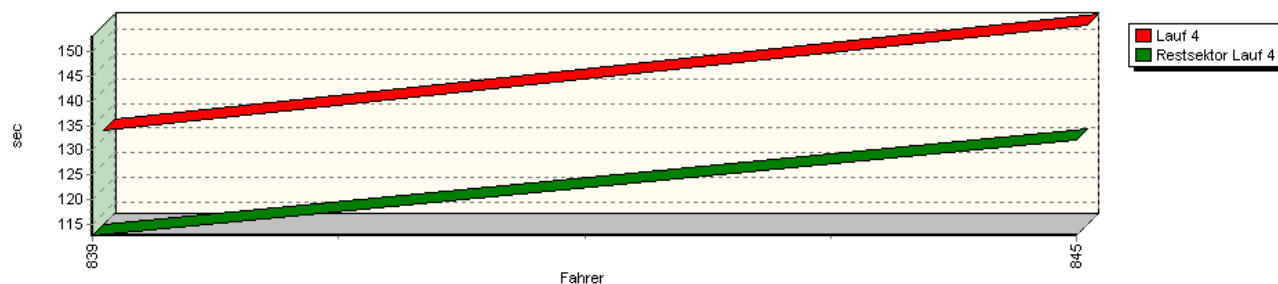
Speed-Diagramm Lauf 4



Sektor-Diagramm (Start) Lauf 4



Sektor-Diagramm (Rest) Lauf 4



Rg.	Nr.	Startsektor	Speed vor Kurve	90°-Kurve	Speed n. K.	Restsektor	Speed Ziel	Laufzeit	Speed (Lauf)	
1	839	REIN Richard	Ford Capri							
		Lauf 1:	00:10.579	126,32 km/h	00:09.088	76,17 km/h	01:51.934	162,88 km/h	02:11.601	114,89 km/h
		Lauf 2:	00:10.387	130,24 km/h	00:08.722	82,54 km/h	01:50.676	164,03 km/h	02:09.785	116,50 km/h
		Lauf 3:	00:10.400	130,62 km/h	00:08.999	81,24 km/h	01:52.298	160,67 km/h	02:11.697	114,81 km/h
		Lauf 4:	00:10.345	132,34 km/h	00:08.846	79,92 km/h	01:52.716	160,88 km/h	02:11.907	114,63 km/h



43. AvD/MSCR Hauenstein-Bergrennen

17. bis 19. August 2012

Deutsche Bergmeisterschaft / DMSB Bergpokal

Sportwagen-Berg-Cup / DMSB Classic-Berg-Pokal

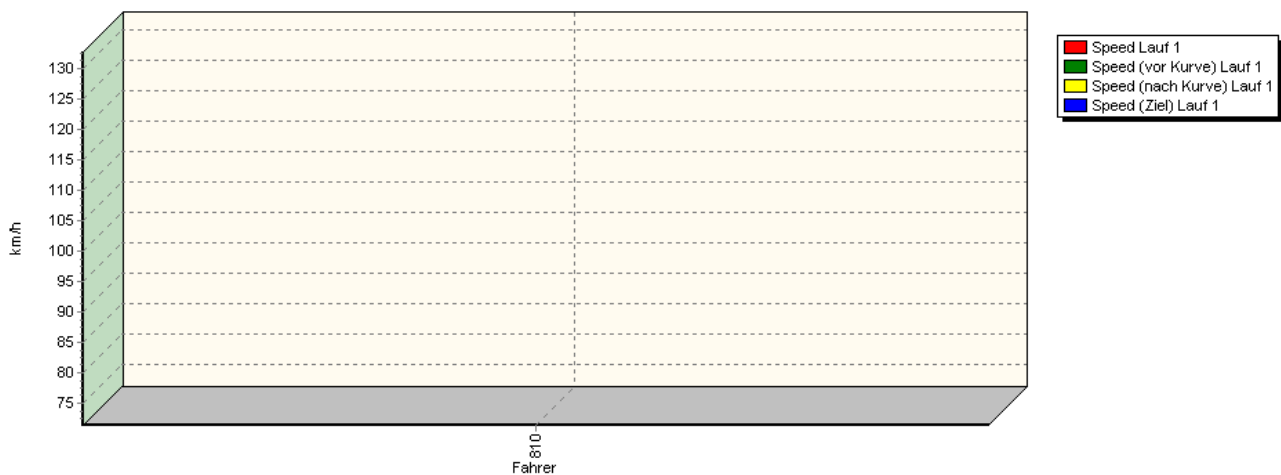
Classic Berg Cup / KW Gruppe H Berg-Cup



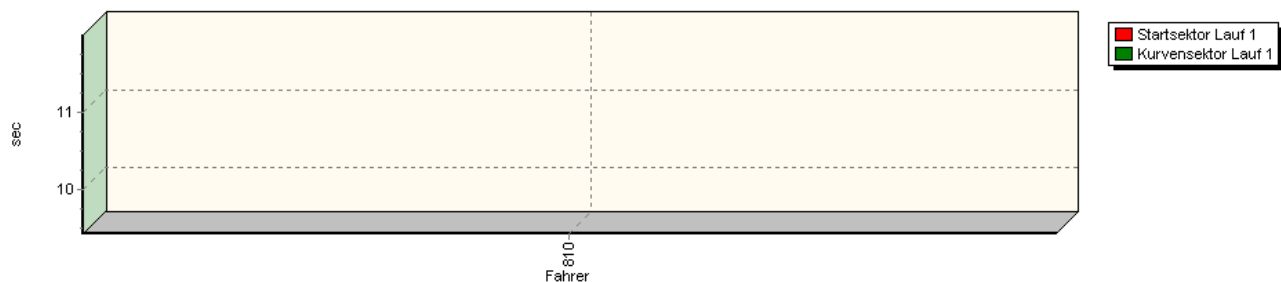
Sektorzeiten & Speeds - Histor. Fahrzeuge

Rg.	Nr.	Startsektor	Speed vor Kurve	90°-Kurve	Speed n. K.	Restsektor	Speed Ziel	Laufzeit	Speed (Lauf)	
2	845	VOGT Albert	BMW 325i							
		Lauf 1:	00:11.418	116,24 km/h	00:09.963	73,71 km/h	02:13.575	133,74 km/h	02:34.956	97,58 km/h
		Lauf 2:	00:11.439	116,19 km/h	00:09.976	70,62 km/h	02:14.347	136,39 km/h	02:35.762	97,07 km/h
		Lauf 3:	00:11.414	115,91 km/h	00:09.813	72,64 km/h	02:13.454	135,97 km/h	02:34.681	97,75 km/h
		Lauf 4:	00:11.377	116,04 km/h	00:09.621	74,53 km/h	02:12.124	140,90 km/h	02:33.122	98,74 km/h

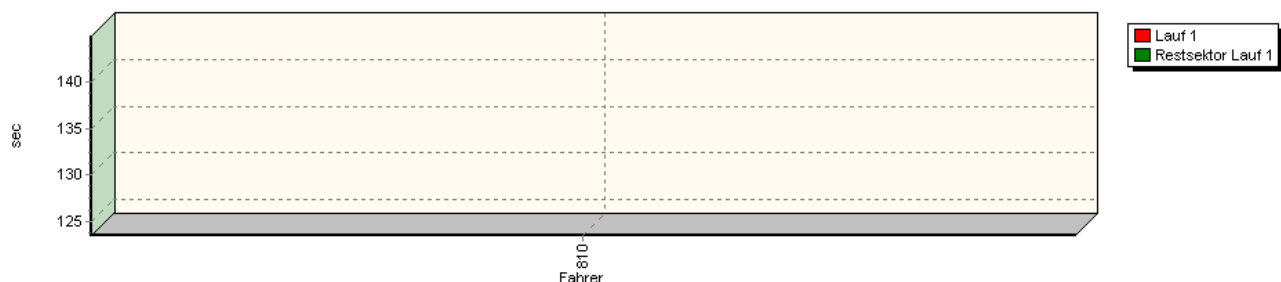
Speed-Diagramm Lauf 1



Sektor-Diagramm (Start) Lauf 1



Sektor-Diagramm (Rest) Lauf 1





43. AvD/MSCR Hauenstein-Bergrennen

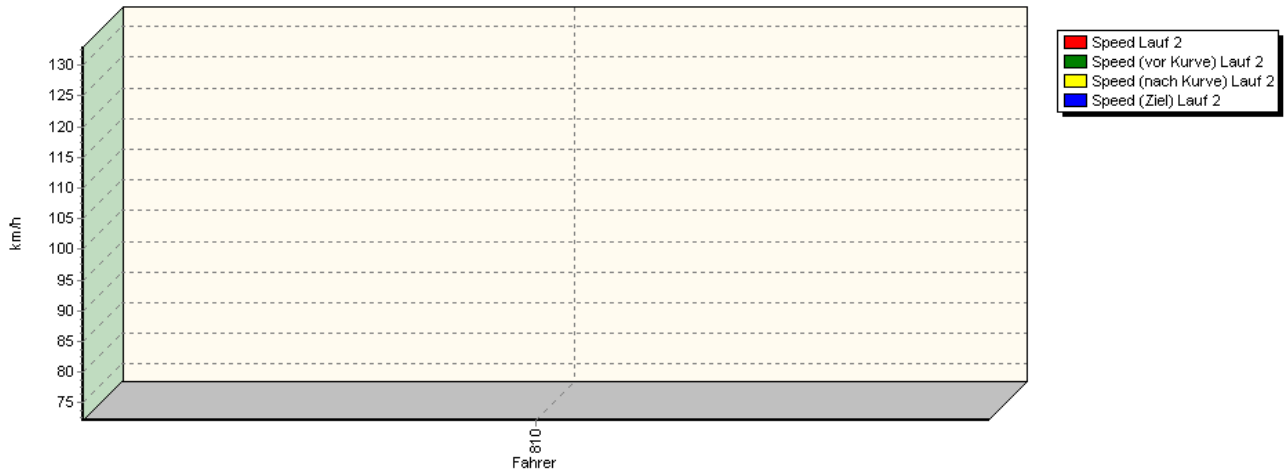
17. bis 19. August 2012

Deutsche Bergmeisterschaft / DMSB Bergpokal
Sportwagen-Berg-Cup / DMSB Classic-Berg-Pokal
Classic Berg Cup / KW Gruppe H Berg-Cup

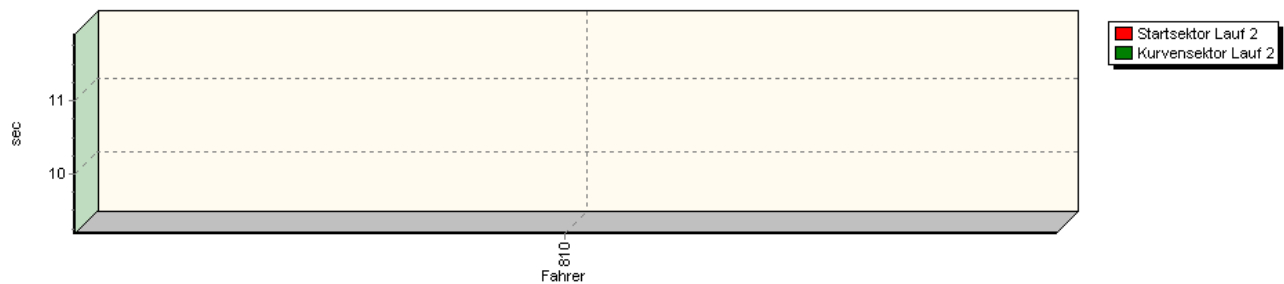


Sektorzeiten & Speeds - Histor. Fahrzeuge

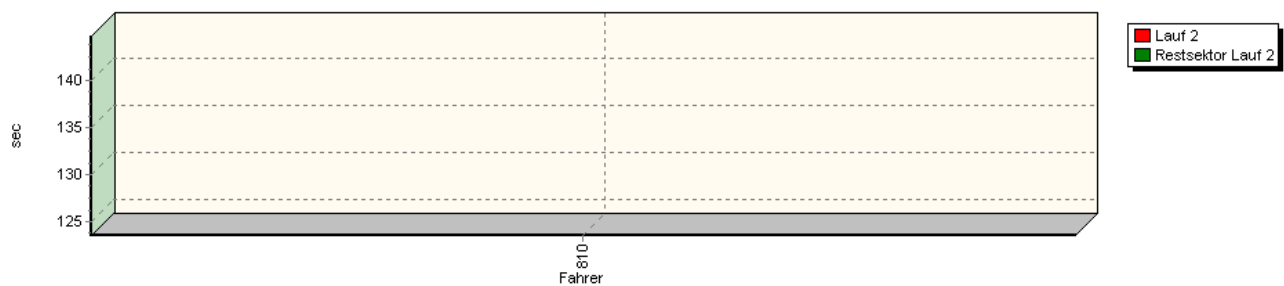
Speed-Diagramm Lauf 2



Sektor-Diagramm (Start) Lauf 2



Sektor-Diagramm (Rest) Lauf 2





43. AvD/MSCR Hauenstein-Bergrennen

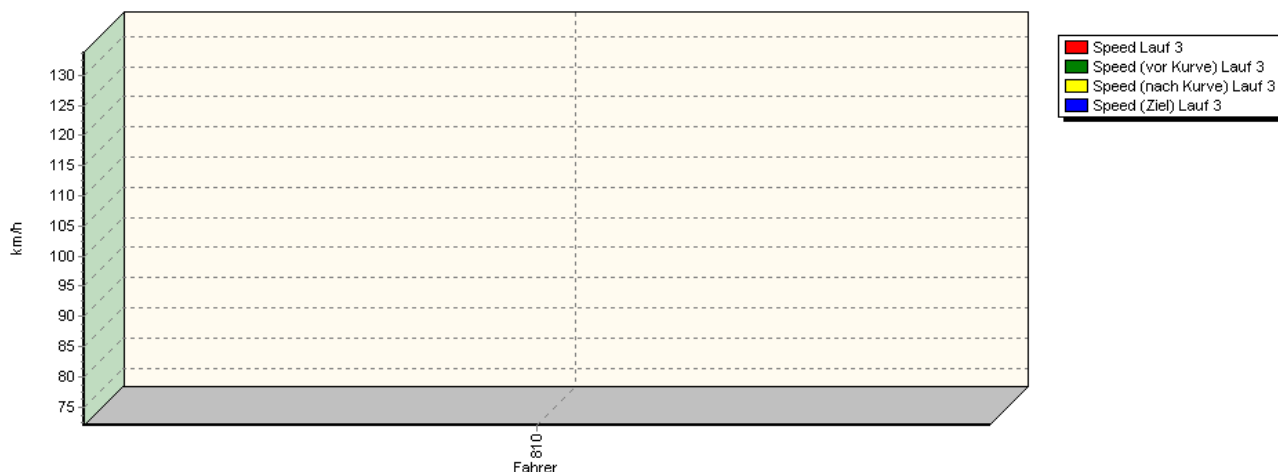
17. bis 19. August 2012

Deutsche Bergmeisterschaft / DMSB Bergpokal
Sportwagen-Berg-Cup / DMSB Classic-Berg-Pokal
Classic Berg Cup / KW Gruppe H Berg-Cup

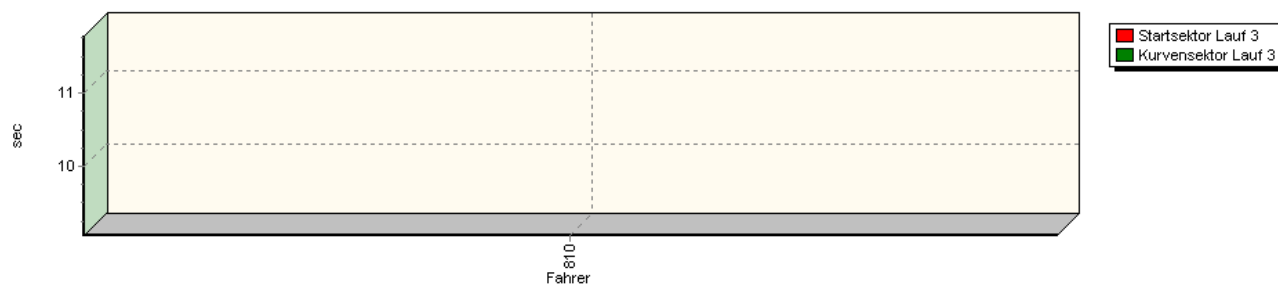


Sektorzeiten & Speeds - Histor. Fahrzeuge

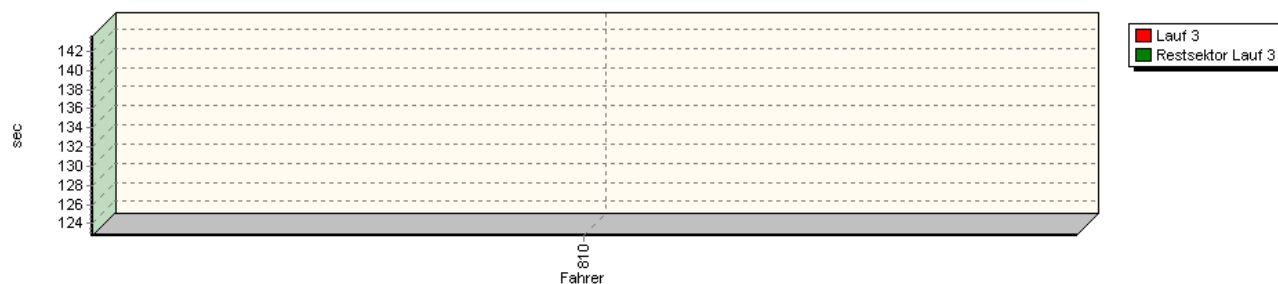
Speed-Diagramm Lauf 3



Sektor-Diagramm (Start) Lauf 3



Sektor-Diagramm (Rest) Lauf 3





43. AvD/MSCR Hauenstein-Bergrennen

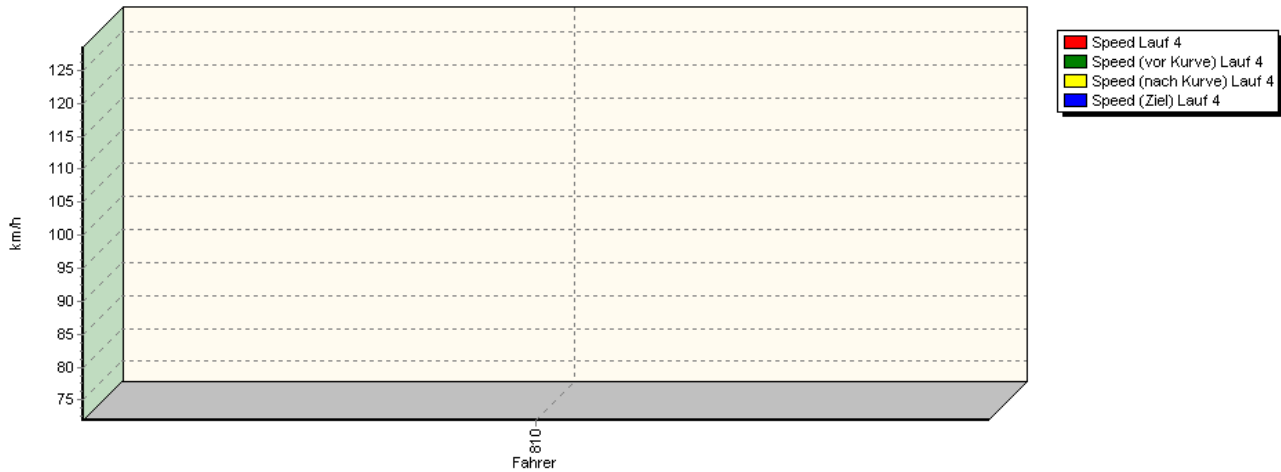
17. bis 19. August 2012

Deutsche Bergmeisterschaft / DMSB Bergpokal
Sportwagen-Berg-Cup / DMSB Classic-Berg-Pokal
Classic Berg Cup / KW Gruppe H Berg-Cup

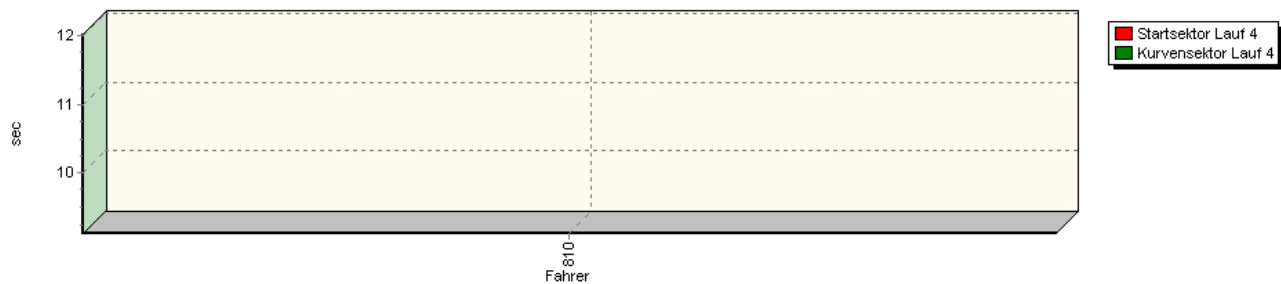


Sektorzeiten & Speeds - Histor. Fahrzeuge

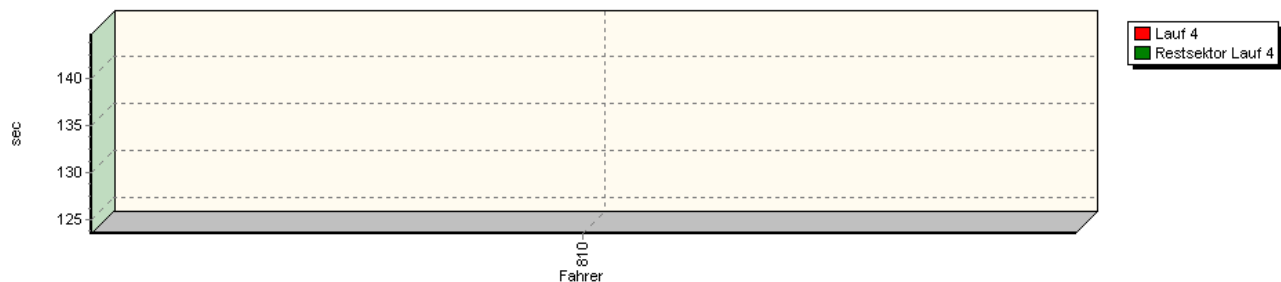
Speed-Diagramm Lauf 4



Sektor-Diagramm (Start) Lauf 4



Sektor-Diagramm (Rest) Lauf 4



Rg.	Nr.	Startsektor	Speed vor Kurve	90°-Kurve	Speed n. K.	Restsektor	Speed Ziel	Laufzeit	Speed (Lauf)	
1	810	FRÖHLICH Tim		Renault Alpine A110						
		Lauf 1:	00:11.989	104,92 km/h	00:09.436	71,27 km/h	02:03.480	132,82 km/h	02:24.905	104,34 km/h
		Lauf 2:	00:11.910	106,44 km/h	00:09.180	72,16 km/h	02:03.534	132,99 km/h	02:24.624	104,55 km/h
		Lauf 3:	00:11.769	109,22 km/h	00:09.063	71,92 km/h	02:02.762	133,86 km/h	02:23.594	105,30 km/h
		Lauf 4:	00:12.022	105,65 km/h	00:09.114	71,96 km/h	02:03.585	128,54 km/h	02:24.721	104,48 km/h



43. AvD/MSCR Hauenstein-Bergrennen

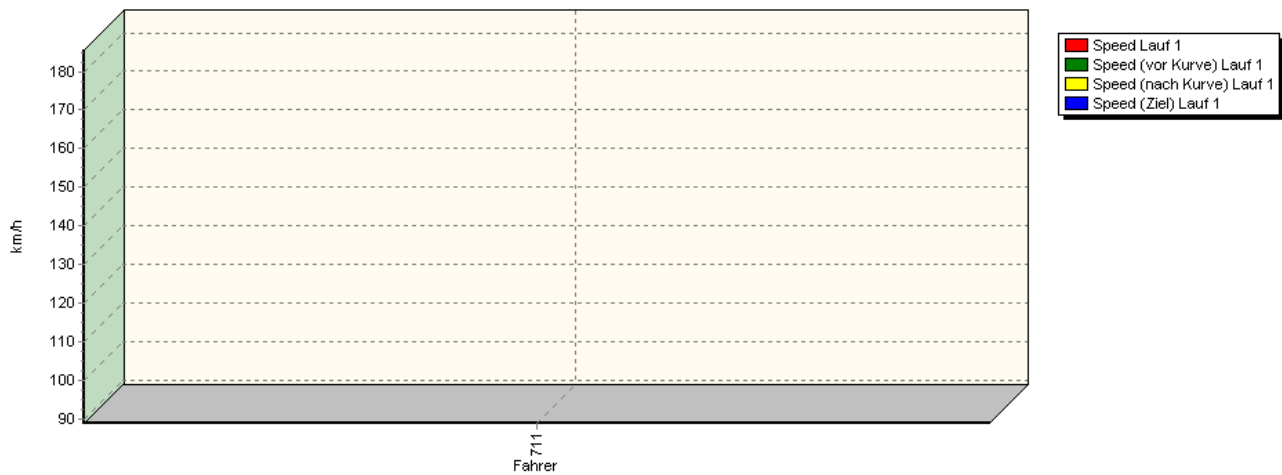
17. bis 19. August 2012

Deutsche Bergmeisterschaft / DMSB Bergpokal
Sportwagen-Berg-Cup / DMSB Classic-Berg-Pokal
Classic Berg Cup / KW Gruppe H Berg-Cup

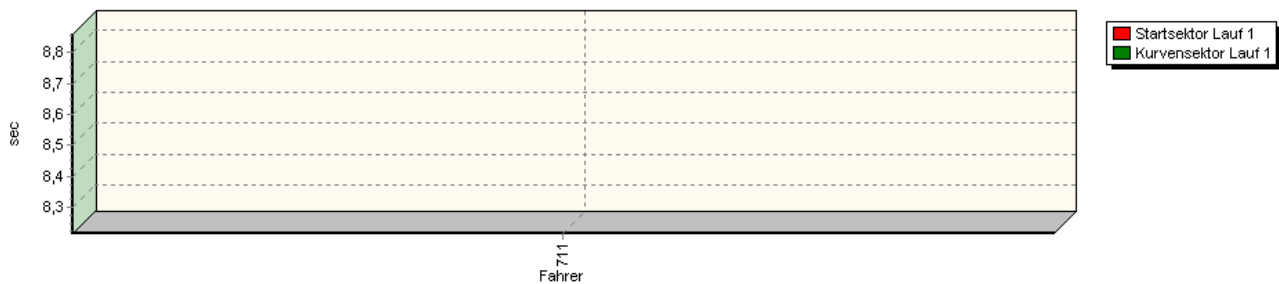


Sektorzeiten & Speeds - Histor. Fahrzeuge

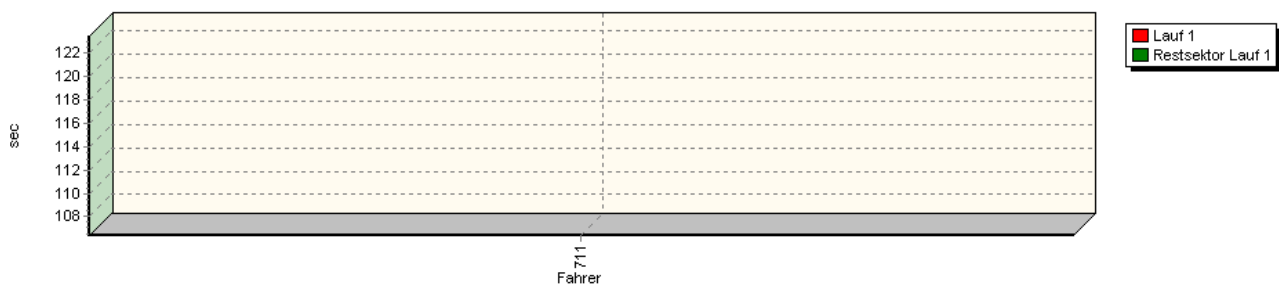
Speed-Diagramm Lauf 1



Sektor-Diagramm (Start) Lauf 1



Sektor-Diagramm (Rest) Lauf 1





43. AvD/MSCR Hauenstein-Bergrennen

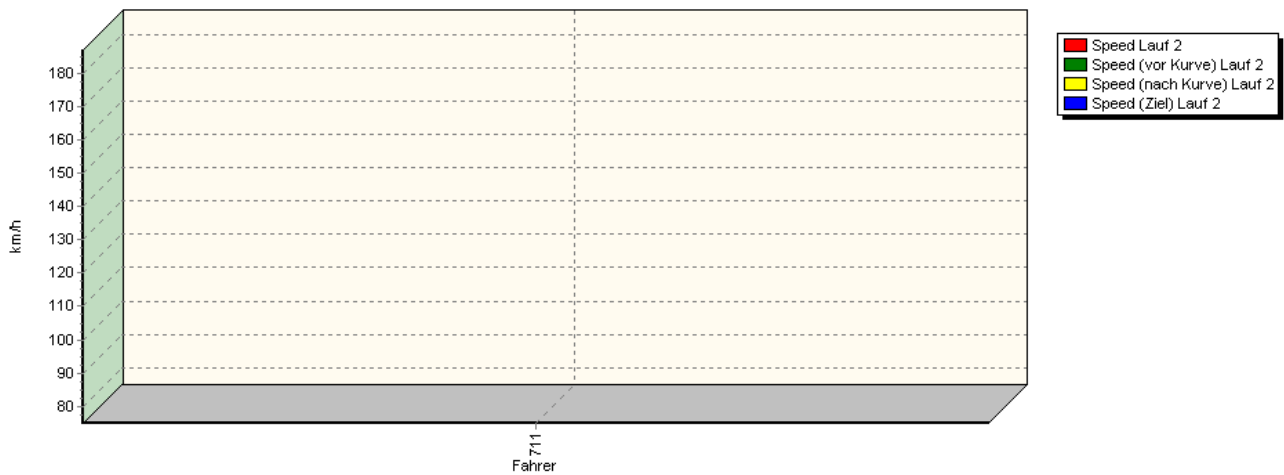
17. bis 19. August 2012

Deutsche Bergmeisterschaft / DMSB Bergpokal
Sportwagen-Berg-Cup / DMSB Classic-Berg-Pokal
Classic Berg Cup / KW Gruppe H Berg-Cup

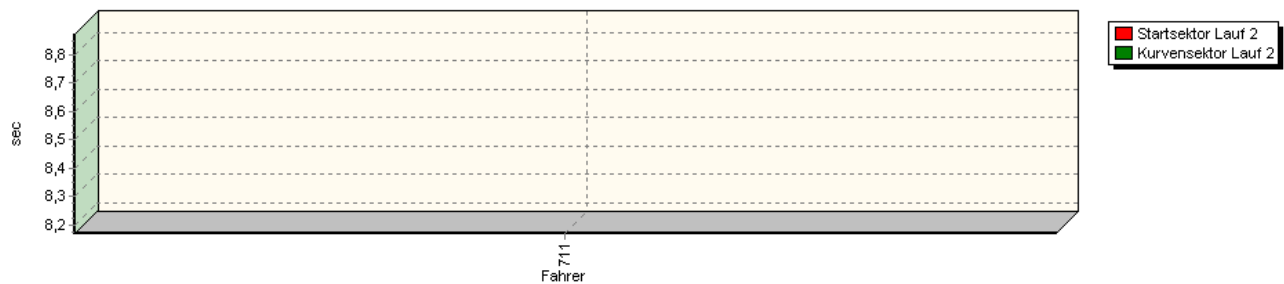


Sektorzeiten & Speeds - Histor. Fahrzeuge

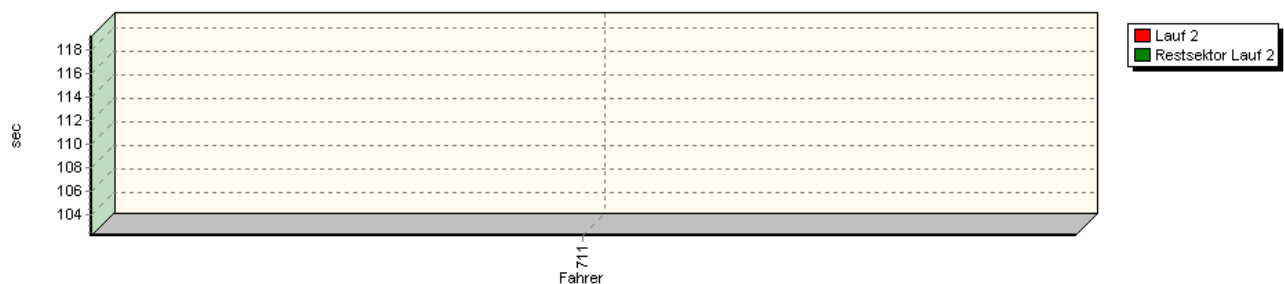
Speed-Diagramm Lauf 2



Sektor-Diagramm (Start) Lauf 2



Sektor-Diagramm (Rest) Lauf 2





43. AvD/MSCR Hauenstein-Bergrennen

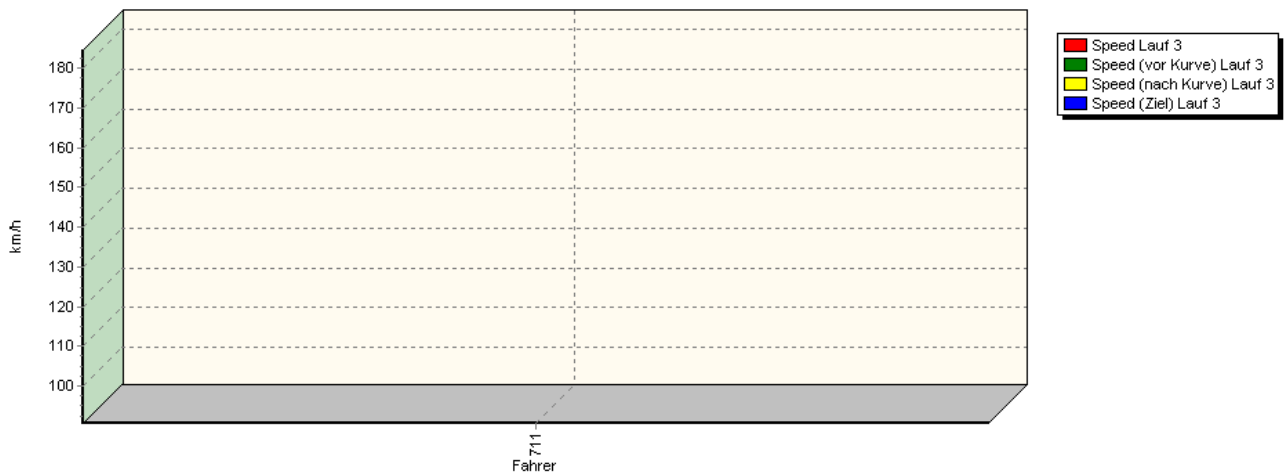
17. bis 19. August 2012

Deutsche Bergmeisterschaft / DMSB Bergpokal
Sportwagen-Berg-Cup / DMSB Classic-Berg-Pokal
Classic Berg Cup / KW Gruppe H Berg-Cup

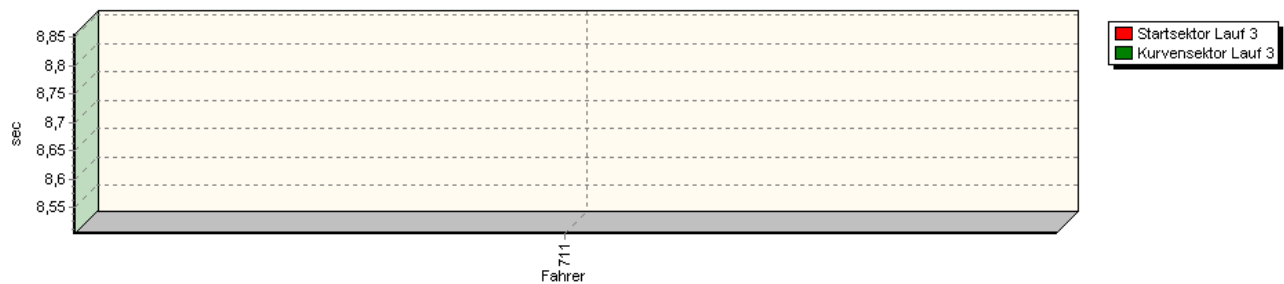


Sektorzeiten & Speeds - Histor. Fahrzeuge

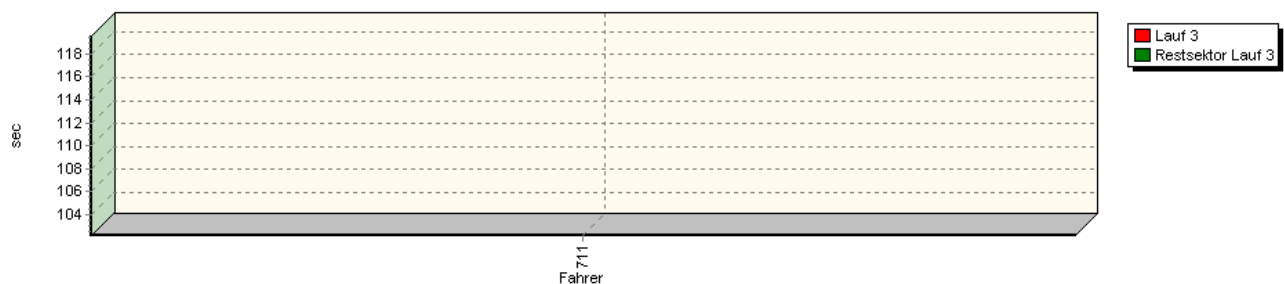
Speed-Diagramm Lauf 3



Sektor-Diagramm (Start) Lauf 3



Sektor-Diagramm (Rest) Lauf 3





43. AvD/MSCR Hauenstein-Bergrennen

17. bis 19. August 2012

Deutsche Bergmeisterschaft / DMSB Bergpokal

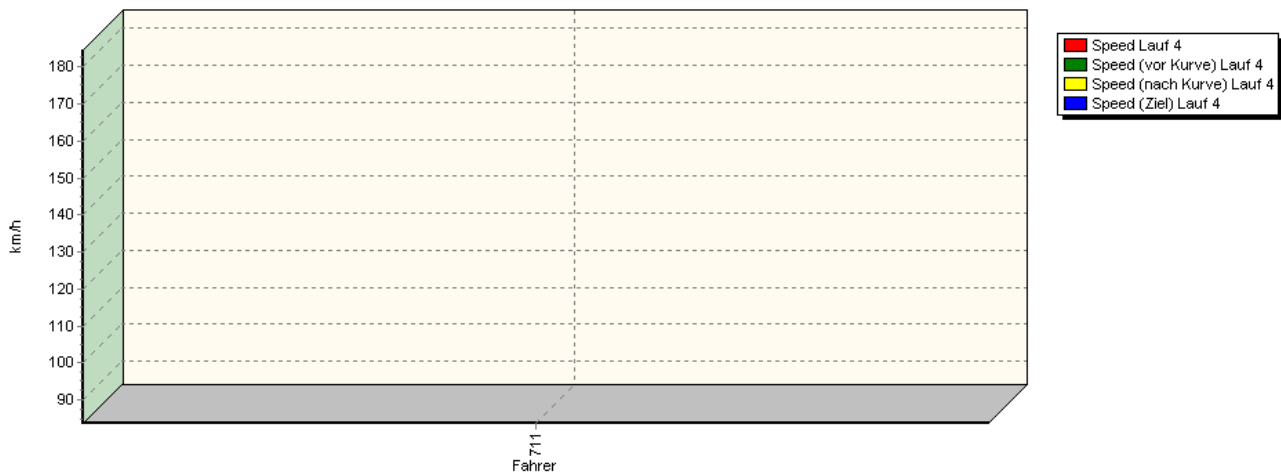
Sportwagen-Berg-Cup / DMSB Classic-Berg-Pokal

Classic Berg Cup / KW Gruppe H Berg-Cup

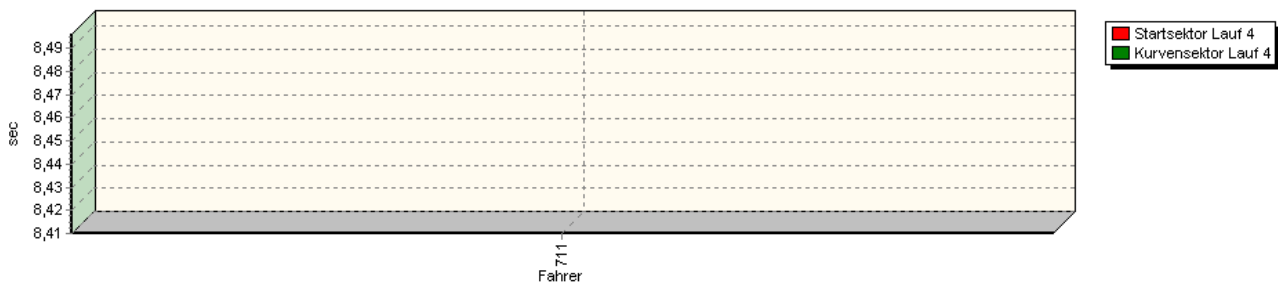


Sektorzeiten & Speeds - Histor. Fahrzeuge

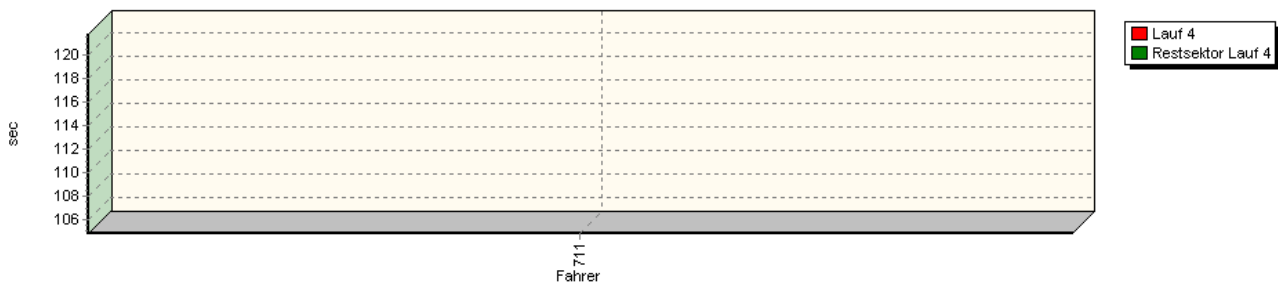
Speed-Diagramm Lauf 4



Sektor-Diagramm (Start) Lauf 4



Sektor-Diagramm (Rest) Lauf 4



Rg.	Nr.	Startsektor	Speed vor Kurve	90°-Kurve	Speed n. K.	Restsektor	Speed Ziel	Laufzeit	Speed (Lauf)	
1	711	FEULNER Richard	Formel 2 BMW							
		Lauf 1:	00:08.215	155,37 km/h	00:08.860	88,91 km/h	01:46.393	185,55 km/h	02:03.468	122,46 km/h
		Lauf 2:	00:08.170	154,50 km/h	00:08.872	74,90 km/h	01:42.173	186,94 km/h	01:59.215	126,83 km/h
		Lauf 3:	00:08.504	139,22 km/h	00:08.855	90,63 km/h	01:42.195	184,63 km/h	01:59.554	126,47 km/h
		Lauf 4:	00:08.496	151,58 km/h	00:08.410	83,70 km/h	01:44.810	184,59 km/h	02:01.716	124,22 km/h