



## 43. AvD/MSCR Hauenstein-Bergrennen

17. bis 19. August 2012

Deutsche Bergmeisterschaft / DMSB Bergpokal

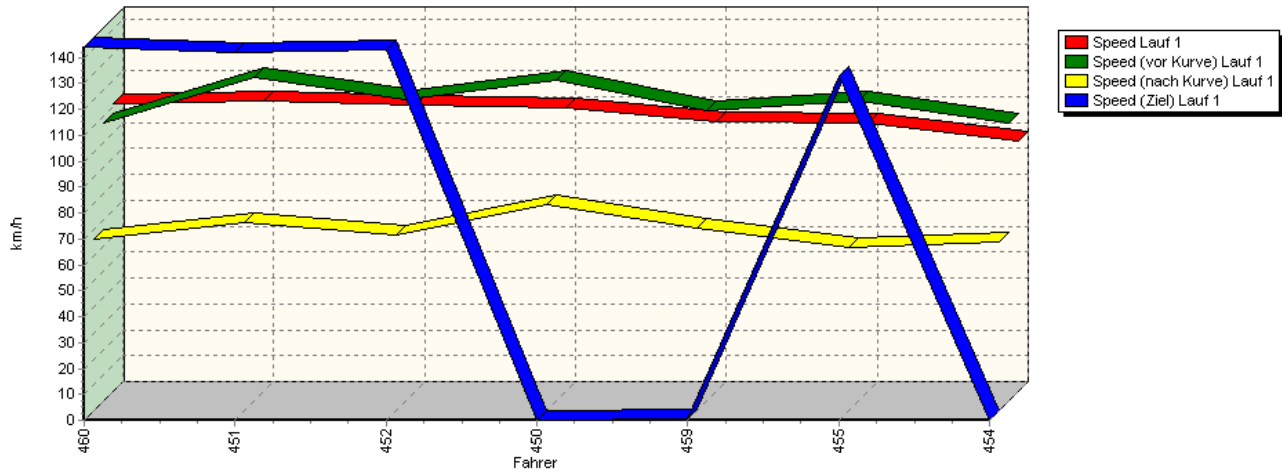
Sportwagen-Berg-Cup / DMSB Classic-Berg-Pokal

Classic Berg Cup / KW Gruppe H Berg-Cup

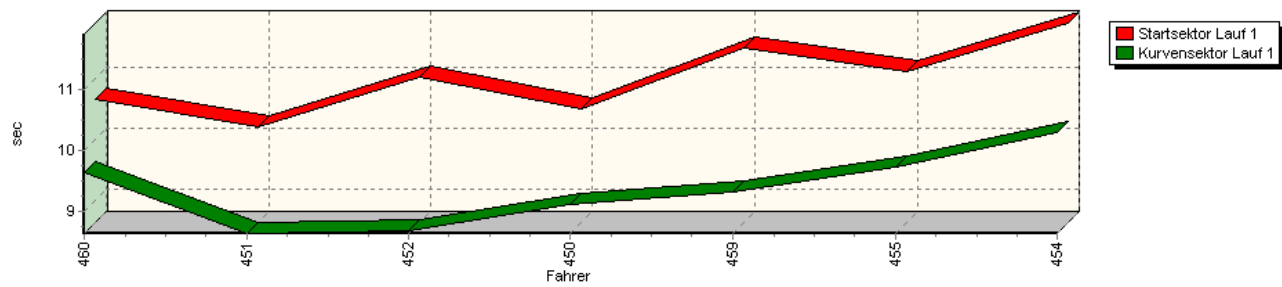


### Sektorzeiten & Speeds - Gruppe H bis 1150 ccm - Klasse 27

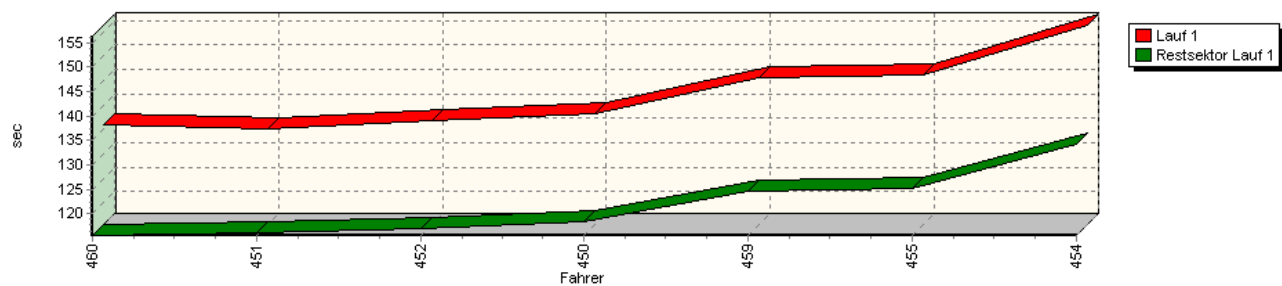
Speed-Diagramm Lauf 1



Sektor-Diagramm (Start) Lauf 1



Sektor-Diagramm (Rest) Lauf 1





## 43. AvD/MSCR Hauenstein-Bergrennen

17. bis 19. August 2012

Deutsche Bergmeisterschaft / DMSB Bergpokal

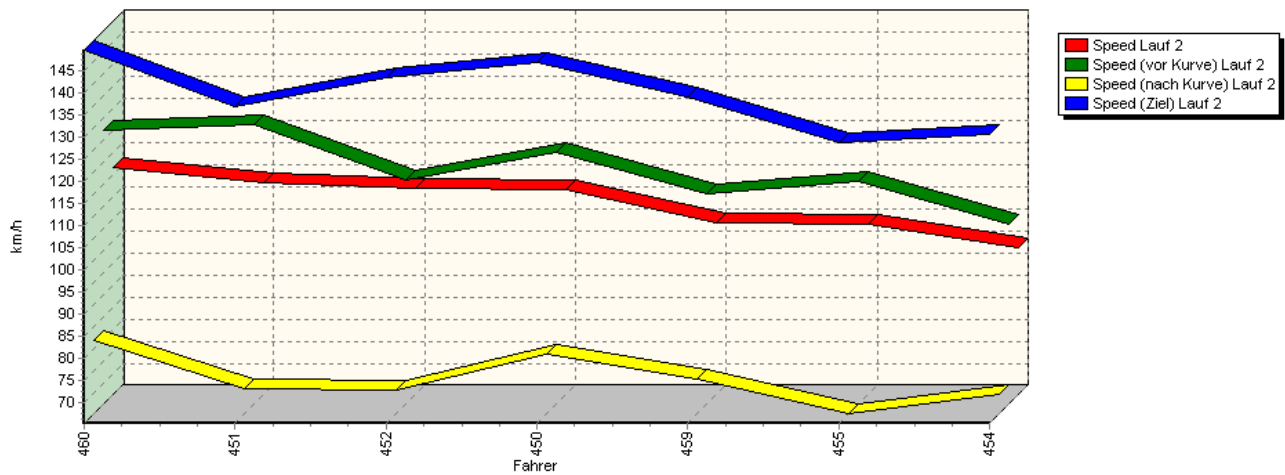
Sportwagen-Berg-Cup / DMSB Classic-Berg-Pokal

Classic Berg Cup / KW Gruppe H Berg-Cup

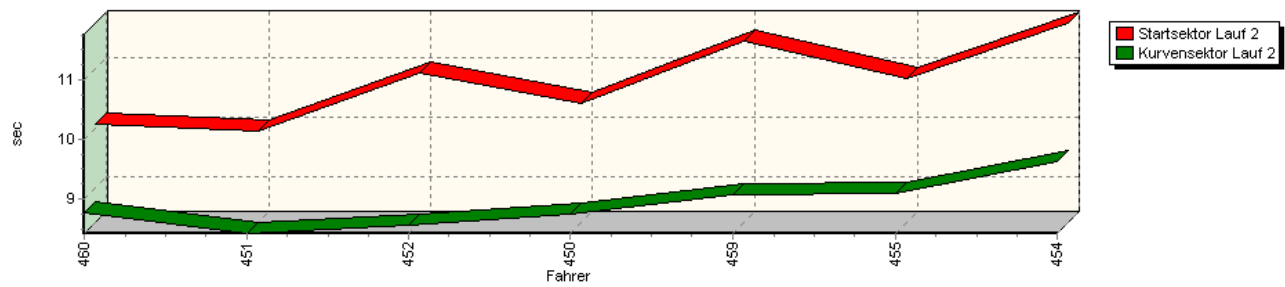


### Sektorzeiten & Speeds - Gruppe H bis 1150 ccm - Klasse 27

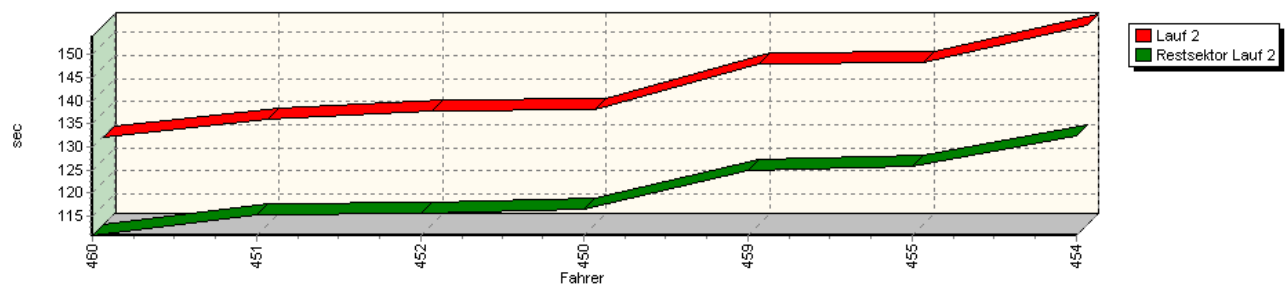
Speed-Diagramm Lauf 2



Sektor-Diagramm (Start) Lauf 2



Sektor-Diagramm (Rest) Lauf 2





## 43. AvD/MSCR Hauenstein-Bergrennen

17. bis 19. August 2012

Deutsche Bergmeisterschaft / DMSB Bergpokal

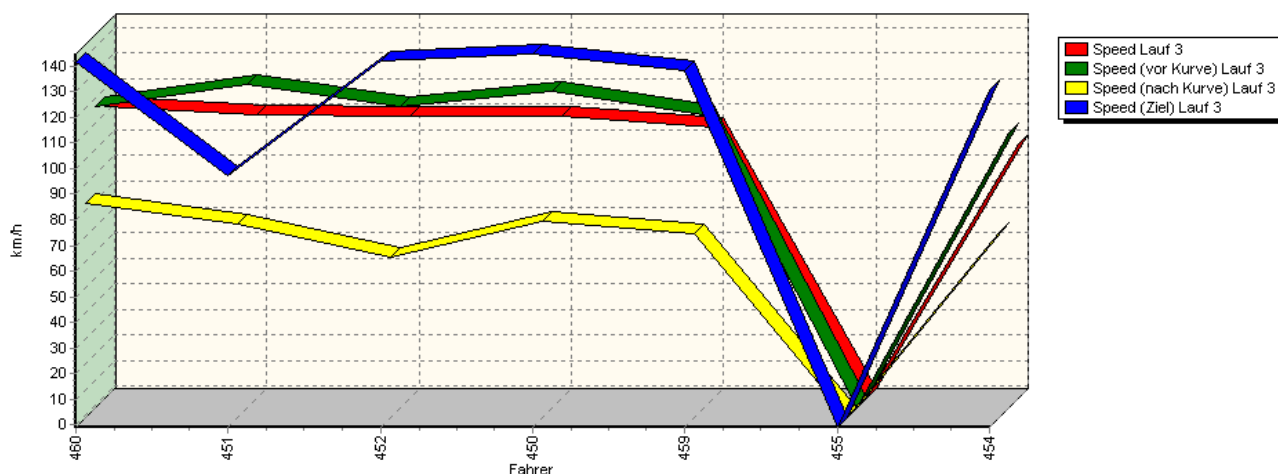
Sportwagen-Berg-Cup / DMSB Classic-Berg-Pokal

Classic Berg Cup / KW Gruppe H Berg-Cup

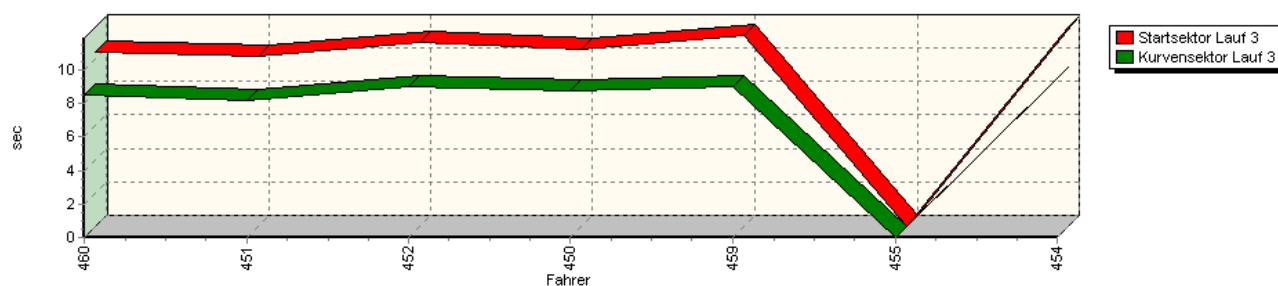


### Sektorzeiten & Speeds - Gruppe H bis 1150 ccm - Klasse 27

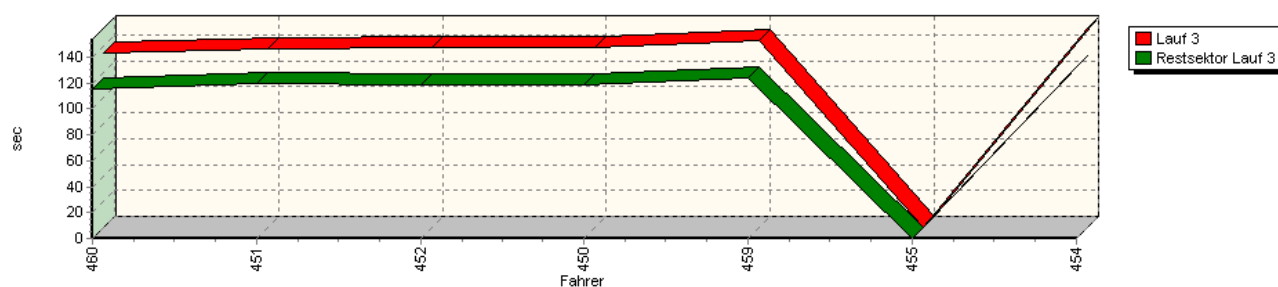
Speed-Diagramm Lauf 3



Sektor-Diagramm (Start) Lauf 3



Sektor-Diagramm (Rest) Lauf 3



Rg.	Nr.	Startsektor	Speed vor Kurve	90°-Kurve	Speed n. K.	Restsektor	Speed Ziel	Laufzeit	Speed (Lauf)	
1	460	<b>BAUER Robert</b>		VW Polo						
		Lauf 1:	00:10.649	107,12 km/h	00:09.633	66,33 km/h	01:55.593	144,13 km/h	02:15.875	111,28 km/h
		Lauf 2:	00:10.066	126,99 km/h	00:08.763	81,74 km/h	01:50.877	149,55 km/h	02:09.706	116,57 km/h
		Lauf 3:	00:10.372	116,67 km/h	00:08.503	82,94 km/h	01:55.303	141,68 km/h	02:14.178	112,69 km/h



## 43. AvD/MSCR Hauenstein-Bergrennen

17. bis 19. August 2012

Deutsche Bergmeisterschaft / DMSB Bergpokal  
Sportwagen-Berg-Cup / DMSB Classic-Berg-Pokal  
Classic Berg Cup / KW Gruppe H Berg-Cup



### Sektorzeiten & Speeds - Gruppe H bis 1150 ccm - Klasse 27

Rg.	Nr.	Startsektor	Speed vor Kurve	90°-Kurve	Speed n. K.	Restsektor	Speed Ziel	Laufzeit	Speed (Lauf)	
2	451	<b>SCHNEIDER Jürgen</b>	VW Polo 16V							
		Lauf 1:	00:10.210	124,77 km/h	00:08.631	72,66 km/h	01:56.167	141,88 km/h	02:15.008	111,99 km/h
		Lauf 2:	00:09.958	128,47 km/h	00:08.421	70,93 km/h	01:55.334	136,83 km/h	02:13.713	113,08 km/h
		Lauf 3:	00:10.163	125,35 km/h	00:08.190	74,33 km/h	01:59.732	97,45 km/h	02:18.085	109,50 km/h
3	452	<b>STEGMANN Tobias</b>	Audi 50							
		Lauf 1:	00:11.014	116,61 km/h	00:08.680	67,56 km/h	01:57.068	142,95 km/h	02:16.762	110,56 km/h
		Lauf 2:	00:10.926	115,97 km/h	00:08.562	70,56 km/h	01:55.782	143,38 km/h	02:15.270	111,78 km/h
		Lauf 3:	00:10.957	116,62 km/h	00:09.012	61,79 km/h	01:58.320	142,05 km/h	02:18.289	109,34 km/h
4	450	<b>DEUTSCH Bernd</b>	Audi 50							
		Lauf 1:	00:10.497	123,70 km/h	00:09.107	79,57 km/h	01:58.523	0,00 km/h	02:18.127	109,46 km/h
		Lauf 2:	00:10.415	121,97 km/h	00:08.746	78,58 km/h	01:56.567	146,63 km/h	02:15.728	111,40 km/h
		Lauf 3:	00:10.592	122,43 km/h	00:08.761	75,75 km/h	01:59.030	144,80 km/h	02:18.383	109,26 km/h
5	459	<b>RICHTER Peter</b>	VW Polo							
		Lauf 1:	00:11.497	112,18 km/h	00:09.309	70,29 km/h	02:04.761	0,36 km/h	02:25.567	103,87 km/h
		Lauf 2:	00:11.464	112,74 km/h	00:09.066	73,11 km/h	02:05.060	139,02 km/h	02:25.590	103,85 km/h
		Lauf 3:	00:11.412	113,68 km/h	00:09.005	70,59 km/h	02:03.972	138,46 km/h	02:24.389	104,72 km/h
6	455	<b>EBERLE Jörg</b>	Fiat 127							
		Lauf 1:	00:11.118	115,92 km/h	00:09.724	62,99 km/h	02:05.225	133,04 km/h	02:26.067	103,51 km/h
		Lauf 2:	00:10.845	115,41 km/h	00:09.104	65,29 km/h	02:05.779	128,64 km/h	02:25.728	103,75 km/h
		Lauf 3:	*	* km/h	*	* km/h	*	* km/h	*	* km/h
7	454	<b>RAUCH Rolf</b>	Fiat 128Coupe							
		Lauf 1:	00:11.908	107,37 km/h	00:10.290	64,93 km/h	02:14.159	0,00 km/h	02:36.357	96,70 km/h
		Lauf 2:	00:11.764	105,73 km/h	00:09.623	69,55 km/h	02:12.505	130,44 km/h	02:33.892	98,25 km/h
		Lauf 3:	00:11.878	106,26 km/h	00:09.477	71,28 km/h	02:12.371	130,80 km/h	02:33.726	98,36 km/h