



Internationales Auto-Bergrennen

Esthofen - St. Agatha

21. und 22. September 2013

Österreichische Automobil Berg Staatsmeisterschaft 2013 / OSK Historic Bergchallenge

Österreichische Berg Staatsmeisterschaft für Historische Automobile 2013

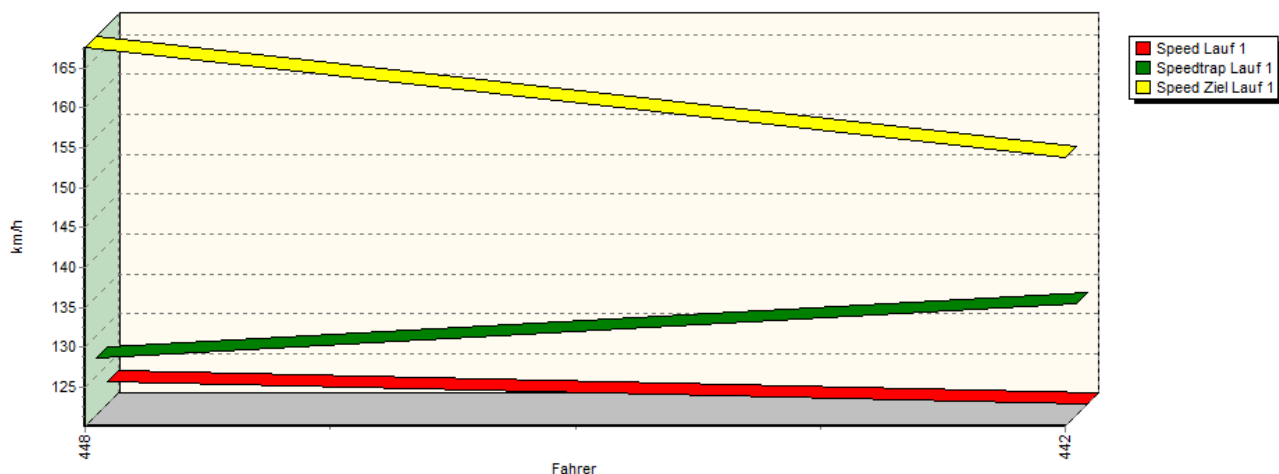
Czech Hill Climb Championship / Czech Hill Climb Championship for Historical Cars 2013

Czech Hill Climb Trophy 2013 / KW Gruppe H Berg-Cup 2013

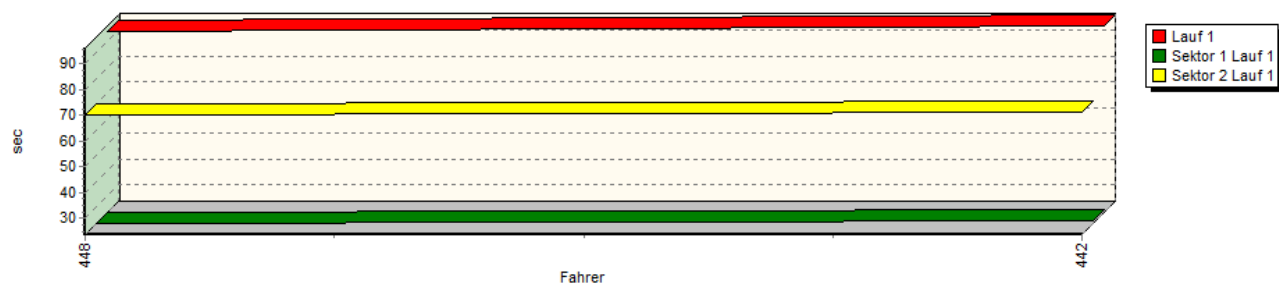


Sektorzeiten & Speeds - Rennen - Gr. H 1150 + E1 1400 ccm

Speed-Diagramm Lauf 1



Sektor-Diagramm (Rest) Lauf 1



Speed-Diagramm Lauf 2





Internationales Auto-Bergrennen

Esthofen - St. Agatha

21. und 22. September 2013

Österreichische Automobil Berg Staatsmeisterschaft 2013 / OSK Historic Bergchallenge

Österreichische Berg Staatsmeisterschaft für Historische Automobile 2013

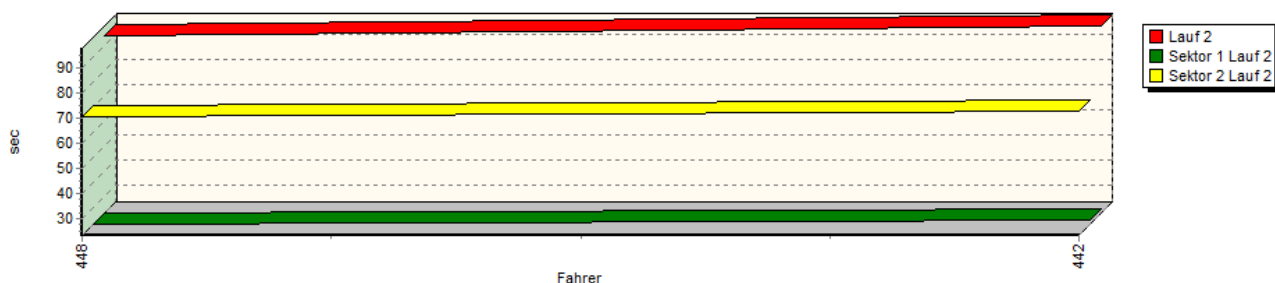
Czech Hill Climb Championship / Czech Hill Climb Championship for Historical Cars 2013

Czech Hill Climb Trophy 2013 / KW Gruppe H Berg-Cup 2013



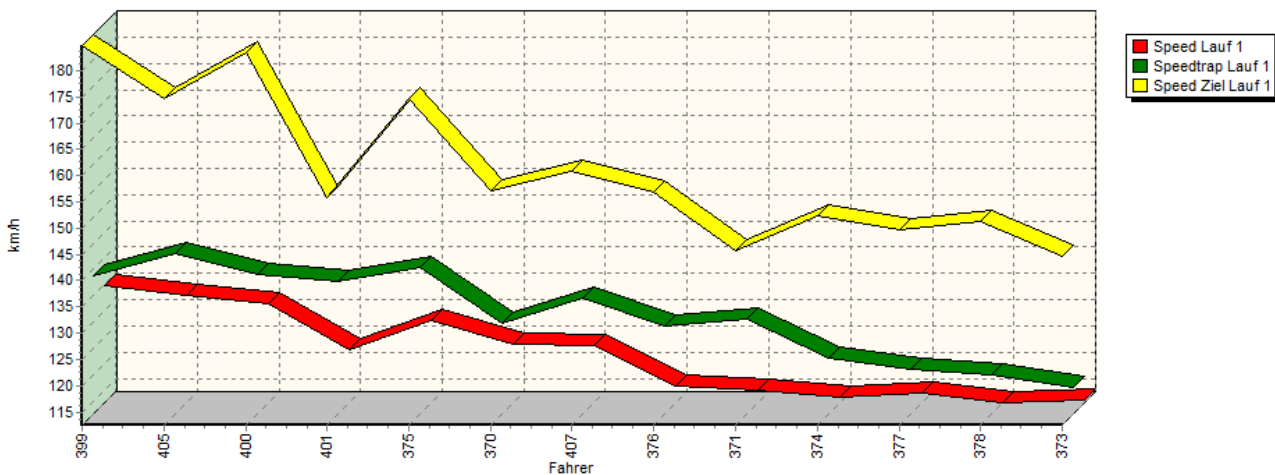
Sektorzeiten & Speeds - Rennen - Gr. H 1150 + E1 1400 ccm

Sektor-Diagramm (Rest) Lauf 2



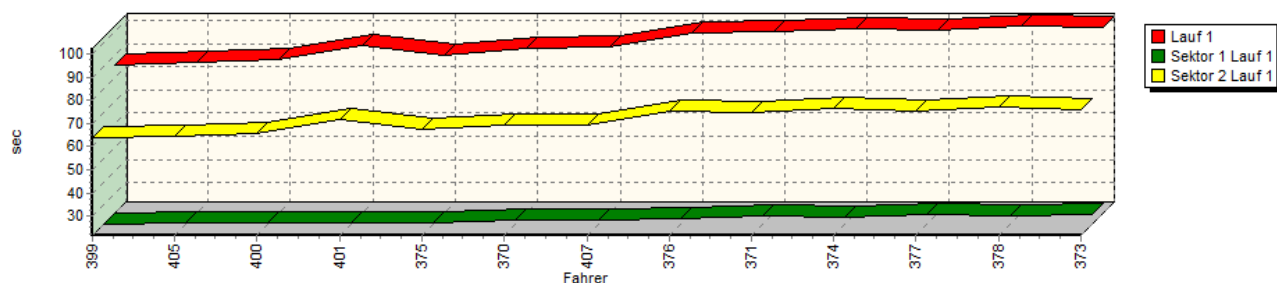
Rg.	Nr.	Sektor 1	Speed Trap	Sektor 2	Speed (Ziel)	Laufzeit	Speed (Lauf)
1	448	STELBERG Thomas		VW Schneider Polo 16V			
		Lauf 1:	00:23.693	127,33 km/h	01:10.020	167,54 km/h	01:33.713
		Lauf 2:	00:23.476	126,02 km/h	01:10.606	165,49 km/h	01:34.082
2	442	EBERLE Jörg		Fiat 127			
		Lauf 1:	00:24.977	134,12 km/h	01:10.944	153,76 km/h	01:35.921
		Lauf 2:	00:25.165	127,78 km/h	01:12.737	150,80 km/h	01:37.902

Speed-Diagramm Lauf 1

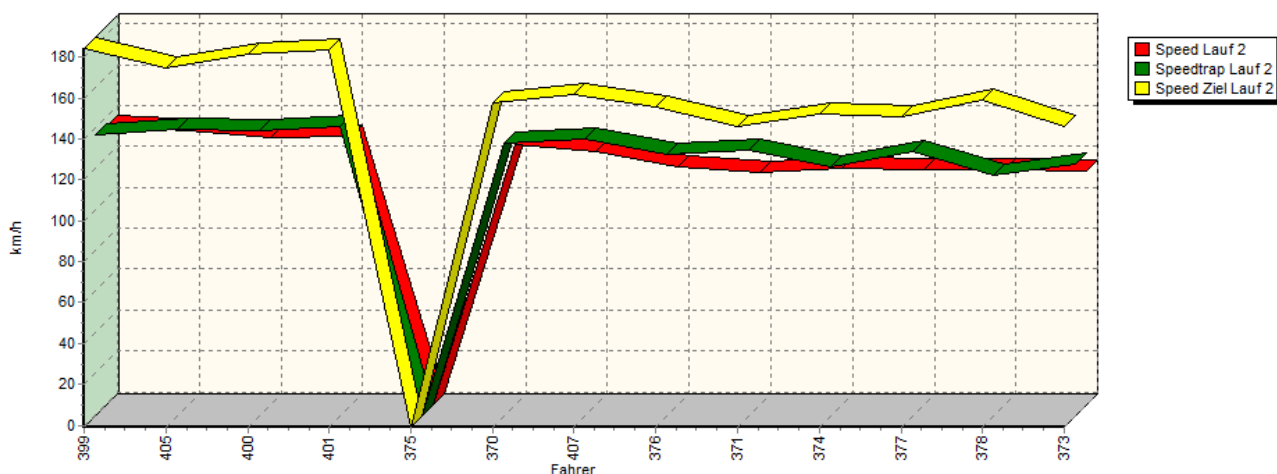


Sektorzeiten & Speeds - Rennen - Gr. H 1150 + E1 1400 ccm

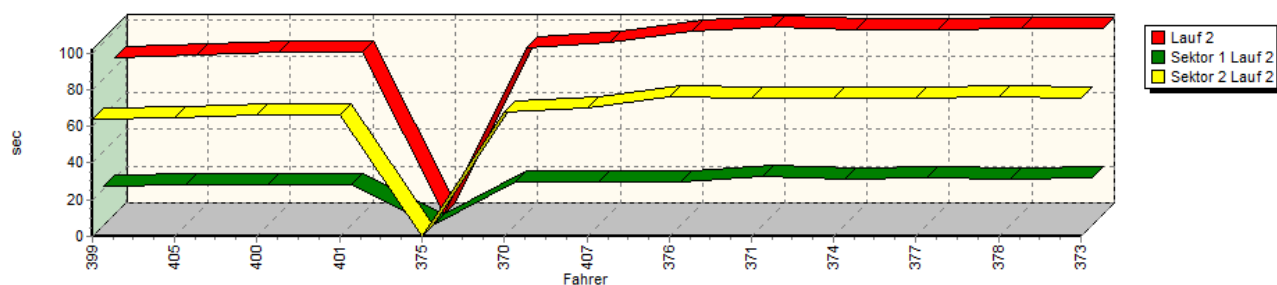
Sektor-Diagramm (Rest) Lauf 1



Speed-Diagramm Lauf 2



Sektor-Diagramm (Rest) Lauf 2



Rg.	Nr.	Sektor 1	Speed Trap	Sektor 2	Speed (Ziel)	Laufzeit	Speed (Lauf)
1	399	WEIßDORN Franz		VW Polo Honda 16V			
		Lauf 1:	00:21.771	138,86 km/h	01:03.629	184,78 km/h	01:25.400 134,90 km/h
		Lauf 2:	00:21.625	136,26 km/h	01:03.768	184,24 km/h	01:25.393 134,91 km/h
2	405	MOSER Gerhard		VW Polo			
		Lauf 1:	00:22.226	143,06 km/h	01:04.499	174,76 km/h	01:26.725 132,83 km/h
		Lauf 2:	00:22.026	139,19 km/h	01:04.388	174,51 km/h	01:26.414 133,31 km/h





Internationales Auto-Bergrennen

Esthofen - St. Agatha

21. und 22. September 2013

Österreichische Automobil Berg Staatsmeisterschaft 2013 / OSK Historic Bergchallenge

Österreichische Berg Staatsmeisterschaft für Historische Automobile 2013

Czech Hill Climb Championship / Czech Hill Climb Championship for Historical Cars 2013

Czech Hill Climb Trophy 2013 / KW Gruppe H Berg-Cup 2013



Sektorzeiten & Speeds - Rennen - Gr. H 1150 + E1 1400 ccm

Rg.	Nr.	Sektor 1	Speed Trap	Sektor 2	Speed (Ziel)	Laufzeit	Speed (Lauf)
3	400	KONRAD Manfred	VW Corrado				
		Lauf 1: 00:22.113	139,08 km/h	01:05.666	183,40 km/h	01:27.779	131,24 km/h
		Lauf 2: 00:22.097	138,90 km/h	01:06.512	181,36 km/h	01:28.609	130,01 km/h
4	401	GLAS Wolfgang	VW Polo Minichberger 16V				
		Lauf 1: 00:22.190	137,61 km/h	01:11.869	155,82 km/h	01:34.059	122,48 km/h
		Lauf 2: 00:21.969	140,43 km/h	01:06.291	183,54 km/h	01:28.260	130,52 km/h
5	375	MEINHARD Manfred	Renault Clio				
		Lauf 1: 00:22.490	140,46 km/h	01:07.393	174,79 km/h	01:29.883	128,17 km/h
		Lauf 2: *	* km/h	*	* km/h	A	* km/h
6	370	FASERL Michael	VW Polo				
		Lauf 1: 00:23.753	129,73 km/h	01:09.322	157,08 km/h	01:33.075	123,77 km/h
		Lauf 2: 00:23.323	132,31 km/h	01:07.619	157,51 km/h	01:30.942	126,67 km/h
7	407	BAUER Christoph	VW Polo 8V				
		Lauf 1: 00:23.850	134,66 km/h	01:09.599	160,99 km/h	01:33.449	123,28 km/h
		Lauf 2: 00:23.553	134,66 km/h	01:10.086	161,77 km/h	01:33.639	123,03 km/h
8	376	ZAK Josef	Skoda 100				
		Lauf 1: 00:24.026	129,35 km/h	01:15.499	156,99 km/h	01:39.525	115,75 km/h
		Lauf 2: 00:23.704	126,85 km/h	01:16.167	155,72 km/h	01:39.871	115,35 km/h
9	371	BLECHA Johann	Suzuki Swift GTI				
		Lauf 1: 00:25.619	130,50 km/h	01:14.617	145,59 km/h	01:40.236	114,93 km/h
		Lauf 2: 00:26.400	128,75 km/h	01:15.595	145,82 km/h	01:41.995	112,95 km/h
10	374	KURZ Walter	Simca 1000				
		Lauf 1: 00:24.951	123,07 km/h	01:16.495	152,28 km/h	01:41.446	113,56 km/h
		Lauf 2: 00:24.822	121,02 km/h	01:15.684	152,26 km/h	01:40.506	114,62 km/h
11	377	STEJSKAL Bronislav	Skoda Felicia Kit Car				
		Lauf 1: 00:25.718	121,07 km/h	01:15.100	149,76 km/h	01:40.818	114,27 km/h
		Lauf 2: 00:25.531	128,21 km/h	01:15.289	150,53 km/h	01:40.820	114,26 km/h
12	378	NEUMANN Dominik	Suzuki Ledineg Swift				
		Lauf 1: 00:25.212	119,84 km/h	01:17.205	151,42 km/h	01:42.417	112,48 km/h
		Lauf 2: 00:24.989	117,15 km/h	01:15.961	158,79 km/h	01:40.950	114,12 km/h
13	373	ALTMANN Dieter Jun.	Peugeot Rallye				
		Lauf 1: 00:26.023	117,52 km/h	01:15.806	144,67 km/h	01:41.829	113,13 km/h
		Lauf 2: 00:25.982	122,43 km/h	01:15.439	145,85 km/h	01:41.421	113,59 km/h



OSK-Reg.:
HC 04/2013

Alfred Fischer (RL)
24.09.2013 - 08:43



Thomas Stoll (Zeitnahme)
Seite: 4 von 4