



Internationales Auto-Bergrennen

Esthofen - St. Agatha

21. und 22. September 2013

Österreichische Automobil Berg Staatsmeisterschaft 2013 / OSK Historic Bergchallenge

Österreichische Berg Staatsmeisterschaft für Historische Automobile 2013

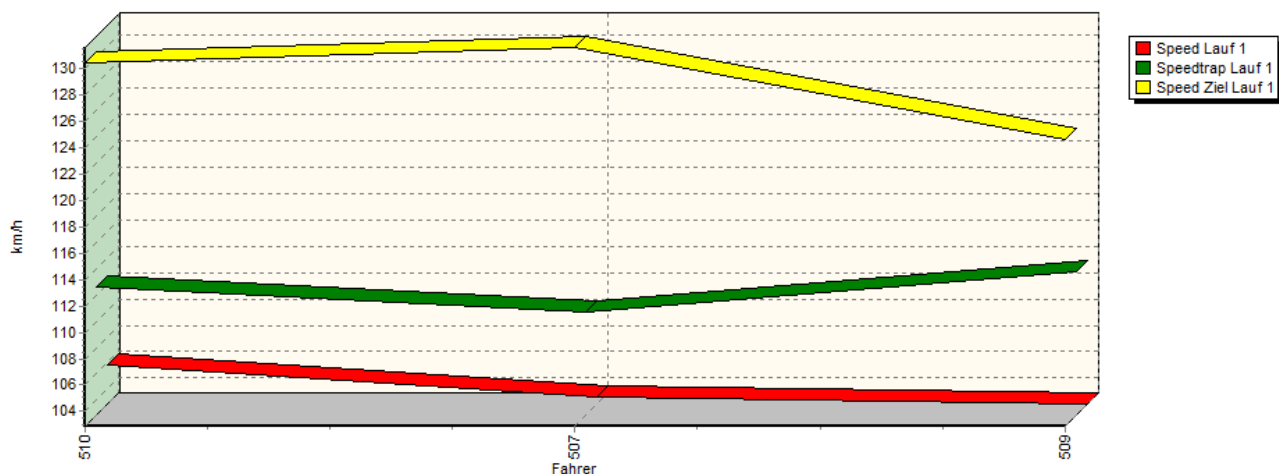
Czech Hill Climb Championship / Czech Hill Climb Championship for Historical Cars 2013

Czech Hill Climb Trophy 2013 / KW Gruppe H Berg-Cup 2013

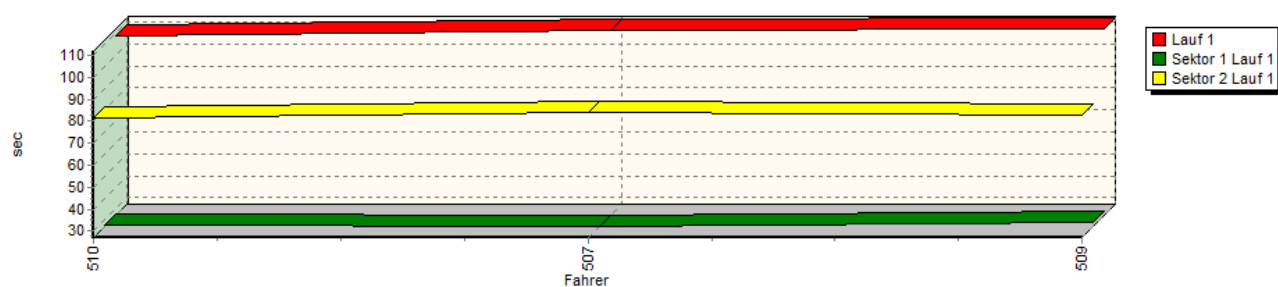


Sektorzeiten & Speeds - Rennen - Historische Automobile

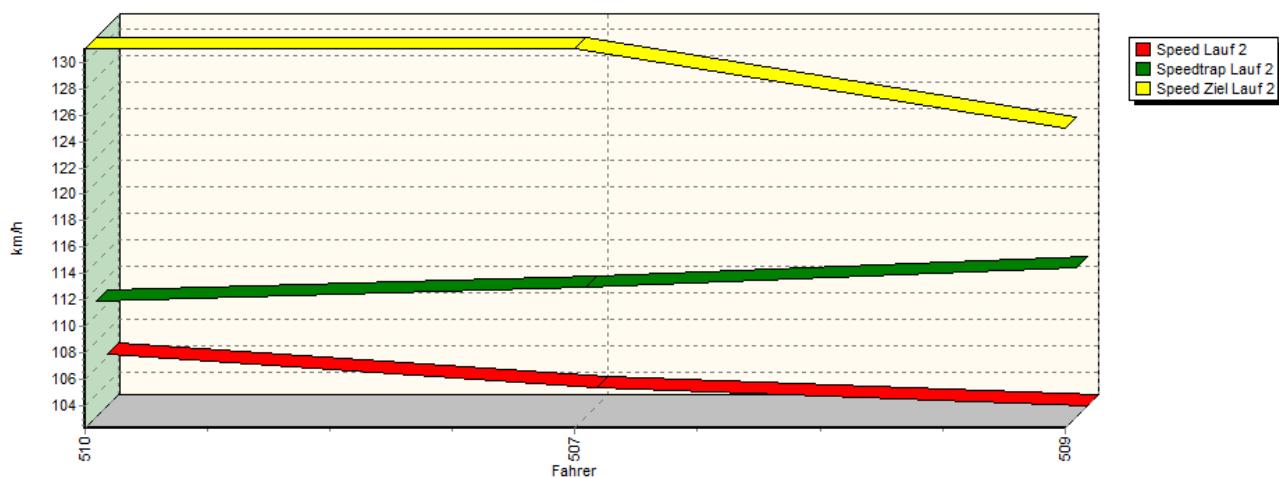
Speed-Diagramm Lauf 1



Sektor-Diagramm (Rest) Lauf 1



Speed-Diagramm Lauf 2





Internationales Auto-Bergrennen

Esthofen - St. Agatha

21. und 22. September 2013

Österreichische Automobil Berg Staatsmeisterschaft 2013 / OSK Historic Bergchallenge

Österreichische Berg Staatsmeisterschaft für Historische Automobile 2013

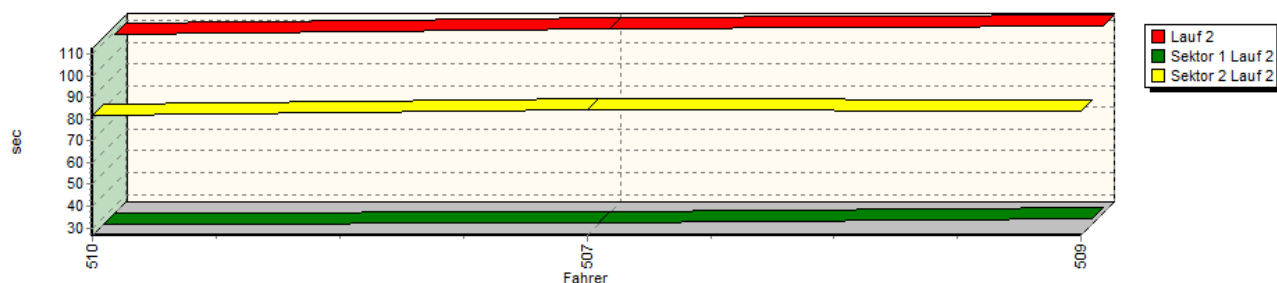
Czech Hill Climb Championship / Czech Hill Climb Championship for Historical Cars 2013

Czech Hill Climb Trophy 2013 / KW Gruppe H Berg-Cup 2013



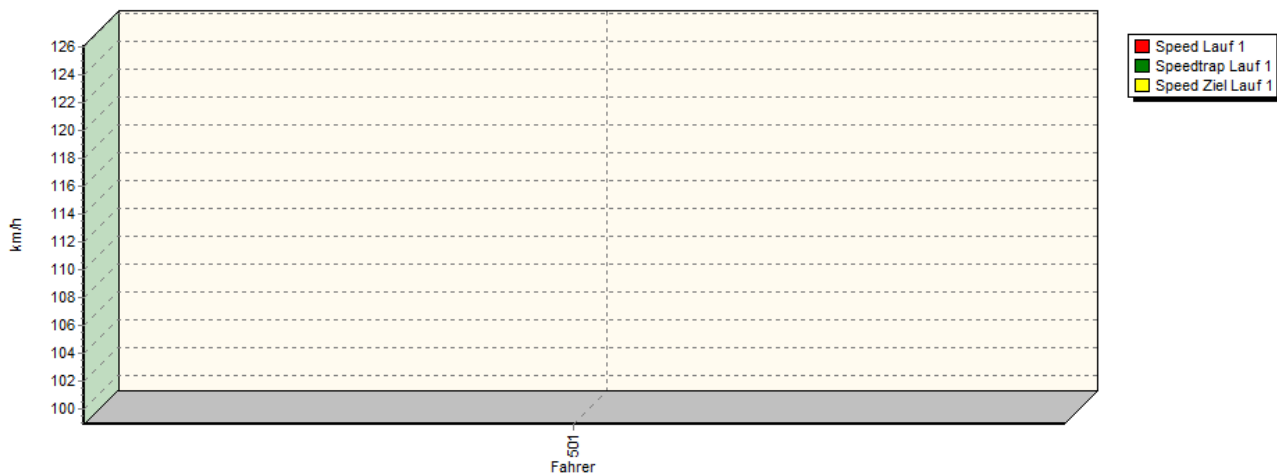
Sektorzeiten & Speeds - Rennen - Historische Automobile

Sektor-Diagramm (Rest) Lauf 2



Rg.	Nr.	Sektor 1	Speed Trap	Sektor 2	Speed (Ziel)	Laufzeit	Speed (Lauf)
1	510	DEUTSCH Bernhard	Steyr Puch 650 TR				
		Lauf 1: 00:27.414	112,57 km/h	01:21.416	130,49 km/h	01:48.830	105,85 km/h
		Lauf 2: 00:26.537	111,06 km/h	01:21.924	131,02 km/h	01:48.461	106,21 km/h
2	507	PACHTEU Jürgen	Steyr Puch 650 TR				
		Lauf 1: 00:27.055	110,73 km/h	01:24.393	131,60 km/h	01:51.448	103,37 km/h
		Lauf 2: 00:27.048	112,08 km/h	01:24.127	131,05 km/h	01:51.175	103,62 km/h
3	509	DEUTSCH Thomas	Steyr Puch 650 TR				
		Lauf 1: 00:28.857	113,74 km/h	01:23.118	124,63 km/h	01:51.975	102,88 km/h
		Lauf 2: 00:28.808	113,65 km/h	01:23.829	125,04 km/h	01:52.637	102,28 km/h

Speed-Diagramm Lauf 1





Internationales Auto-Bergrennen

Esthofen - St. Agatha

21. und 22. September 2013

Österreichische Automobil Berg Staatsmeisterschaft 2013 / OSK Historic Bergchallenge

Österreichische Berg Staatsmeisterschaft für Historische Automobile 2013

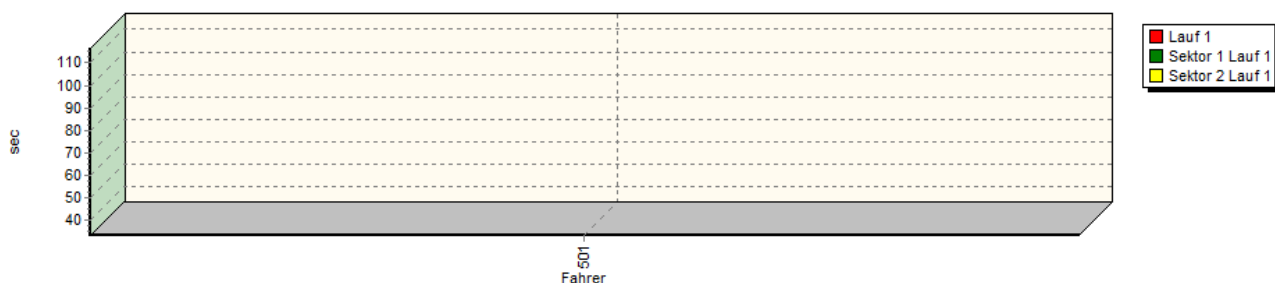
Czech Hill Climb Championship / Czech Hill Climb Championship for Historical Cars 2013

Czech Hill Climb Trophy 2013 / KW Gruppe H Berg-Cup 2013

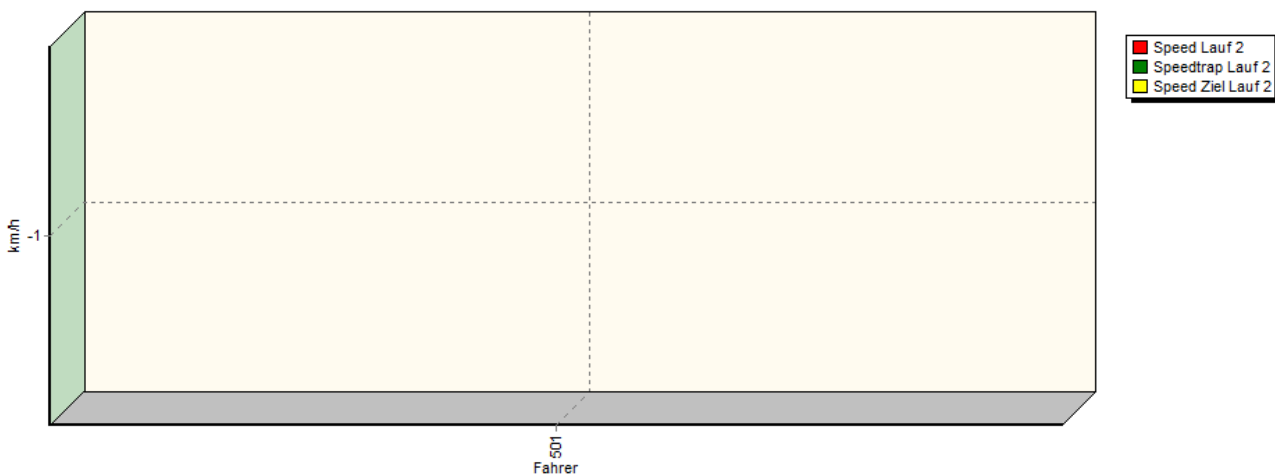


Sektorzeiten & Speeds - Rennen - Historische Automobile

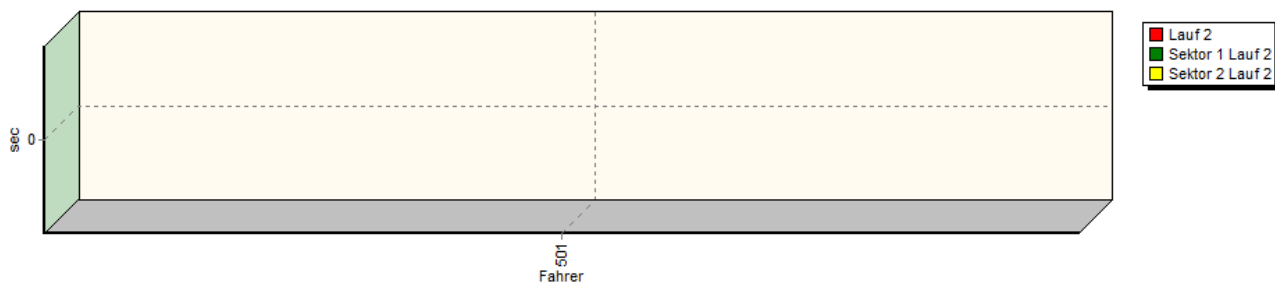
Sektor-Diagramm (Rest) Lauf 1



Speed-Diagramm Lauf 2



Sektor-Diagramm (Rest) Lauf 2

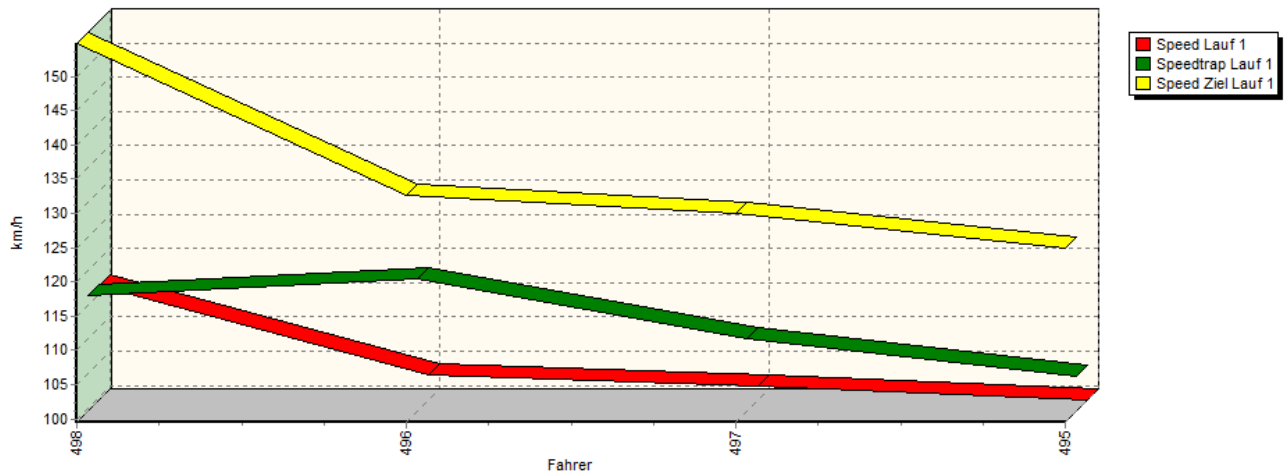


Rg.	Nr.	Sektor 1	Speed Trap	Sektor 2	Speed (Ziel)	Laufzeit	Speed (Lauf)
1	501	KAISER Thomas	British Leyland Mini				
		Lauf 1: 00:33.376	113,08 km/h	01:23.095	126,08 km/h	01:56.471	98,91 km/h
		Lauf 2: *	* km/h	*	* km/h	*	* km/h

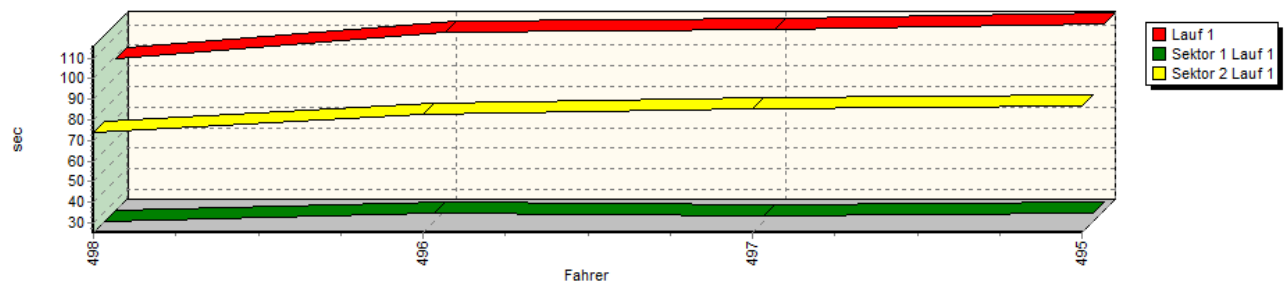


Sektorzeiten & Speeds - Rennen - Historische Automobile

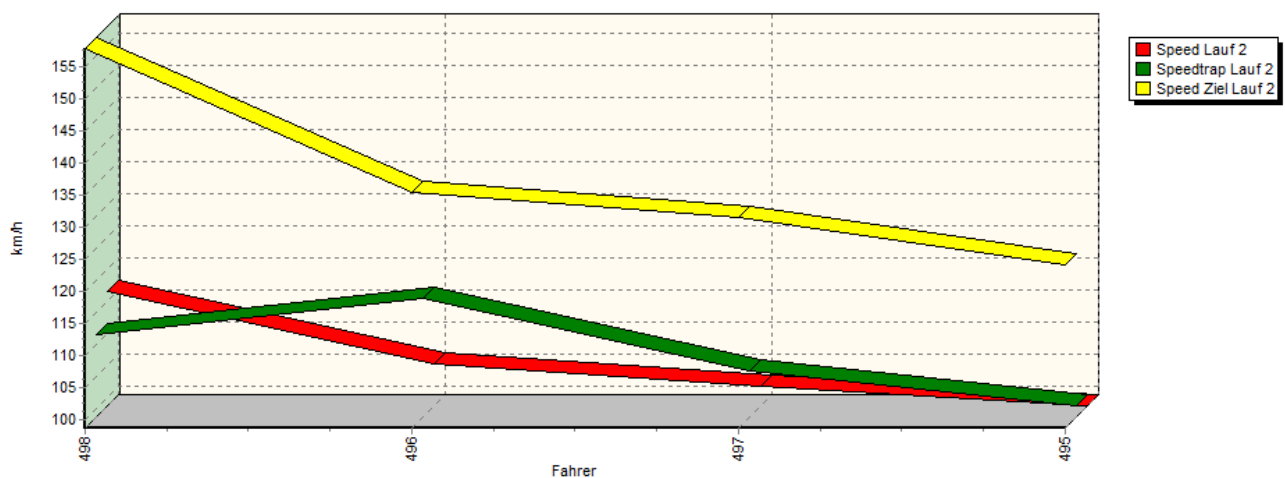
Speed-Diagramm Lauf 1



Sektor-Diagramm (Rest) Lauf 1



Speed-Diagramm Lauf 2





Internationales Auto-Bergrennen

Esthofen - St. Agatha

21. und 22. September 2013

Österreichische Automobil Berg Staatsmeisterschaft 2013 / OSK Historic Bergchallenge

Österreichische Berg Staatsmeisterschaft für Historische Automobile 2013

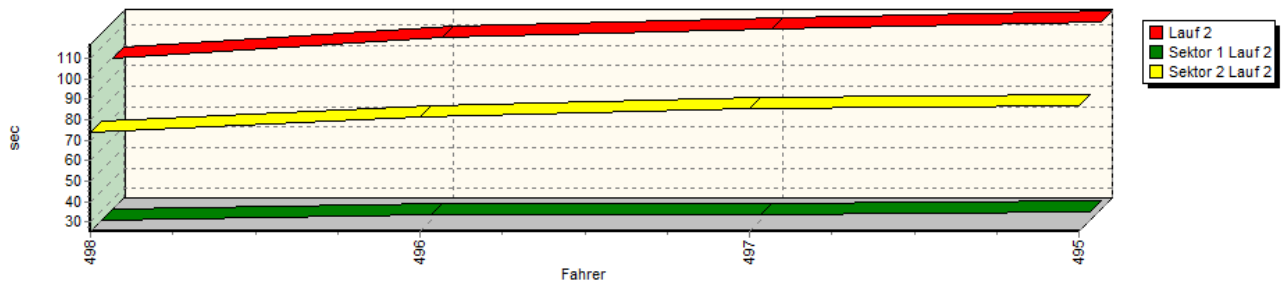
Czech Hill Climb Championship / Czech Hill Climb Championship for Historical Cars 2013

Czech Hill Climb Trophy 2013 / KW Gruppe H Berg-Cup 2013



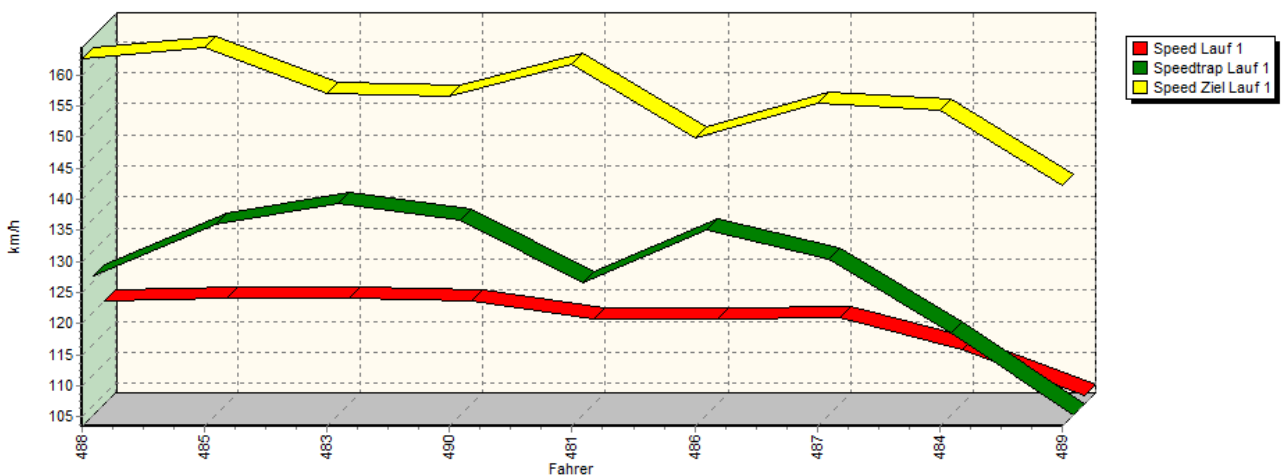
Sektorzeiten & Speeds - Rennen - Historische Automobile

Sektor-Diagramm (Rest) Lauf 2



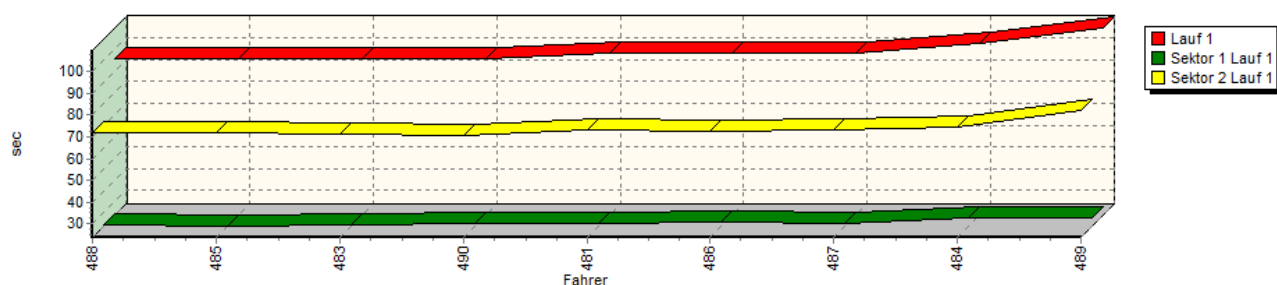
Rg.	Nr.	Sektor 1	Speed Trap	Sektor 2	Speed (Ziel)	Laufzeit	Speed (Lauf)
1	498	KURKA Erwin	Renault Alpine A110				
		Lauf 1: 00:25.278	116,39 km/h	01:13.810	154,80 km/h	01:39.088	116,26 km/h
		Lauf 2: 00:25.355	111,46 km/h	01:13.517	157,93 km/h	01:38.872	116,51 km/h
2	496	FISCHER Gerd	Ford Escort 1300 GT				
		Lauf 1: 00:29.104	118,92 km/h	01:22.573	132,55 km/h	01:51.677	103,15 km/h
		Lauf 2: 00:28.032	117,21 km/h	01:21.326	135,48 km/h	01:49.358	105,34 km/h
3	497	WINDSTEIG Werner	Citroën AX Sport				
		Lauf 1: 00:27.994	110,13 km/h	01:25.320	129,91 km/h	01:53.314	101,66 km/h
		Lauf 2: 00:28.011	105,92 km/h	01:25.164	131,69 km/h	01:53.175	101,79 km/h
4	495	BOCK Friedrich	Ford Escort 1300 GT				
		Lauf 1: 00:29.357	104,70 km/h	01:26.386	124,95 km/h	01:55.743	99,53 km/h
		Lauf 2: 00:29.723	100,43 km/h	01:26.999	124,09 km/h	01:56.722	98,70 km/h

Speed-Diagramm Lauf 1

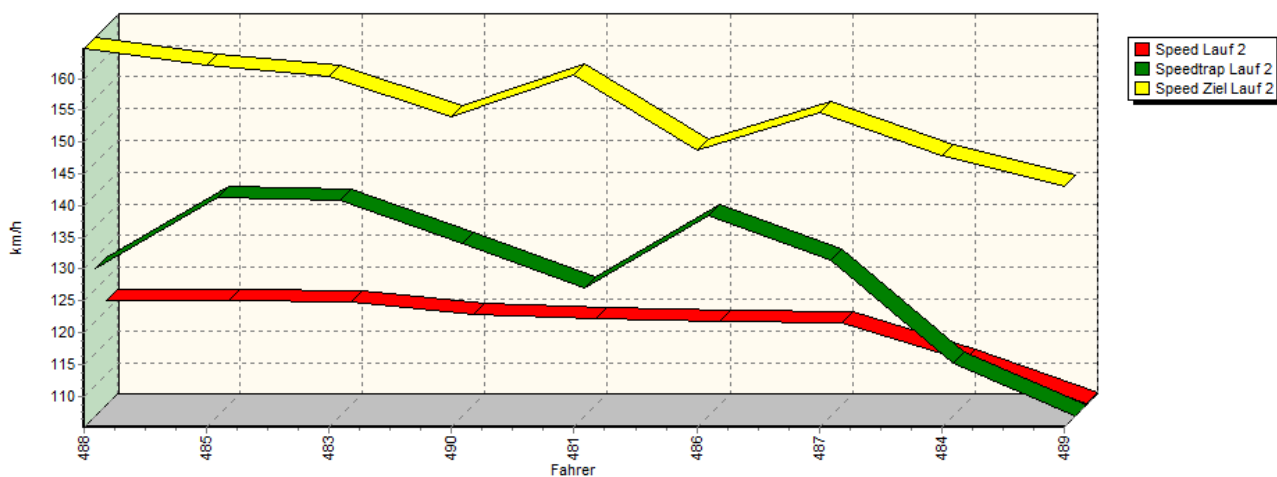


Sektorzeiten & Speeds - Rennen - Historische Automobile

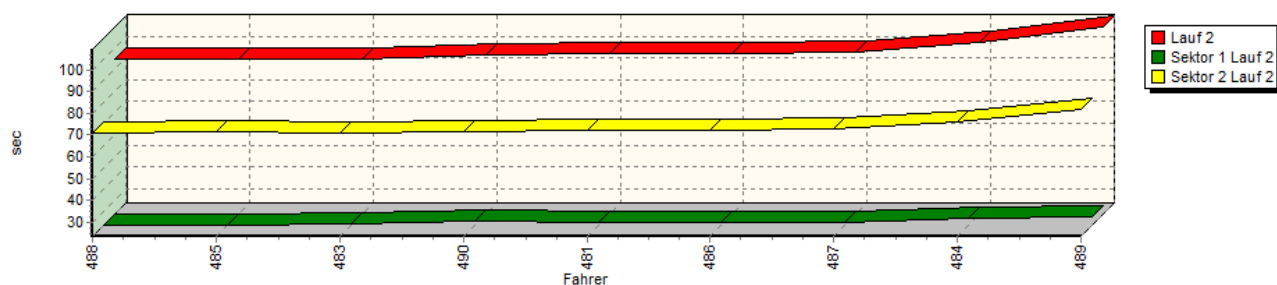
Sektor-Diagramm (Rest) Lauf 1



Speed-Diagramm Lauf 2



Sektor-Diagramm (Rest) Lauf 2



Rg.	Nr.	Sektor 1	Speed Trap	Sektor 2	Speed (Ziel)	Laufzeit	Speed (Lauf)
1	488	OBERMOSER Josef	Alfa Romeo Sprint Veloce 1,5				
		Lauf 1: 00:24.140	125,83 km/h	01:11.743	162,68 km/h	01:35.883	120,15 km/h
		Lauf 2: 00:23.698	128,36 km/h	01:11.039	164,74 km/h	01:34.737	121,60 km/h
2	485	ZÖCHLING Manfred	VW Golf I GTI				
		Lauf 1: 00:23.755	134,21 km/h	01:11.738	164,44 km/h	01:35.493	120,64 km/h
		Lauf 2: 00:23.461	139,59 km/h	01:11.318	162,01 km/h	01:34.779	121,55 km/h





Internationales Auto-Bergrennen

Esthofen - St. Agatha

21. und 22. September 2013

Österreichische Automobil Berg Staatsmeisterschaft 2013 / OSK Historic Bergchallenge

Österreichische Berg Staatsmeisterschaft für Historische Automobile 2013

Czech Hill Climb Championship / Czech Hill Climb Championship for Historical Cars 2013

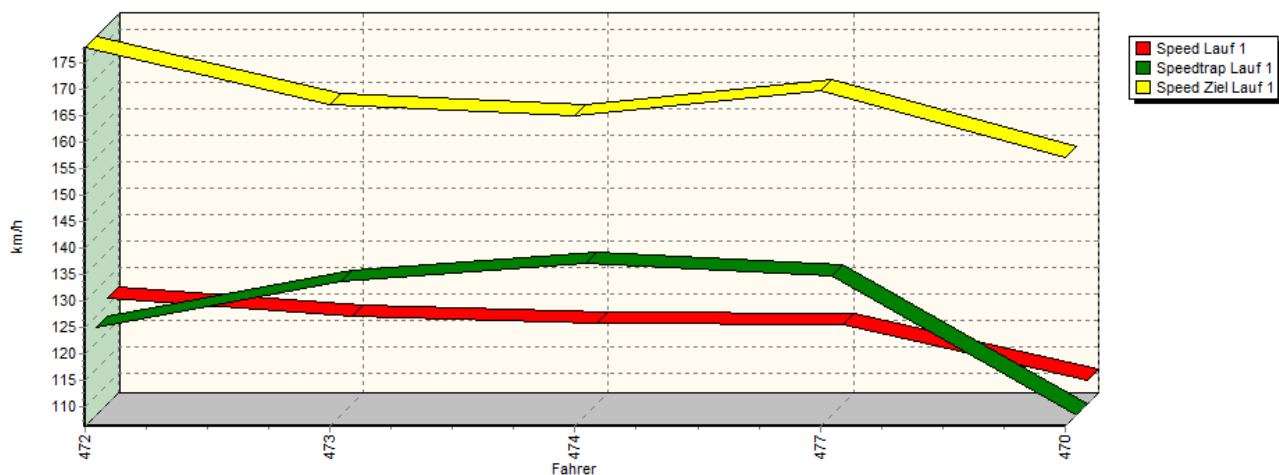
Czech Hill Climb Trophy 2013 / KW Gruppe H Berg-Cup 2013



Sektorzeiten & Speeds - Rennen - Historische Automobile

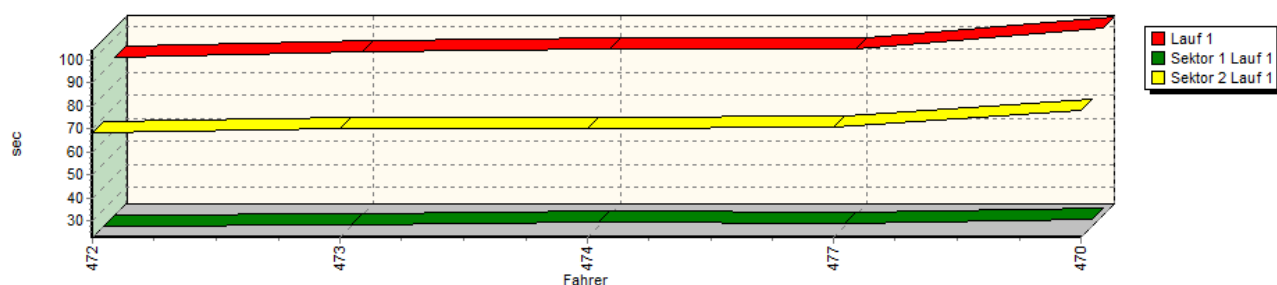
Rg.	Nr.	Sektor 1	Speed Trap	Sektor 2	Speed (Ziel)	Laufzeit	Speed (Lauf)
3	483	TRIMMEL Christian	VW Golf GTI				
		Lauf 1: 00:24.302	137,67 km/h	01:11.344	156,99 km/h	01:35.646	120,44 km/h
		Lauf 2: 00:24.206	139,15 km/h	01:10.696	160,36 km/h	01:34.902	121,39 km/h
4	490	SCHÜTZ Thomas	Renault 5 Alpine				
		Lauf 1: 00:25.038	134,91 km/h	01:10.946	156,58 km/h	01:35.984	120,02 km/h
		Lauf 2: 00:25.296	132,39 km/h	01:11.316	153,90 km/h	01:36.612	119,24 km/h
5	481	GMEINDER Andreas	VW Passat				
		Lauf 1: 00:25.059	124,83 km/h	01:13.198	161,78 km/h	01:38.257	117,24 km/h
		Lauf 2: 00:24.504	125,28 km/h	01:12.541	160,56 km/h	01:37.045	118,71 km/h
6	486	ERLACHER Bernhard	Ford Fiesta MK1				
		Lauf 1: 00:25.391	133,32 km/h	01:12.884	149,84 km/h	01:38.275	117,22 km/h
		Lauf 2: 00:24.992	136,61 km/h	01:12.477	148,63 km/h	01:37.469	118,19 km/h
7	487	ULZ Patrick	Alfa Romeo Sud TI				
		Lauf 1: 00:24.767	128,53 km/h	01:13.333	155,50 km/h	01:38.100	117,43 km/h
		Lauf 2: 00:24.703	129,63 km/h	01:12.994	154,76 km/h	01:37.697	117,92 km/h
8	484	LEHNER Thomas	Alfa Romeo Sud Sprint				
		Lauf 1: 00:27.779	116,64 km/h	01:14.753	154,37 km/h	01:42.532	112,35 km/h
		Lauf 2: 00:26.852	113,39 km/h	01:15.830	147,92 km/h	01:42.682	112,19 km/h
9	489	SPORER Rudolf	Alfa Romeo Giulia				
		Lauf 1: 00:27.695	103,51 km/h	01:22.142	142,25 km/h	01:49.837	104,88 km/h
		Lauf 2: 00:27.552	105,09 km/h	01:21.899	142,95 km/h	01:49.451	105,25 km/h

Speed-Diagramm Lauf 1

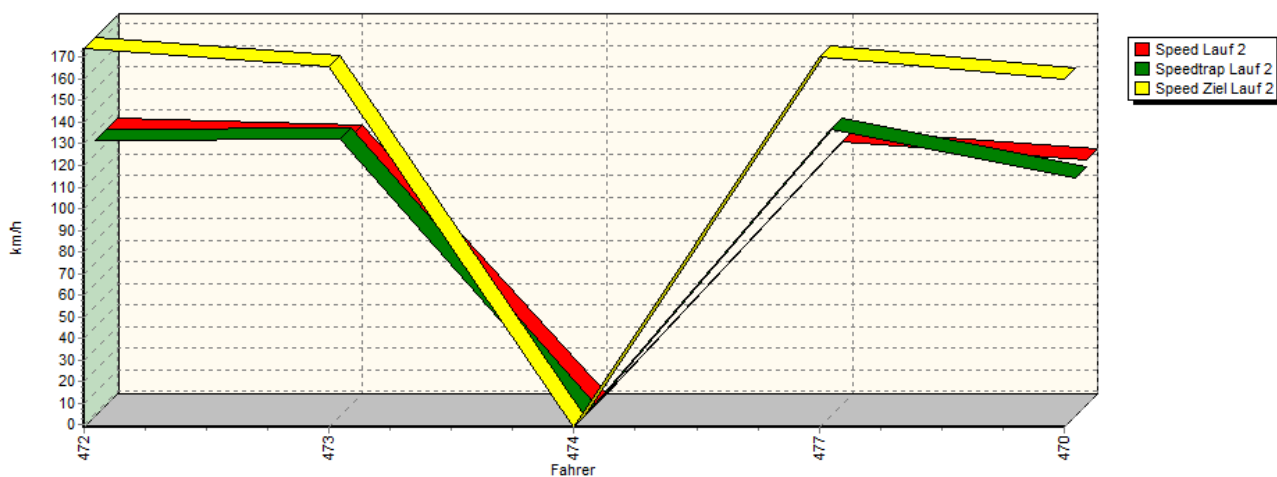


Sektorzeiten & Speeds - Rennen - Historische Automobile

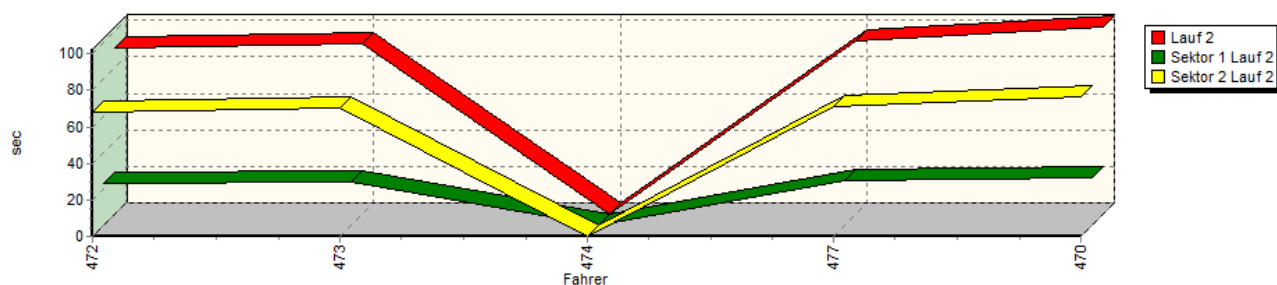
Sektor-Diagramm (Rest) Lauf 1



Speed-Diagramm Lauf 2



Sektor-Diagramm (Rest) Lauf 2



Rg.	Nr.	Sektor 1	Speed Trap	Sektor 2	Speed (Ziel)	Laufzeit	Speed (Lauf)
1	472	LAMPELMAIER Max	Ford Escort RS1800				
		Lauf 1: 00:22.859	123,04 km/h	01:08.331	177,85 km/h	01:31.190	126,33 km/h
		Lauf 2: 00:22.920	126,30 km/h	01:08.410	174,07 km/h	01:31.330	126,14 km/h
2	473	BRUNNER Franz	Opel Kadett B				
		Lauf 1: 00:23.488	131,77 km/h	01:10.130	167,10 km/h	01:33.618	123,05 km/h
		Lauf 2: 00:23.349	127,23 km/h	01:10.373	165,79 km/h	01:33.722	122,92 km/h





Internationales Auto-Bergrennen

Esthofen - St. Agatha

21. und 22. September 2013

Österreichische Automobil Berg Staatsmeisterschaft 2013 / OSK Historic Bergchallenge

Österreichische Berg Staatsmeisterschaft für Historische Automobile 2013

Czech Hill Climb Championship / Czech Hill Climb Championship for Historical Cars 2013

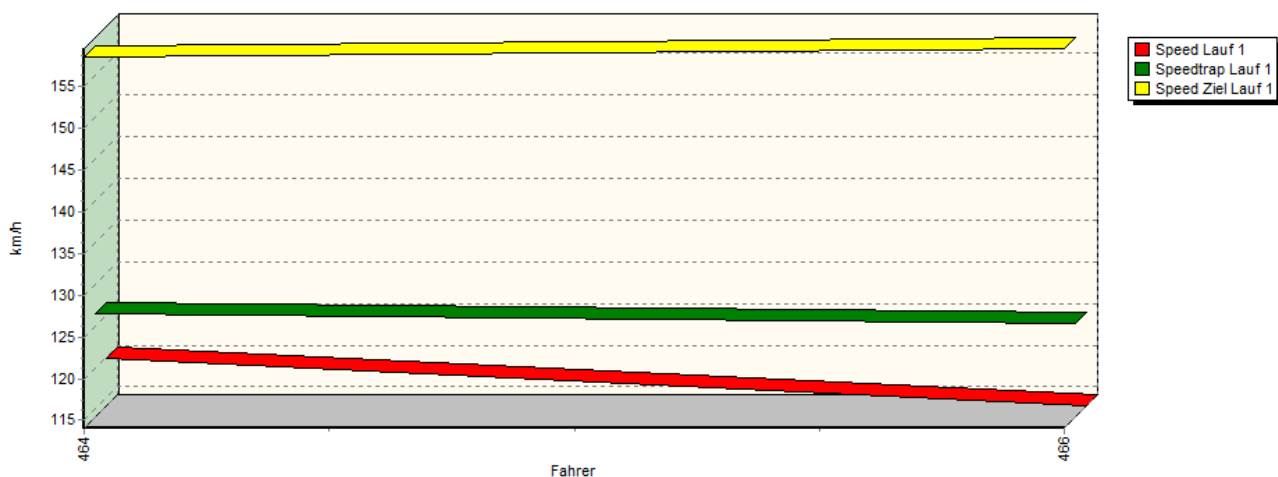
Czech Hill Climb Trophy 2013 / KW Gruppe H Berg-Cup 2013



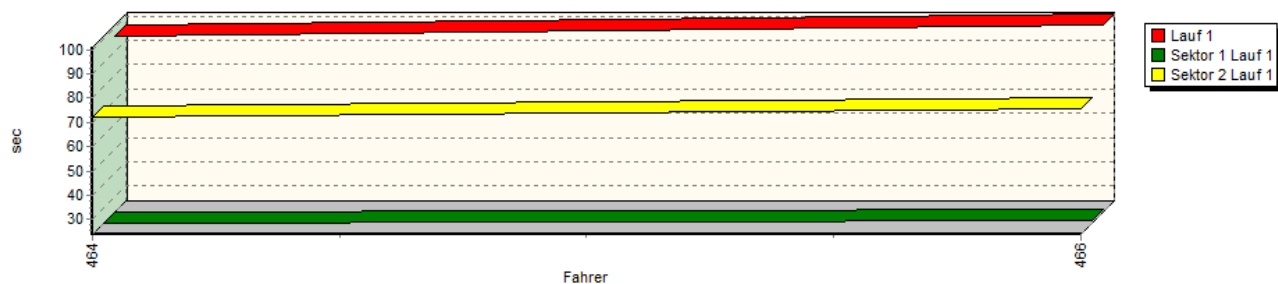
Sektorzeiten & Speeds - Rennen - Historische Automobile

Rg.	Nr.	Sektor 1	Speed Trap	Sektor 2	Speed (Ziel)	Laufzeit	Speed (Lauf)
3	474	KLEINER Thomas	Ford Escort				
		Lauf 1: 00:24.567	135,15 km/h	01:10.166	165,10 km/h	01:34.733	121,61 km/h
		Lauf 2: *	* km/h	*	* km/h	*	* km/h
4	477	FORSTINGER Werner	Ford RS 2000				
		Lauf 1: 00:24.125	132,80 km/h	01:10.835	169,66 km/h	01:34.960	121,31 km/h
		Lauf 2: 00:24.156	131,46 km/h	01:11.113	169,91 km/h	01:35.269	120,92 km/h
5	470	ALTENEDER Josef	BMW E30 323i				
		Lauf 1: 00:26.017	106,44 km/h	01:17.962	156,98 km/h	01:43.979	110,79 km/h
		Lauf 2: 00:25.733	108,75 km/h	01:16.844	159,97 km/h	01:42.577	112,31 km/h

Speed-Diagramm Lauf 1



Sektor-Diagramm (Rest) Lauf 1





Internationales Auto-Bergrennen

Esthofen - St. Agatha

21. und 22. September 2013

Österreichische Automobil Berg Staatsmeisterschaft 2013 / OSK Historic Bergchallenge

Österreichische Berg Staatsmeisterschaft für Historische Automobile 2013

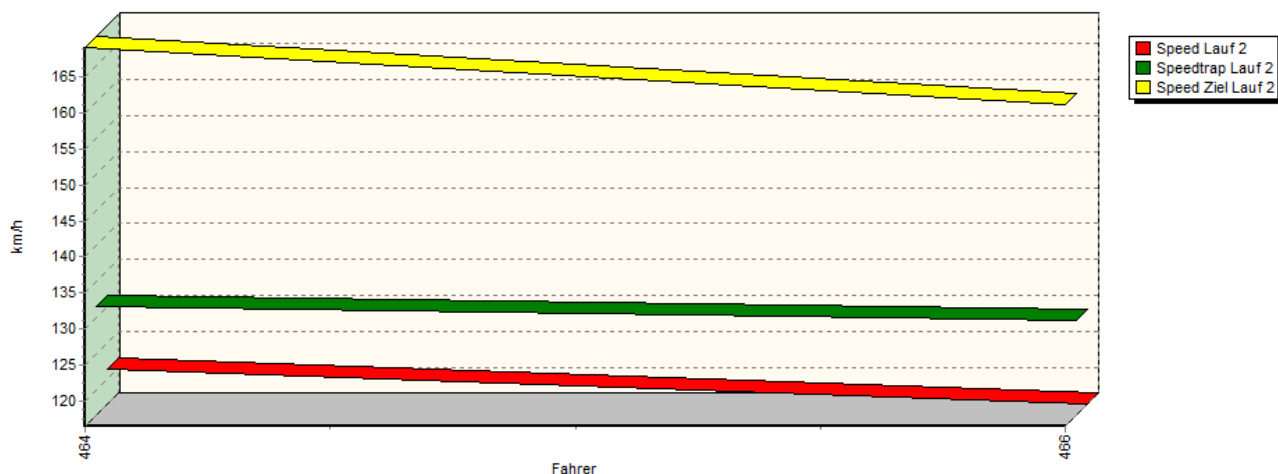
Czech Hill Climb Championship / Czech Hill Climb Championship for Historical Cars 2013

Czech Hill Climb Trophy 2013 / KW Gruppe H Berg-Cup 2013

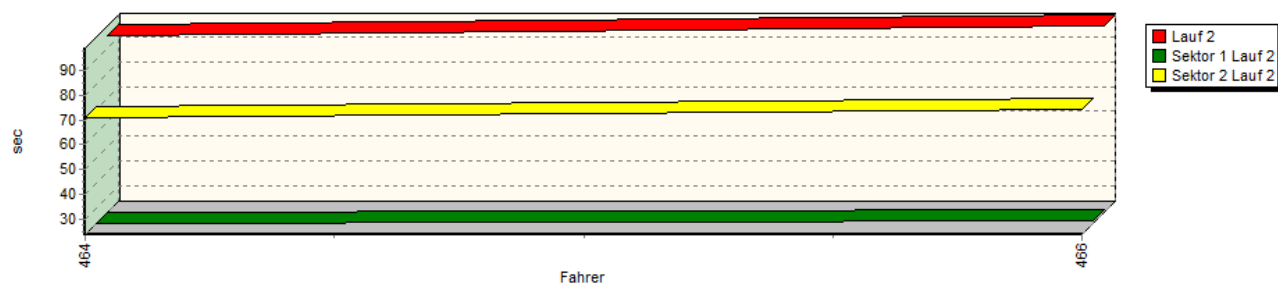


Sektorzeiten & Speeds - Rennen - Historische Automobile

Speed-Diagramm Lauf 2



Sektor-Diagramm (Rest) Lauf 2



Rg.	Nr.	Sektor 1	Speed Trap	Sektor 2	Speed (Ziel)	Laufzeit	Speed (Lauf)
1	464	GLINZNER Gerald	Porsche Carrera 911				
		Lauf 1: 00:23.828	126,43 km/h	01:12.407	158,51 km/h	01:36.235	119,71 km/h
		Lauf 2: 00:23.848	131,52 km/h	01:11.171	169,09 km/h	01:35.019	121,24 km/h
2	466	RENNER Christian	Porsche 924 Turbo				
		Lauf 1: 00:25.140	125,21 km/h	01:15.839	159,53 km/h	01:40.979	114,08 km/h
		Lauf 2: 00:24.854	129,61 km/h	01:14.059	161,22 km/h	01:38.913	116,47 km/h



OSK-Reg.:
HC 04/2013

Alfred Fischer (RL)
24.09.2013 - 08:42



Thomas Stoll (Zeitnahme)
Seite: 10 von 10