



Internationales Auto-Bergrennen

Esthofen - St. Agatha

21. und 22. September 2013

Österreichische Automobil Berg Staatsmeisterschaft 2013 / OSK Historic Bergchallenge

Österreichische Berg Staatsmeisterschaft für Historische Automobile 2013

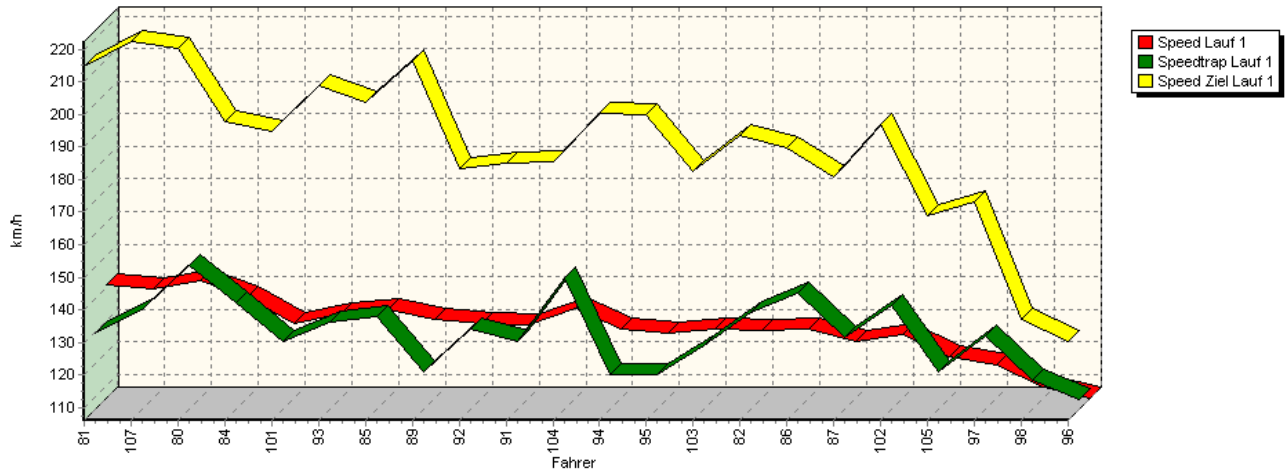
Czech Hill Climb Championship / Czech Hill Climb Championship for Historical Cars 2013

Czech Hill Climb Trophy 2013 / KW Gruppe H Berg-Cup 2013

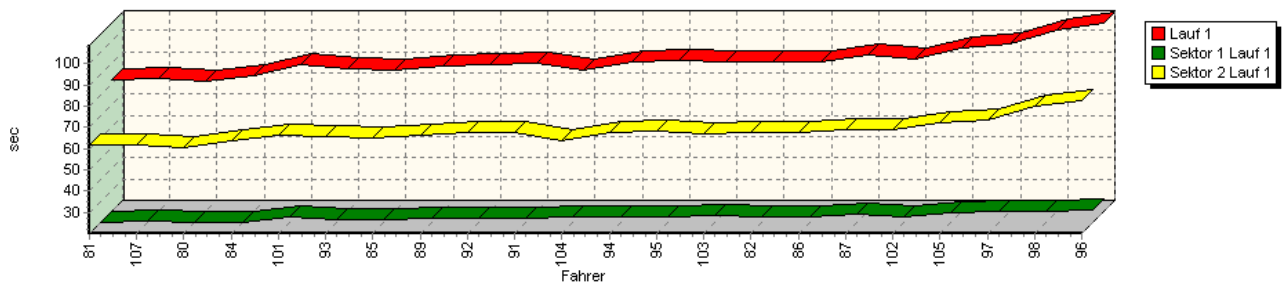


Sektorzeiten & Speeds - Rennen - Div. 3 Gruppe GT, E1 OSK & H OSK, H-KW Berg Cup über

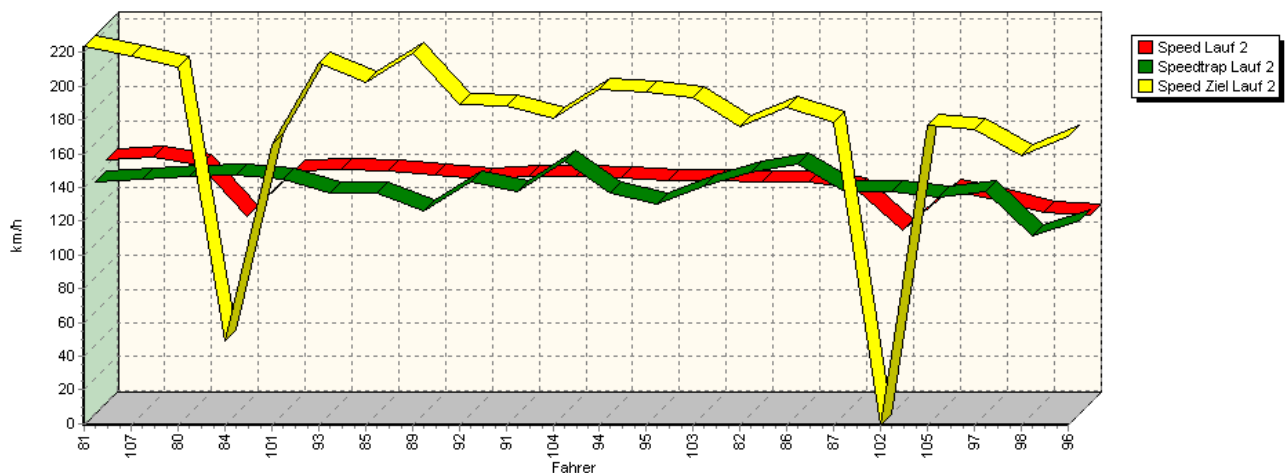
Speed-Diagramm Lauf 1



Sektor-Diagramm (Rest) Lauf 1



Speed-Diagramm Lauf 2





Internationales Auto-Bergrennen

Esthofen - St. Agatha

21. und 22. September 2013

Österreichische Automobil Berg Staatsmeisterschaft 2013 / OSK Historic Bergchallenge

Österreichische Berg Staatsmeisterschaft für Historische Automobile 2013

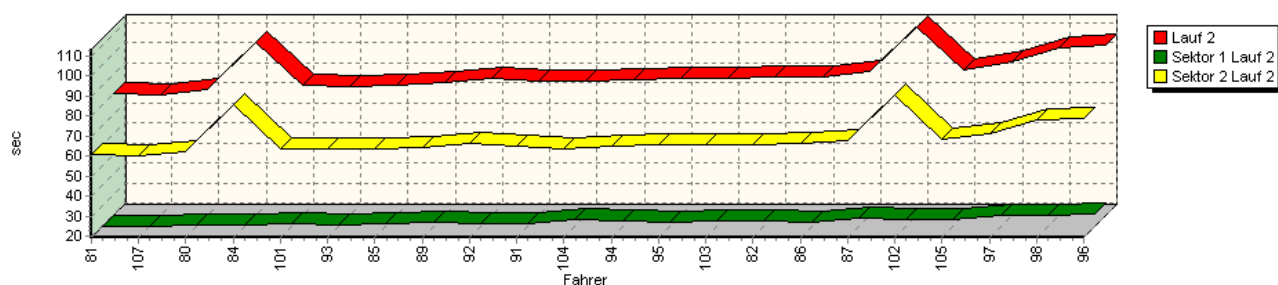
Czech Hill Climb Championship / Czech Hill Climb Championship for Historical Cars 2013

Czech Hill Climb Trophy 2013 / KW Gruppe H Berg-Cup 2013

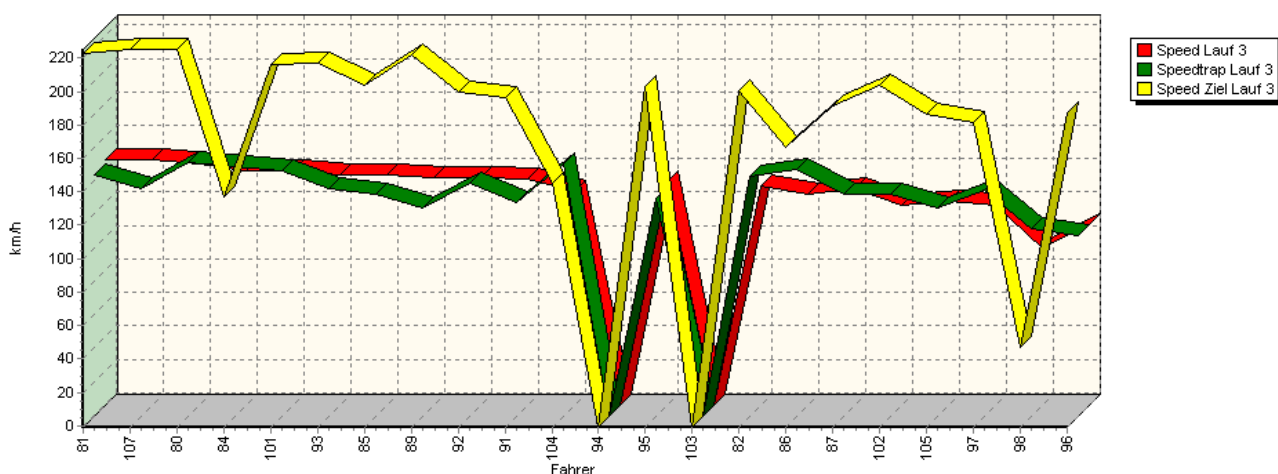


Sektorzeiten & Speeds - Rennen - Div. 3 Gruppe GT, E1 OSK & H OSK, H-KW Berg Cup über

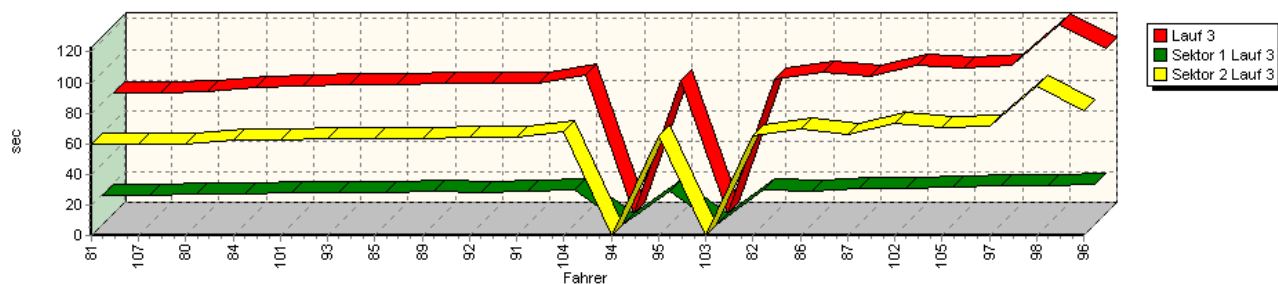
Sektor-Diagramm (Rest) Lauf 2



Speed-Diagramm Lauf 3



Sektor-Diagramm (Rest) Lauf 3



Rg.	Nr.	Sektor 1	Speed Trap	Sektor 2	Speed (Ziel)	Laufzeit	Speed (Lauf)	
1	81	PAILER Felix						
		Lancia Integrale						
		Lauf 1:	00:20.173	129,34 km/h	01:01.543	214,70 km/h	01:21.716	140,98 km/h
		Lauf 2:	00:19.636	137,03 km/h	01:00.650	223,59 km/h	01:20.286	143,49 km/h
		Lauf 3:	00:19.330	143,65 km/h	00:59.372	222,77 km/h	01:18.702	146,38 km/h





Internationales Auto-Bergrennen

Esthofen - St. Agatha

21. und 22. September 2013

Österreichische Automobil Berg Staatsmeisterschaft 2013 / OSK Historic Bergchallenge

Österreichische Berg Staatsmeisterschaft für Historische Automobile 2013

Czech Hill Climb Championship / Czech Hill Climb Championship for Historical Cars 2013

Czech Hill Climb Trophy 2013 / KW Gruppe H Berg-Cup 2013



Sektorzeiten & Speeds - Rennen - Div. 3 Gruppe GT, E1 OSK & H OSK, H-KW Berg Cup über

Rg.	Nr.	Sektor 1	Speed Trap	Sektor 2	Speed (Ziel)	Laufzeit	Speed (Lauf)	
2	107	FRIGYES Turan	Mitsubishi EVO					
		Lauf 1:	00:20.632	136,61 km/h	01:01.974	222,38 km/h	01:22.606	139,46 km/h
		Lauf 2:	00:19.502	138,17 km/h	01:00.132	218,26 km/h	01:19.634	144,66 km/h
		Lauf 3:	00:19.432	135,10 km/h	00:59.487	225,26 km/h	01:18.919	145,97 km/h
3	80	PREGARTNER Herbert	Porsche 911 GT2 RSR					
		Lauf 1:	00:20.384	150,19 km/h	01:00.604	220,05 km/h	01:20.988	142,24 km/h
		Lauf 2:	00:20.433	140,02 km/h	01:02.057	211,43 km/h	01:22.490	139,65 km/h
		Lauf 3:	00:20.048	151,18 km/h	01:00.016	225,17 km/h	01:20.064	143,89 km/h
4	84	SCHAGERL Karl	VW Golf Rallye					
		Lauf 1:	00:20.478	138,68 km/h	01:03.562	197,59 km/h	01:24.040	137,08 km/h
		Lauf 2:	00:19.986	140,84 km/h	01:25.397	48,76 km/h	01:45.383	109,32 km/h
		Lauf 3:	00:19.886	148,67 km/h	01:02.536	136,86 km/h	01:22.422	139,77 km/h
5	101	HOLZMANN Thomas	Mitsubishi Lancer EVO					
		Lauf 1:	00:22.785	126,82 km/h	01:06.436	194,88 km/h	01:29.221	129,12 km/h
		Lauf 2:	00:20.842	138,19 km/h	01:03.469	165,50 km/h	01:24.311	136,64 km/h
		Lauf 3:	00:20.682	146,33 km/h	01:02.199	216,52 km/h	01:22.881	139,00 km/h
6	93	STEHLIK Karel	Mitsubishi Colt EVO					
		Lauf 1:	00:21.338	133,07 km/h	01:05.802	208,63 km/h	01:27.140	132,20 km/h
		Lauf 2:	00:20.533	129,92 km/h	01:03.350	214,02 km/h	01:23.883	137,33 km/h
		Lauf 3:	00:20.472	135,07 km/h	01:03.567	217,41 km/h	01:24.039	137,08 km/h
7	85	LUSTIG-JUNGWIRTH Dietr	Ford Escort Cosworth					
		Lauf 1:	00:21.664	134,54 km/h	01:04.819	203,54 km/h	01:26.483	133,21 km/h
		Lauf 2:	00:20.991	129,96 km/h	01:03.463	202,60 km/h	01:24.454	136,41 km/h
		Lauf 3:	00:20.582	132,22 km/h	01:03.616	204,19 km/h	01:24.198	136,82 km/h
8	89	KARL Werner	Audi S2R Quattro					
		Lauf 1:	00:22.239	117,73 km/h	01:06.028	216,29 km/h	01:28.267	130,51 km/h
		Lauf 2:	00:21.546	119,65 km/h	01:04.405	219,41 km/h	01:25.951	134,03 km/h
		Lauf 3:	00:21.528	123,72 km/h	01:03.430	221,92 km/h	01:24.958	135,60 km/h
9	92	SUCHOMEL Lucas	Lotus Elise					
		Lauf 1:	00:21.884	130,66 km/h	01:07.443	183,19 km/h	01:29.327	128,96 km/h
		Lauf 2:	00:21.007	136,60 km/h	01:06.477	189,47 km/h	01:27.484	131,68 km/h
		Lauf 3:	00:21.080	138,47 km/h	01:03.931	199,51 km/h	01:25.011	135,51 km/h
10	91	MEIXNER Richard	Mitsubishi EVO 8					
		Lauf 1:	00:22.229	126,89 km/h	01:07.276	184,86 km/h	01:29.505	128,71 km/h
		Lauf 2:	00:21.066	131,34 km/h	01:05.059	188,08 km/h	01:26.125	133,76 km/h
		Lauf 3:	00:21.408	127,15 km/h	01:04.097	196,14 km/h	01:25.505	134,73 km/h
11	104	AUER Christian	BMW M3 E30					
		Lauf 1:	00:22.655	146,32 km/h	01:03.571	185,62 km/h	01:26.226	133,60 km/h
		Lauf 2:	00:22.768	149,03 km/h	01:03.697	181,02 km/h	01:26.465	133,23 km/h
		Lauf 3:	00:22.659	149,78 km/h	01:08.161	145,53 km/h	01:30.820	126,84 km/h
12	94	CICHA Veronika	Mitsubishi WRC 05					
		Lauf 1:	00:22.883	116,94 km/h	01:07.456	200,18 km/h	01:30.339	127,52 km/h
		Lauf 2:	00:22.076	130,48 km/h	01:04.757	198,14 km/h	01:26.833	132,67 km/h
		Lauf 3:	*	* km/h	*	* km/h	A	* km/h
13	95	ANTONIN Daniel	Mitsubishi Lancer EVO 9					
		Lauf 1:	00:22.889	116,92 km/h	01:08.356	199,71 km/h	01:31.245	126,25 km/h
		Lauf 2:	00:21.849	123,49 km/h	01:06.007	196,35 km/h	01:27.856	131,12 km/h
		Lauf 3:	00:21.934	129,12 km/h	01:04.920	203,10 km/h	01:26.854	132,64 km/h





Internationales Auto-Bergrennen

Esthofen - St. Agatha

21. und 22. September 2013

Österreichische Automobil Berg Staatsmeisterschaft 2013 / OSK Historic Bergchallenge

Österreichische Berg Staatsmeisterschaft für Historische Automobile 2013

Czech Hill Climb Championship / Czech Hill Climb Championship for Historical Cars 2013

Czech Hill Climb Trophy 2013 / KW Gruppe H Berg-Cup 2013



Sektorzeiten & Speeds - Rennen - Div. 3 Gruppe GT, E1 OSK & H OSK, H-KW Berg Cup über

Rg.	Nr.	Sektor 1	Speed Trap	Sektor 2	Speed (Ziel)	Laufzeit	Speed (Lauf)
14	103	PERMETINGER Bernhard	BMW M3 E30				
		Lauf 1: 00:23.718	125,51 km/h	01:06.876	182,64 km/h	01:30.594	127,16 km/h
		Lauf 2: 00:22.315	134,47 km/h	01:05.593	193,40 km/h	01:27.908	131,05 km/h
		Lauf 3: *	* km/h	*	* km/h	*	* km/h
15	82	KAVECZ Istvan	BMW V8				
		Lauf 1: 00:22.724	135,75 km/h	01:07.911	193,34 km/h	01:30.635	127,10 km/h
		Lauf 2: 00:22.318	142,09 km/h	01:06.024	176,30 km/h	01:28.342	130,40 km/h
		Lauf 3: 00:22.828	142,50 km/h	01:05.387	200,38 km/h	01:28.215	130,59 km/h
16	86	LENZ Bernhard	BMW E36				
		Lauf 1: 00:22.656	142,00 km/h	01:07.798	189,56 km/h	01:30.454	127,36 km/h
		Lauf 2: 00:21.686	147,22 km/h	01:06.559	187,44 km/h	01:28.245	130,55 km/h
		Lauf 3: 00:21.958	147,06 km/h	01:10.161	166,22 km/h	01:32.119	125,06 km/h
17	87	NAUSCHNEGG Reinhold	Opel Calibra Turbo 2WD				
		Lauf 1: 00:24.336	128,05 km/h	01:09.017	180,73 km/h	01:33.353	123,40 km/h
		Lauf 2: 00:23.687	130,58 km/h	01:07.831	178,28 km/h	01:31.518	125,88 km/h
		Lauf 3: 00:23.450	132,02 km/h	01:06.111	191,20 km/h	01:29.561	128,63 km/h
18	102	NÖST Thomas	VW Golf II				
		Lauf 1: 00:22.941	138,03 km/h	01:08.749	196,88 km/h	01:31.690	125,64 km/h
		Lauf 2: 00:22.962	131,10 km/h	01:30.303	* km/h	01:53.265	101,71 km/h
		Lauf 3: 00:23.197	132,22 km/h	01:13.573	203,57 km/h	01:36.770	119,05 km/h
19	105	EBERLE Franz	BMW M3				
		Lauf 1: 00:24.931	117,49 km/h	01:11.817	168,74 km/h	01:36.748	119,07 km/h
		Lauf 2: 00:23.130	127,44 km/h	01:08.734	176,78 km/h	01:31.864	125,40 km/h
		Lauf 3: 00:24.406	123,29 km/h	01:10.402	186,15 km/h	01:34.808	121,51 km/h
20	97	KOTEK Pavel	BMW M3				
		Lauf 1: 00:25.398	128,71 km/h	01:13.672	173,09 km/h	01:39.070	116,28 km/h
		Lauf 2: 00:24.909	130,70 km/h	01:11.236	174,80 km/h	01:36.145	119,82 km/h
		Lauf 3: 00:25.461	134,35 km/h	01:11.245	181,44 km/h	01:36.706	119,12 km/h
21	98	BOTEZ Sorin	Mitsubishi EVO 6				
		Lauf 1: 00:25.582	115,10 km/h	01:19.629	137,17 km/h	01:45.211	109,49 km/h
		Lauf 2: 00:24.810	105,00 km/h	01:17.847	158,79 km/h	01:42.657	112,22 km/h
		Lauf 3: 00:24.919	111,66 km/h	01:38.236	47,05 km/h	02:03.155	93,54 km/h
22	96	DOSEDEL Dusan	Subaru Impreza WRX Sti				
		Lauf 1: 00:25.781	109,29 km/h	01:22.733	130,22 km/h	01:48.514	106,16 km/h
		Lauf 2: 00:25.694	114,05 km/h	01:18.875	170,30 km/h	01:44.569	110,17 km/h
		Lauf 3: 00:26.223	107,37 km/h	01:21.383	187,38 km/h	01:47.606	107,06 km/h



OSK-Reg.:
HC 04/2013

Alfred Fischer (RL)
22.09.2013 - 12:25



Thomas Stoll (Zeitnahme)
Seite: 4 von 4