



Internationales Auto-Bergrennen

Esthofen - St. Agatha

21. und 22. September 2013

Österreichische Automobil Berg Staatsmeisterschaft 2013 / OSK Historic Bergchallenge

Österreichische Berg Staatsmeisterschaft für Historische Automobile 2013

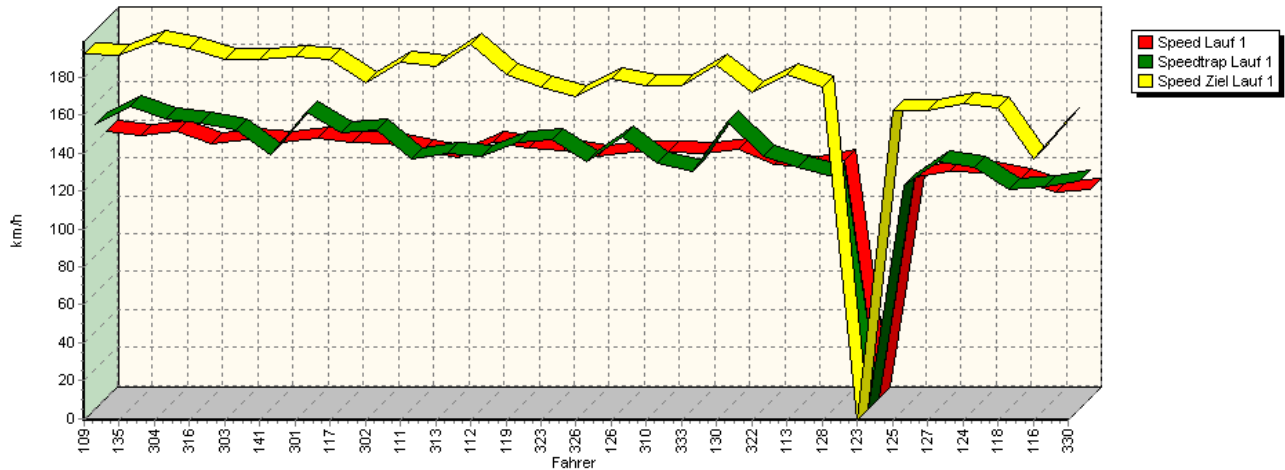
Czech Hill Climb Championship / Czech Hill Climb Championship for Historical Cars 2013

Czech Hill Climb Trophy 2013 / KW Gruppe H Berg-Cup 2013

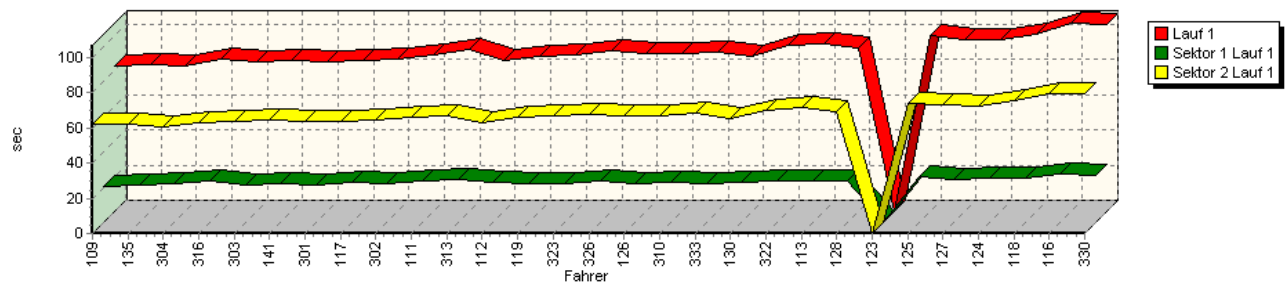


Sektorzeiten & Speeds - Rennen - Div. 3 Gruppe GT, E1 OSK & H OSK, H-KW Berg Cup bis 2

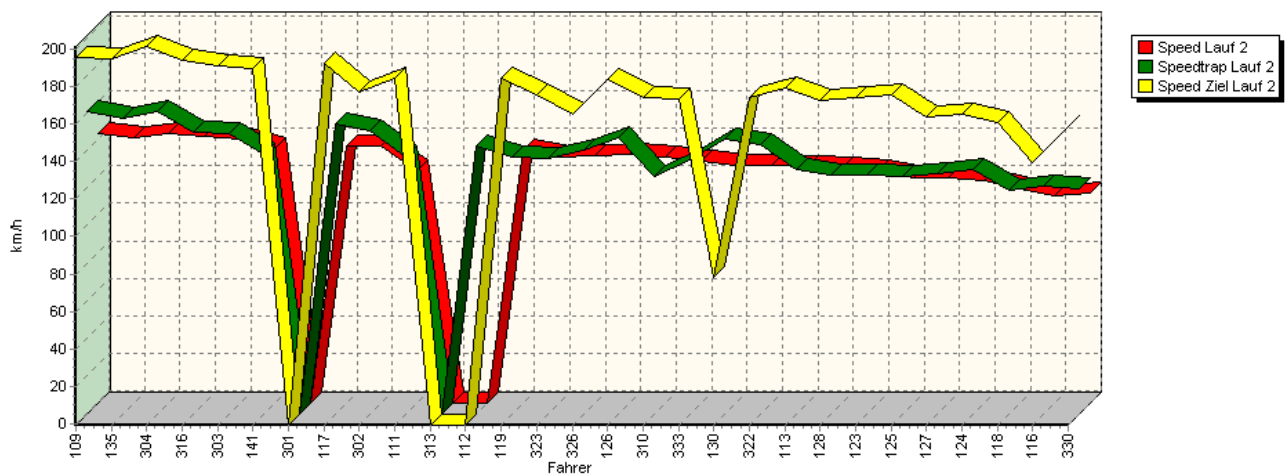
Speed-Diagramm Lauf 1



Sektor-Diagramm (Rest) Lauf 1



Speed-Diagramm Lauf 2





Internationales Auto-Bergrennen

Esthofen - St. Agatha

21. und 22. September 2013

Österreichische Automobil Berg Staatsmeisterschaft 2013 / OSK Historic Bergchallenge

Österreichische Berg Staatsmeisterschaft für Historische Automobile 2013

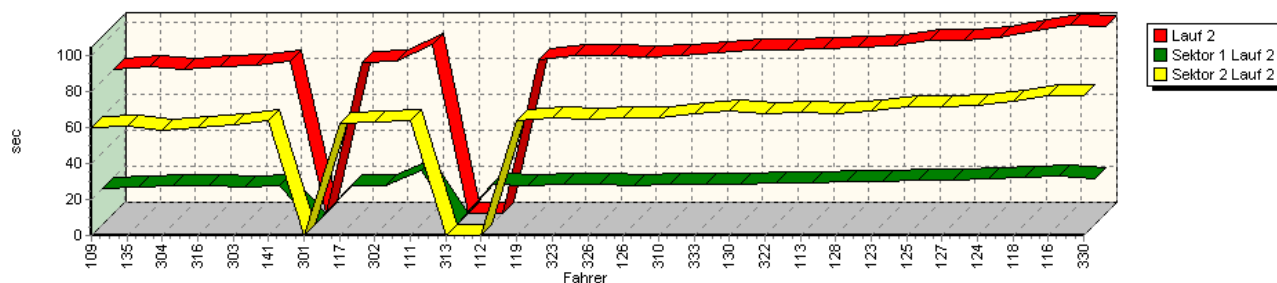
Czech Hill Climb Championship / Czech Hill Climb Championship for Historical Cars 2013

Czech Hill Climb Trophy 2013 / KW Gruppe H Berg-Cup 2013

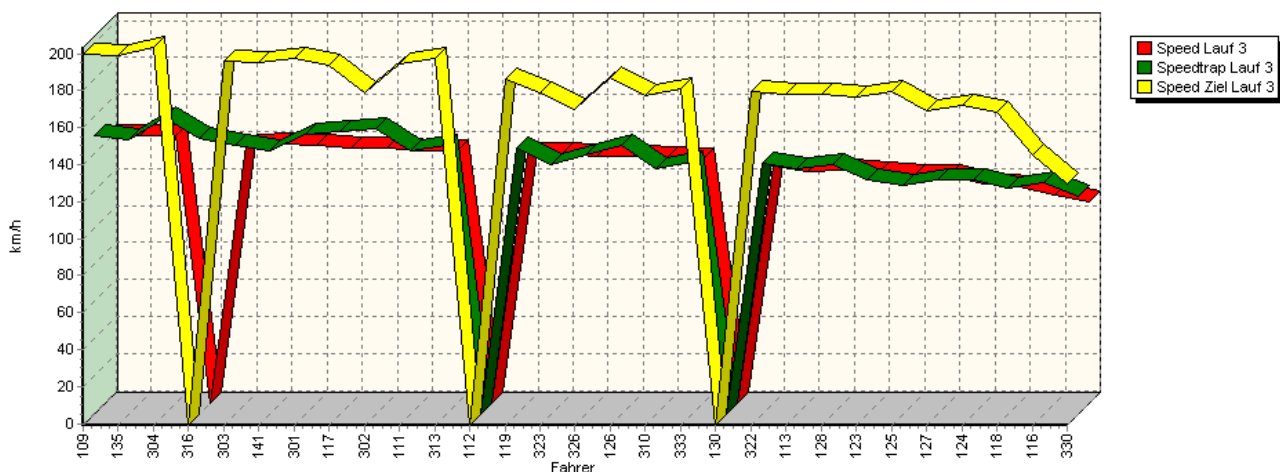


Sektorzeiten & Speeds - Rennen - Div. 3 Gruppe GT, E1 OSK & H OSK, H-KW Berg Cup bis 2000

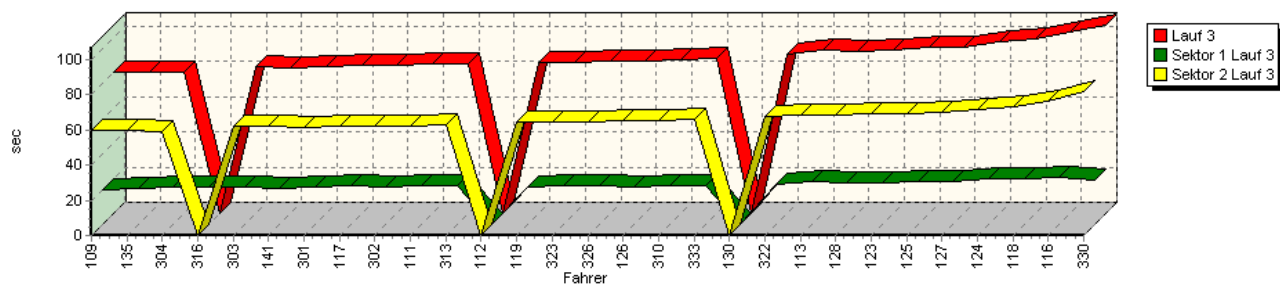
Sektor-Diagramm (Rest) Lauf 2



Speed-Diagramm Lauf 3



Sektor-Diagramm (Rest) Lauf 3



Rg.	Nr.	Sektor 1	Speed Trap	Sektor 2	Speed (Ziel)	Laufzeit	Speed (Lauf)	
1	109	MARKO Andreas	Audi A4 STW Quattro					
		Lauf 1:	00:20.788	149,62 km/h	01:01.770	192,05 km/h	01:22.558	139,54 km/h
		Lauf 2:	00:20.056	160,84 km/h	01:00.450	195,45 km/h	01:20.506	143,09 km/h
		Lauf 3:	00:20.028	149,66 km/h	01:00.106	199,83 km/h	01:20.134	143,76 km/h





Internationales Auto-Bergrennen

Esthofen - St. Agatha

21. und 22. September 2013

Österreichische Automobil Berg Staatsmeisterschaft 2013 / OSK Historic Bergchallenge

Österreichische Berg Staatsmeisterschaft für Historische Automobile 2013

Czech Hill Climb Championship / Czech Hill Climb Championship for Historical Cars 2013

Czech Hill Climb Trophy 2013 / KW Gruppe H Berg-Cup 2013



Sektorzeiten & Speeds - Rennen - Div. 3 Gruppe GT, E1 OSK & H OSK, H-KW Berg Cup bis 2

Rg.	Nr.	Sektor 1	Speed Trap	Sektor 2	Speed (Ziel)	Laufzeit	Speed (Lauf)
2	135	MINICHBERGER Mario	VW Minichberger Scirocco				
		Lauf 1: 00:21.131	158,47 km/h	01:02.417	191,85 km/h	01:23.548	137,88 km/h
		Lauf 2: 00:20.483	157,11 km/h	01:01.004	194,82 km/h	01:21.487	141,37 km/h
		Lauf 3: 00:20.330	147,22 km/h	00:59.851	198,68 km/h	01:20.181	143,68 km/h
3	304	WEIDINGER Jörg	BMW 320i STW				
		Lauf 1: 00:21.919	151,93 km/h	01:00.616	198,91 km/h	01:22.535	139,58 km/h
		Lauf 2: 00:21.333	161,08 km/h	00:58.880	201,70 km/h	01:20.213	143,62 km/h
		Lauf 3: 00:21.063	159,33 km/h	00:59.248	203,41 km/h	01:20.311	143,44 km/h
4	316	WIEBE Bjoern	Renault Williams				
		Lauf 1: 00:23.405	150,07 km/h	01:03.143	195,33 km/h	01:26.548	133,11 km/h
		Lauf 2: 00:21.270	149,56 km/h	01:00.196	194,50 km/h	01:21.466	141,41 km/h
		Lauf 3: 00:21.393	148,50 km/h	*	* km/h	A	* km/h
5	303	ORTH Patrick	BMW 320is				
		Lauf 1: 00:21.547	146,11 km/h	01:03.309	189,69 km/h	01:24.856	135,76 km/h
		Lauf 2: 00:20.705	149,31 km/h	01:01.621	191,15 km/h	01:22.326	139,93 km/h
		Lauf 3: 00:21.282	144,68 km/h	01:01.988	195,93 km/h	01:23.270	138,34 km/h
6	141	ELLER Hans-Peter	Ford Escort RS 2000				
		Lauf 1: 00:21.802	133,50 km/h	01:04.069	189,55 km/h	01:25.871	134,16 km/h
		Lauf 2: 00:21.417	137,91 km/h	01:03.632	189,58 km/h	01:25.049	135,45 km/h
		Lauf 3: 00:20.814	141,55 km/h	01:01.996	195,13 km/h	01:22.810	139,11 km/h
7	301	SONDERBAUER Roman	Opel Kadett C 16V				
		Lauf 1: 00:21.347	155,73 km/h	01:03.379	190,56 km/h	01:24.726	135,97 km/h
		Lauf 2: *	* km/h	*	* km/h	*	* km/h
		Lauf 3: 00:21.431	150,13 km/h	01:01.764	197,75 km/h	01:23.195	138,47 km/h
8	117	LAMPERT Christoph	VW Golf GTI 16V				
		Lauf 1: 00:22.405	145,28 km/h	01:03.448	189,44 km/h	01:25.853	134,18 km/h
		Lauf 2: 00:21.902	154,38 km/h	01:02.370	192,79 km/h	01:24.272	136,70 km/h
		Lauf 3: 00:21.897	151,90 km/h	01:02.024	193,93 km/h	01:23.921	137,27 km/h
9	302	WIMMER Norbert	BMW 2002 8V				
		Lauf 1: 00:22.079	146,51 km/h	01:04.153	176,94 km/h	01:26.232	133,59 km/h
		Lauf 2: 00:21.463	150,53 km/h	01:02.925	177,46 km/h	01:24.388	136,51 km/h
		Lauf 3: 00:21.474	153,61 km/h	01:02.539	178,86 km/h	01:24.013	137,12 km/h
10	111	ROIDER Franz	Ford Mondeo STW				
		Lauf 1: 00:23.225	131,08 km/h	01:05.890	187,62 km/h	01:29.115	129,27 km/h
		Lauf 2: 00:29.925	136,59 km/h	01:03.770	184,50 km/h	01:33.695	122,95 km/h
		Lauf 3: 00:22.296	141,68 km/h	01:02.485	194,28 km/h	01:24.781	135,88 km/h
11	313	FINK Marco	BMW 320st WTCC				
		Lauf 1: 00:24.632	134,08 km/h	01:07.060	185,85 km/h	01:31.692	125,64 km/h
		Lauf 2: *	* km/h	*	* km/h	*	* km/h
		Lauf 3: 00:21.724	144,75 km/h	01:03.207	197,13 km/h	01:24.931	135,64 km/h
12	112	STERNAD Diethard	Alfa Romeo 156 STW				
		Lauf 1: 00:22.591	132,57 km/h	01:03.198	197,45 km/h	01:25.789	134,28 km/h
		Lauf 2: 00:21.961	142,60 km/h	*	* km/h	A	* km/h
		Lauf 3: *	* km/h	*	* km/h	*	* km/h
13	119	REITER Nicolas	Ford Escort MKI				
		Lauf 1: 00:21.846	139,91 km/h	01:06.016	181,62 km/h	01:27.862	131,11 km/h
		Lauf 2: 00:21.671	136,71 km/h	01:04.193	184,54 km/h	01:25.864	134,16 km/h
		Lauf 3: 00:21.373	142,77 km/h	01:04.497	186,37 km/h	01:25.870	134,16 km/h





Internationales Auto-Bergrennen

Esthofen - St. Agatha

21. und 22. September 2013

Österreichische Automobil Berg Staatsmeisterschaft 2013 / OSK Historic Bergchallenge

Österreichische Berg Staatsmeisterschaft für Historische Automobile 2013

Czech Hill Climb Championship / Czech Hill Climb Championship for Historical Cars 2013

Czech Hill Climb Trophy 2013 / KW Gruppe H Berg-Cup 2013



Sektorzeiten & Speeds - Rennen - Div. 3 Gruppe GT, E1 OSK & H OSK, H-KW Berg Cup bis 2

Rg.	Nr.	Sektor 1	Speed Trap	Sektor 2	Speed (Ziel)	Laufzeit	Speed (Lauf)
14	323	EHRLE Bernd	Opel Kadett				
		Lauf 1: 00:22.214	141,60 km/h	01:06.563	174,85 km/h	01:28.777	129,76 km/h
		Lauf 2: 00:22.094	135,97 km/h	01:05.845	175,51 km/h	01:27.939	131,00 km/h
		Lauf 3: 00:21.690	134,00 km/h	01:04.200	178,96 km/h	01:25.890	134,12 km/h
15	326	TERLER Walter	Opel Kadett C Krause				
		Lauf 1: 00:23.797	129,34 km/h	01:07.257	169,92 km/h	01:31.054	126,52 km/h
		Lauf 2: 00:22.473	140,24 km/h	01:05.020	165,20 km/h	01:27.493	131,67 km/h
		Lauf 3: 00:22.409	139,59 km/h	01:04.388	169,56 km/h	01:26.797	132,72 km/h
16	126	SAAL Markus	Opel Kadett C				
		Lauf 1: 00:22.241	142,82 km/h	01:06.914	179,38 km/h	01:29.155	129,21 km/h
		Lauf 2: 00:21.628	146,86 km/h	01:05.751	183,82 km/h	01:27.379	131,84 km/h
		Lauf 3: 00:21.507	144,55 km/h	01:05.425	186,93 km/h	01:26.932	132,52 km/h
17	310	WEBER Jens	Opel Kadett				
		Lauf 1: 00:22.635	129,08 km/h	01:06.897	175,43 km/h	01:29.532	128,67 km/h
		Lauf 2: 00:22.161	126,52 km/h	01:05.820	174,41 km/h	01:27.981	130,94 km/h
		Lauf 3: 00:21.918	131,56 km/h	01:05.474	177,57 km/h	01:27.392	131,82 km/h
18	333	CHRISTALL Roland	Opel Ascona B 8V				
		Lauf 1: 00:22.111	124,76 km/h	01:08.009	175,83 km/h	01:30.120	127,83 km/h
		Lauf 2: 00:22.285	135,16 km/h	01:07.473	173,69 km/h	01:29.758	128,35 km/h
		Lauf 3: 00:21.912	135,75 km/h	01:05.950	181,08 km/h	01:27.862	131,11 km/h
19	130	DANDL Michael	BMW 320is				
		Lauf 1: 00:22.725	150,58 km/h	01:05.520	186,36 km/h	01:28.245	130,55 km/h
		Lauf 2: 00:22.202	145,97 km/h	01:09.075	78,09 km/h	01:31.277	126,21 km/h
		Lauf 3: *	* km/h	*	* km/h	*	* km/h
20	322	FLIK Thomas	Renault Megane Cup				
		Lauf 1: 00:23.920	132,52 km/h	01:10.266	171,81 km/h	01:34.186	122,31 km/h
		Lauf 2: 00:23.025	143,50 km/h	01:08.181	174,38 km/h	01:31.206	126,31 km/h
		Lauf 3: 00:23.078	134,59 km/h	01:07.447	179,33 km/h	01:30.525	127,26 km/h
21	113	ENDRESS Michael	Audi 80 Coupé				
		Lauf 1: 00:23.751	126,42 km/h	01:11.342	181,33 km/h	01:35.093	121,14 km/h
		Lauf 2: 00:23.333	130,28 km/h	01:08.411	179,66 km/h	01:31.744	125,57 km/h
		Lauf 3: 00:24.442	132,08 km/h	01:08.194	178,16 km/h	01:32.636	124,36 km/h
22	128	WEISS Werner	Ford Escort Zakspeed BDA				
		Lauf 1: 00:23.462	121,41 km/h	01:09.258	175,08 km/h	01:32.720	124,25 km/h
		Lauf 2: 00:23.972	127,17 km/h	01:08.147	172,55 km/h	01:32.119	125,06 km/h
		Lauf 3: 00:23.728	134,36 km/h	01:08.469	177,86 km/h	01:32.197	124,95 km/h
23	123	BOHAC Milan	Renault Clio				
		Lauf 1: *	* km/h	*	* km/h	A	* km/h
		Lauf 2: 00:23.774	126,93 km/h	01:09.431	174,30 km/h	01:33.205	123,60 km/h
		Lauf 3: 00:23.599	126,17 km/h	01:09.503	176,36 km/h	01:33.102	123,73 km/h
24	125	SATEK Jakub	Honda Civic Type R				
		Lauf 1: 00:25.975	117,06 km/h	01:13.570	162,45 km/h	01:39.545	115,73 km/h
		Lauf 2: 00:24.727	125,95 km/h	01:11.441	175,70 km/h	01:36.168	119,79 km/h
		Lauf 3: 00:24.797	123,11 km/h	01:09.583	179,28 km/h	01:34.380	122,06 km/h
25	127	GRÜNIG Stefan	VW Golf 8V				
		Lauf 1: 00:24.604	129,92 km/h	01:12.758	162,61 km/h	01:37.362	118,32 km/h
		Lauf 2: 00:24.781	127,37 km/h	01:11.516	163,94 km/h	01:36.297	119,63 km/h
		Lauf 3: 00:24.258	126,06 km/h	01:10.227	169,22 km/h	01:34.485	121,92 km/h





Internationales Auto-Bergrennen

Esthofen - St. Agatha

21. und 22. September 2013

Österreichische Automobil Berg Staatsmeisterschaft 2013 / OSK Historic Bergchallenge

Österreichische Berg Staatsmeisterschaft für Historische Automobile 2013

Czech Hill Climb Championship / Czech Hill Climb Championship for Historical Cars 2013

Czech Hill Climb Trophy 2013 / KW Gruppe H Berg-Cup 2013



Sektorzeiten & Speeds - Rennen - Div. 3 Gruppe GT, E1 OSK & H OSK, H-KW Berg Cup bis 2

Rg.	Nr.	Sektor 1	Speed Trap	Sektor 2	Speed (Ziel)	Laufzeit	Speed (Lauf)
26	124	WINTER Jaroslav	Honda Civic Type R				
		Lauf 1: 00:25.390	126,48 km/h	01:12.068	166,07 km/h	01:37.458	118,20 km/h
		Lauf 2: 00:25.433	129,68 km/h	01:12.063	165,43 km/h	01:37.496	118,16 km/h
		Lauf 3: 00:25.878	125,53 km/h	01:11.836	171,95 km/h	01:37.714	117,90 km/h
27	118	ELMECKER Wolfgang	Ford Escort				
		Lauf 1: 00:25.307	114,66 km/h	01:15.217	163,62 km/h	01:40.524	114,60 km/h
		Lauf 2: 00:26.555	119,17 km/h	01:14.959	160,72 km/h	01:41.514	113,48 km/h
		Lauf 3: 00:25.818	121,13 km/h	01:13.462	168,08 km/h	01:39.280	116,04 km/h
28	116	GUMPENBERGER Nina	Alfa Romeo GTV				
		Lauf 1: 00:27.598	116,30 km/h	01:19.214	136,91 km/h	01:46.812	107,85 km/h
		Lauf 2: 00:27.266	120,87 km/h	01:17.518	139,88 km/h	01:44.784	109,94 km/h
		Lauf 3: 00:26.824	124,51 km/h	01:16.328	145,41 km/h	01:43.152	111,68 km/h
29	330	FISCHER Marc	Opel Kadett C Coupé				
		Lauf 1: 00:26.530	119,15 km/h	01:19.139	157,93 km/h	01:45.669	109,02 km/h
		Lauf 2: 00:25.578	119,48 km/h	01:18.060	158,43 km/h	01:43.638	111,16 km/h
		Lauf 3: 00:25.333	116,55 km/h	01:21.731	129,27 km/h	01:47.064	107,60 km/h



OSK-Reg.:
HC 04/2013

Alfred Fischer (RL)
22.09.2013 - 12:24



Thomas Stoll (Zeitnahme)
Seite: 5 von 5