



Internationales Auto-Bergrennen

Esthofen - St. Agatha

21. und 22. September 2013

Österreichische Automobil Berg Staatsmeisterschaft 2013 / OSK Historic Bergchallenge

Österreichische Berg Staatsmeisterschaft für Historische Automobile 2013

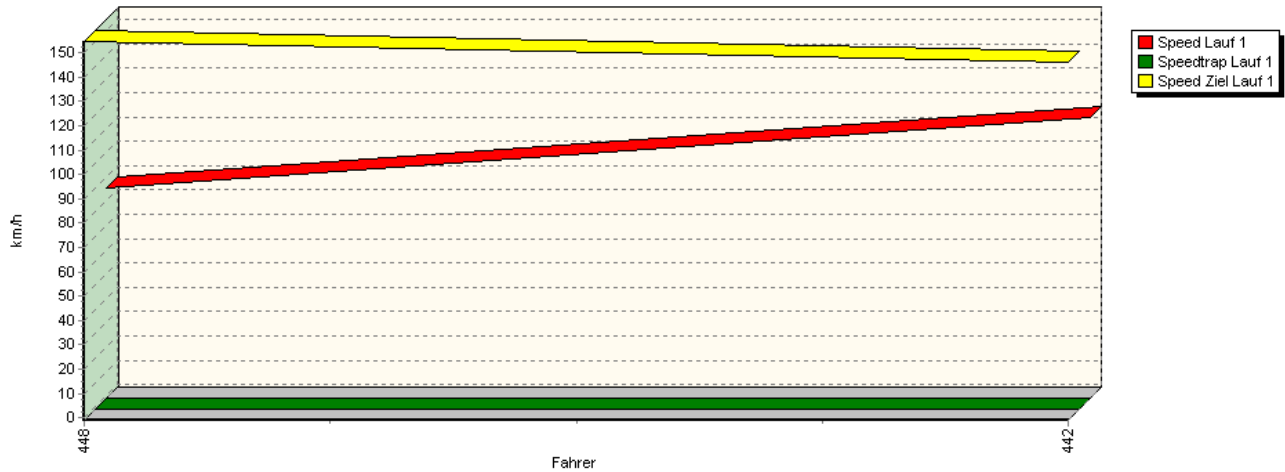
Czech Hill Climb Championship / Czech Hill Climb Championship for Historical Cars 2013

Czech Hill Climb Trophy 2013 / KW Gruppe H Berg-Cup 2013

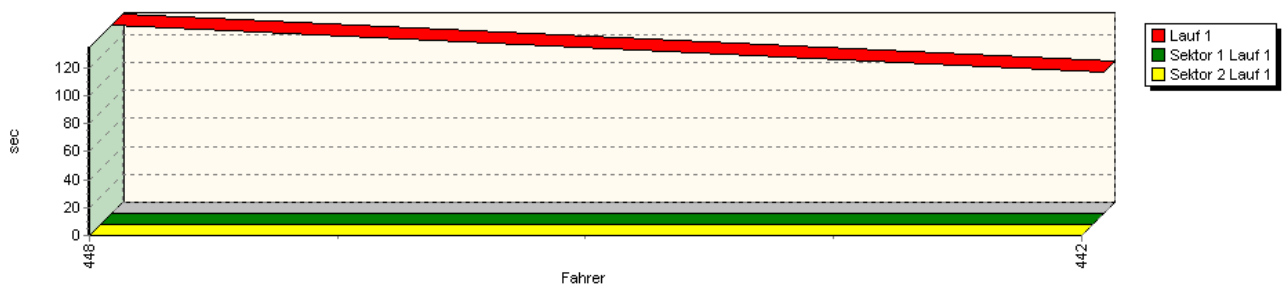


Sektorzeiten & Speeds - Rennen - Gr. H 1150 + E1 1400 ccm

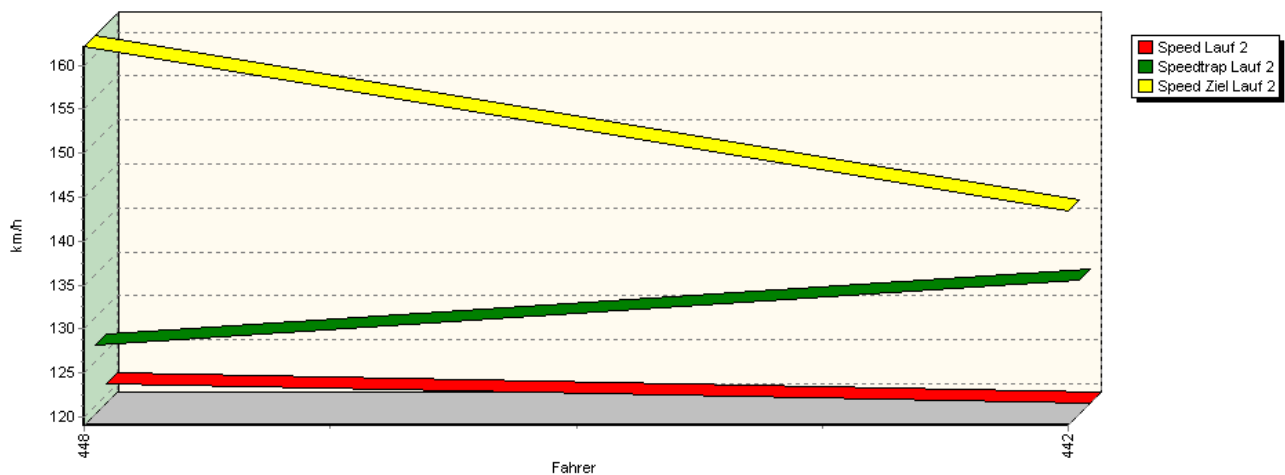
Speed-Diagramm Lauf 1



Sektor-Diagramm (Rest) Lauf 1



Speed-Diagramm Lauf 2





Internationales Auto-Bergrennen

Esthofen - St. Agatha

21. und 22. September 2013

Österreichische Automobil Berg Staatsmeisterschaft 2013 / OSK Historic Bergchallenge

Österreichische Berg Staatsmeisterschaft für Historische Automobile 2013

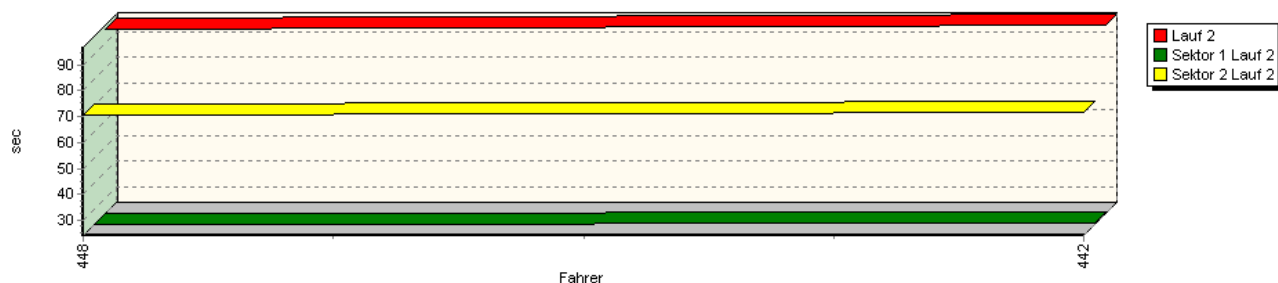
Czech Hill Climb Championship / Czech Hill Climb Championship for Historical Cars 2013

Czech Hill Climb Trophy 2013 / KW Gruppe H Berg-Cup 2013

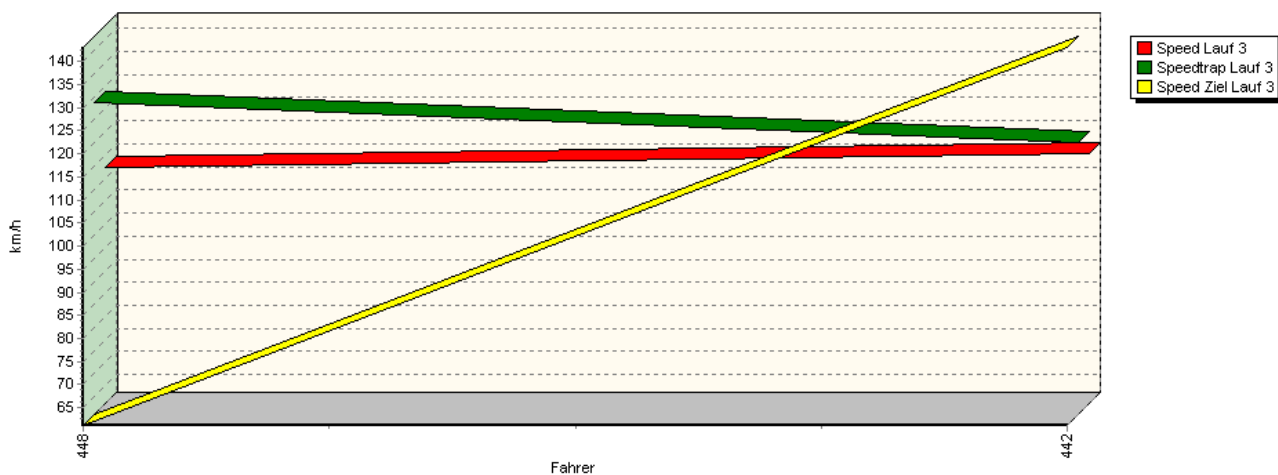


Sektorzeiten & Speeds - Rennen - Gr. H 1150 + E1 1400 ccm

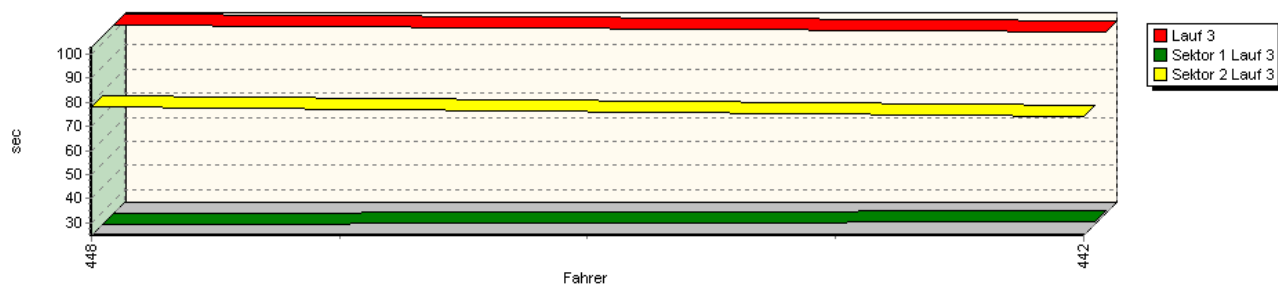
Sektor-Diagramm (Rest) Lauf 2



Speed-Diagramm Lauf 3



Sektor-Diagramm (Rest) Lauf 3



Rg.	Nr.	Sektor 1	Speed Trap	Sektor 2	Speed (Ziel)	Laufzeit	Speed (Lauf)
1	448	STELBERG Thomas	VW Schneider Polo 16V				
		Lauf 1:	*	*	154,62 km/h	02:14.609	85,58 km/h
		Lauf 2:	00:24.268	126,86 km/h 01:10.705	162,16 km/h	01:34.973	121,30 km/h
		Lauf 3:	00:24.779	128,57 km/h 01:17.967	61,19 km/h	01:42.746	112,12 km/h





Internationales Auto-Bergrennen

Esthofen - St. Agatha

21. und 22. September 2013

Österreichische Automobil Berg Staatsmeisterschaft 2013 / OSK Historic Bergchallenge

Österreichische Berg Staatsmeisterschaft für Historische Automobile 2013

Czech Hill Climb Championship / Czech Hill Climb Championship for Historical Cars 2013

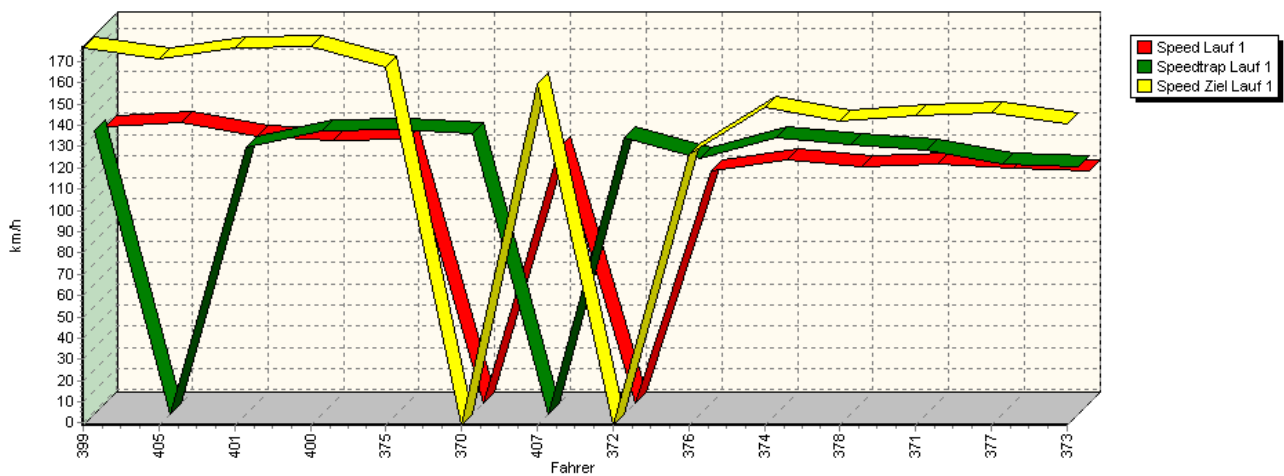
Czech Hill Climb Trophy 2013 / KW Gruppe H Berg-Cup 2013



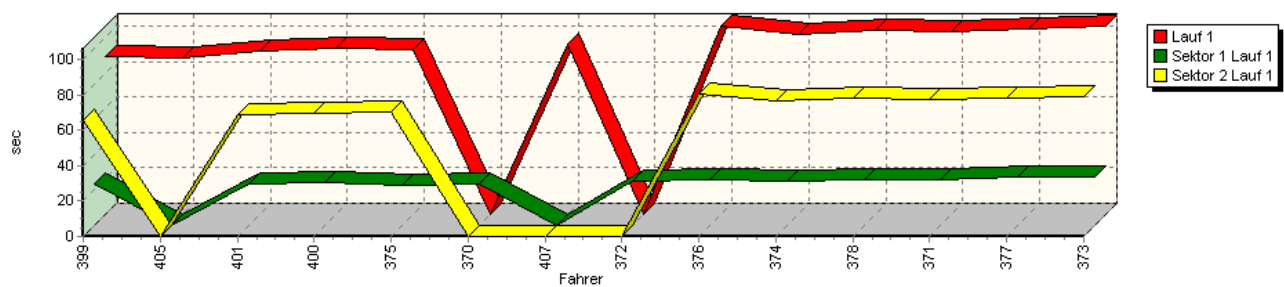
Sektorzeiten & Speeds - Rennen - Gr. H 1150 + E1 1400 ccm

Rg.	Nr.	Sektor 1	Speed Trap	Sektor 2	Speed (Ziel)	Laufzeit	Speed (Lauf)
2	442	EBERLE Jörg					
			Fiat 127				
		Lauf 1:	*	*	146,22 km/h	01:40.997	114,06 km/h
		Lauf 2:	00:24.827	134,36 km/h	01:11.961	143,38 km/h	119,02 km/h
		Lauf 3:	00:26.031	119,94 km/h	01:13.967	143,01 km/h	115,20 km/h

Speed-Diagramm Lauf 1

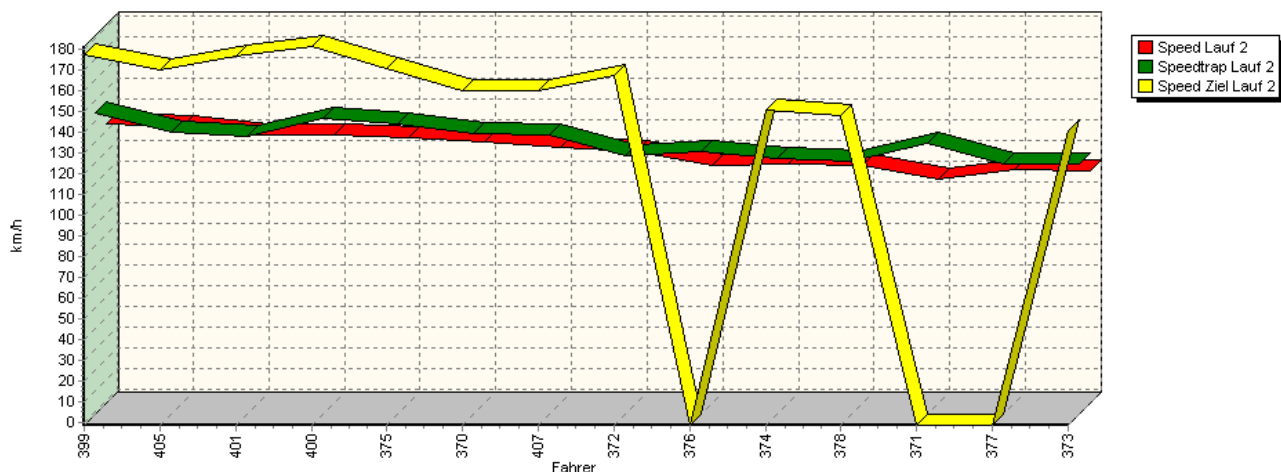


Sektor-Diagramm (Rest) Lauf 1

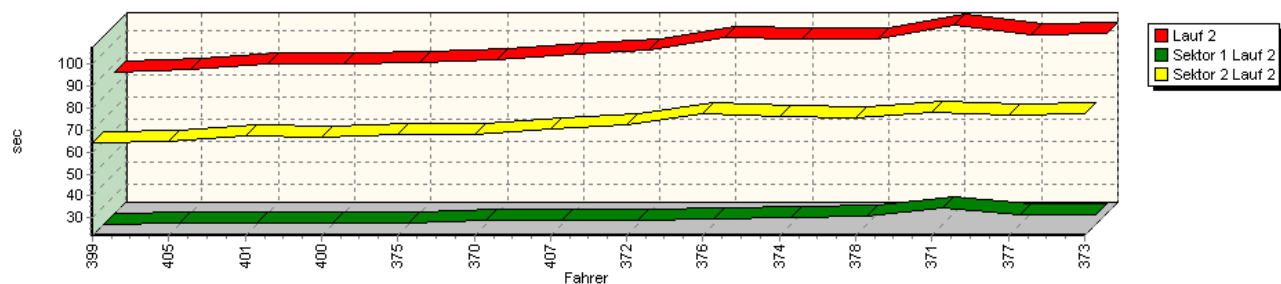


Sektorzeiten & Speeds - Rennen - Gr. H 1150 + E1 1400 ccm

Speed-Diagramm Lauf 2



Sektor-Diagramm (Rest) Lauf 2



Speed-Diagramm Lauf 3





Internationales Auto-Bergrennen

Esthofen - St. Agatha

21. und 22. September 2013

Österreichische Automobil Berg Staatsmeisterschaft 2013 / OSK Historic Bergchallenge

Österreichische Berg Staatsmeisterschaft für Historische Automobile 2013

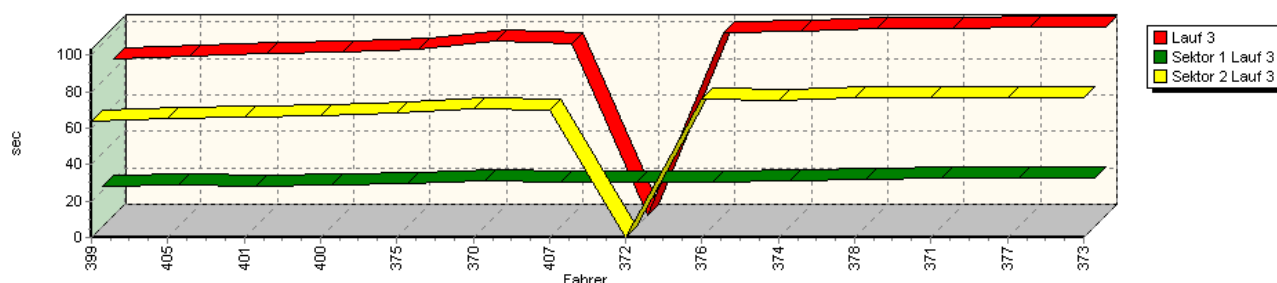
Czech Hill Climb Championship / Czech Hill Climb Championship for Historical Cars 2013

Czech Hill Climb Trophy 2013 / KW Gruppe H Berg-Cup 2013



Sektorzeiten & Speeds - Rennen - Gr. H 1150 + E1 1400 ccm

Sektor-Diagramm (Rest) Lauf 3



Rg.	Nr.	Sektor 1	Speed Trap	Sektor 2	Speed (Ziel)	Laufzeit	Speed (Lauf)
1	399	WEIßDORN Franz	VW Polo Honda 16V				
		Lauf 1: 00:23.430	132,38 km/h	01:05.749	176,18 km/h	01:29.179	129,18 km/h
		Lauf 2: 00:22.038	143,98 km/h	01:04.383	177,39 km/h	01:26.421	133,30 km/h
		Lauf 3: 00:22.058	138,62 km/h	01:03.886	181,70 km/h	01:25.944	134,04 km/h
2	405	MOSER Gerhard	VW Polo				
		Lauf 1: *	* km/h	*	171,38 km/h	01:28.199	130,61 km/h
		Lauf 2: 00:22.391	135,08 km/h	01:04.888	169,71 km/h	01:27.279	131,99 km/h
		Lauf 3: 00:22.442	144,24 km/h	01:05.200	171,27 km/h	01:27.642	131,44 km/h
3	401	GLAS Wolfgang	VW Polo Minichberger 16V				
		Lauf 1: 00:23.751	124,13 km/h	01:08.623	176,69 km/h	01:32.374	124,71 km/h
		Lauf 2: 00:22.586	132,81 km/h	01:07.383	176,95 km/h	01:29.969	128,04 km/h
		Lauf 3: 00:22.155	131,69 km/h	01:06.416	183,74 km/h	01:28.571	130,06 km/h
4	400	KONRAD Manfred	VW Corrado				
		Lauf 1: 00:24.426	132,40 km/h	01:09.507	177,07 km/h	01:33.933	122,64 km/h
		Lauf 2: 00:22.888	141,36 km/h	01:06.940	181,35 km/h	01:29.828	128,25 km/h
		Lauf 3: 00:22.939	143,02 km/h	01:06.991	175,43 km/h	01:29.930	128,10 km/h
5	375	MEINHARD Manfred	Renault Clio				
		Lauf 1: 00:22.969	133,10 km/h	01:10.450	167,50 km/h	01:33.419	123,31 km/h
		Lauf 2: 00:22.653	138,82 km/h	01:08.091	170,51 km/h	01:30.744	126,95 km/h
		Lauf 3: 00:23.198	136,90 km/h	01:07.958	174,52 km/h	01:31.156	126,38 km/h
6	370	FASERL Michael	VW Polo				
		Lauf 1: 00:23.461	130,68 km/h	*	* km/h	A	* km/h
		Lauf 2: 00:23.989	134,16 km/h	01:08.181	159,85 km/h	01:32.170	124,99 km/h
		Lauf 3: 00:25.058	125,71 km/h	01:10.254	132,27 km/h	01:35.312	120,87 km/h
7	407	BAUER Christoph	VW Polo 8V				
		Lauf 1: *	* km/h	*	159,40 km/h	01:36.396	119,51 km/h
		Lauf 2: 00:23.793	133,63 km/h	01:10.369	160,03 km/h	01:34.162	122,34 km/h
		Lauf 3: 00:23.964	130,31 km/h	01:10.113	162,14 km/h	01:34.077	122,45 km/h
8	372	THALMAYR Stefan	Suzuki Swift GTR				
		Lauf 1: 00:24.912	128,86 km/h	*	* km/h	A	* km/h
		Lauf 2: 00:23.788	123,24 km/h	01:12.268	167,21 km/h	01:36.056	119,93 km/h
		Lauf 3: 00:24.627	119,29 km/h	*	* km/h	A	* km/h
9	376	ZAK Josef	Skoda 100				
		Lauf 1: 00:25.473	119,26 km/h	01:20.867	126,51 km/h	01:46.340	108,33 km/h
		Lauf 2: 00:24.550	125,39 km/h	01:17.257	* km/h	01:41.807	113,16 km/h
		Lauf 3: 00:24.560	129,23 km/h	01:15.709	155,89 km/h	01:40.269	114,89 km/h





Internationales Auto-Bergrennen

Esthofen - St. Agatha

21. und 22. September 2013

Österreichische Automobil Berg Staatsmeisterschaft 2013 / OSK Historic Bergchallenge

Österreichische Berg Staatsmeisterschaft für Historische Automobile 2013

Czech Hill Climb Championship / Czech Hill Climb Championship for Historical Cars 2013

Czech Hill Climb Trophy 2013 / KW Gruppe H Berg-Cup 2013



Sektorzeiten & Speeds - Rennen - Gr. H 1150 + E1 1400 ccm

Rg.	Nr.	Sektor 1	Speed Trap	Sektor 2	Speed (Ziel)	Laufzeit	Speed (Lauf)
10	374	KURZ Walter	Simca 1000				
		Lauf 1: 00:24.786	129,30 km/h	01:16.879	148,73 km/h	01:41.665	113,31 km/h
		Lauf 2: 00:24.949	122,07 km/h	01:16.086	150,49 km/h	01:41.035	114,02 km/h
		Lauf 3: 00:25.363	121,76 km/h	01:15.490	154,15 km/h	01:40.853	114,22 km/h
11	378	NEUMANN Dominik	Suzuki Ledineg Swift				
		Lauf 1: 00:25.705	125,75 km/h	01:18.656	141,94 km/h	01:44.361	110,39 km/h
		Lauf 2: 00:26.020	121,03 km/h	01:15.381	148,25 km/h	01:41.401	113,61 km/h
		Lauf 3: 00:26.001	119,27 km/h	01:16.724	154,76 km/h	01:42.725	112,14 km/h
12	371	BLECHA Johann	Suzuki Swift GTI				
		Lauf 1: 00:26.038	123,05 km/h	01:17.546	144,56 km/h	01:43.584	111,21 km/h
		Lauf 2: 00:29.538	129,15 km/h	01:18.049	* km/h	01:47.587	107,08 km/h
		Lauf 3: 00:26.289	129,75 km/h	01:16.445	146,01 km/h	01:42.734	112,13 km/h
13	377	STEJSKAL Bronislav	Skoda Felicia Kit Car				
		Lauf 1: 00:27.026	116,40 km/h	01:18.228	145,82 km/h	01:45.254	109,45 km/h
		Lauf 2: 00:26.236	119,42 km/h	01:16.905	* km/h	01:43.141	111,69 km/h
		Lauf 3: 00:26.382	123,27 km/h	01:16.865	147,59 km/h	01:43.247	111,58 km/h
14	373	ALTMANN Dieter Jun.	Peugeot Rallye				
		Lauf 1: 00:27.439	115,34 km/h	01:19.081	140,81 km/h	01:46.520	108,15 km/h
		Lauf 2: 00:26.511	119,49 km/h	01:17.336	140,53 km/h	01:43.847	110,93 km/h
		Lauf 3: 00:26.570	113,31 km/h	01:16.645	145,34 km/h	01:43.215	111,61 km/h



OSK-Reg.:
HC 04/2013

Alfred Fischer (RL)
22.09.2013 - 12:23



Thomas Stoll (Zeitnahme)
Seite: 6 von 6