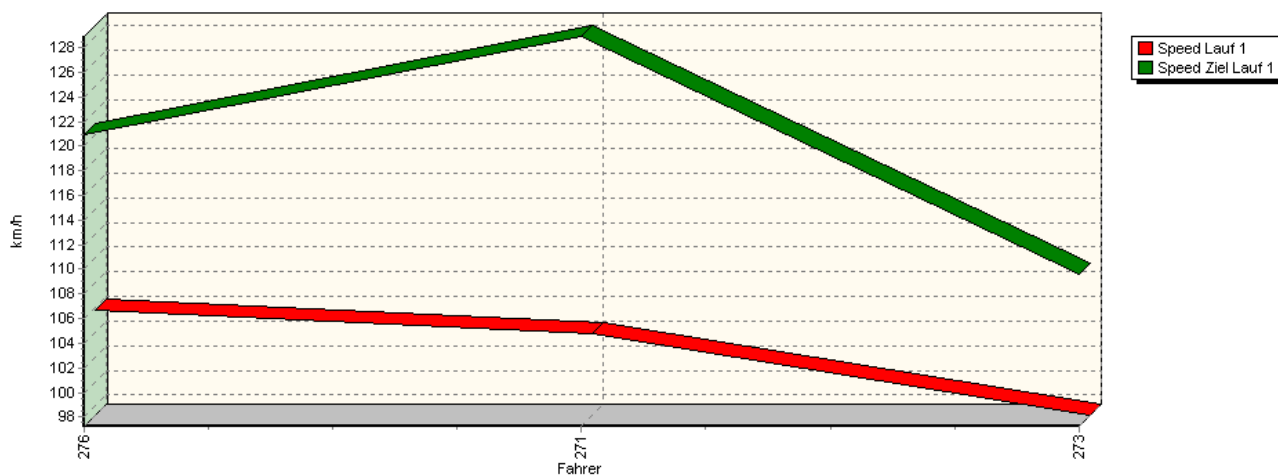


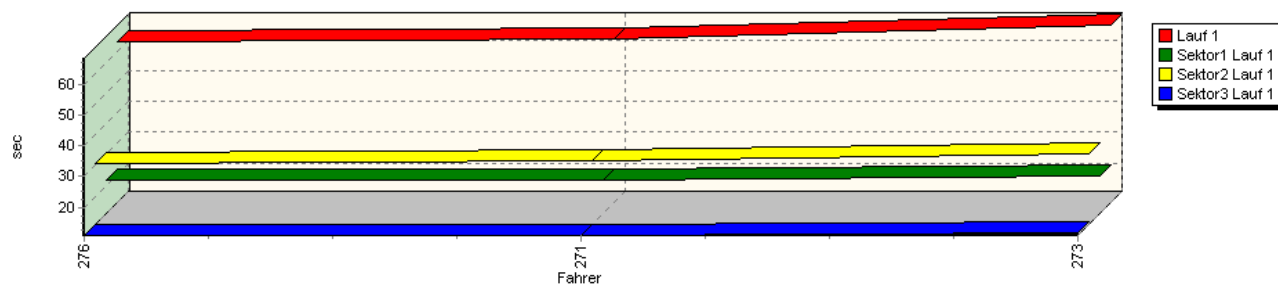
## Sektorzeiten & Speeds - Gr. H über 2000 ccm + Diesel

Gruppe H (DMSB) über 2000 ccm - Klasse 45

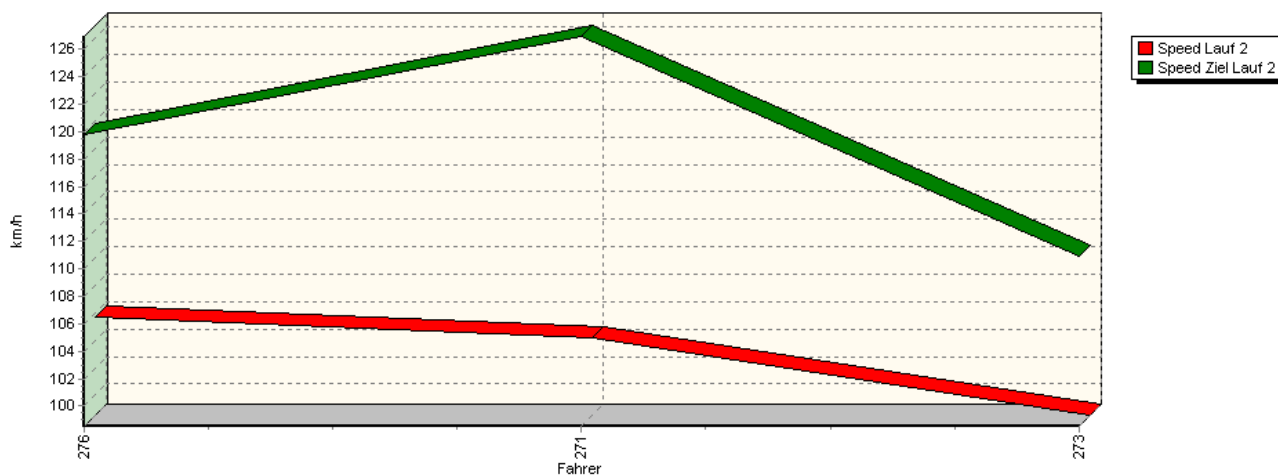
Speed-Diagramm Lauf 1



Sektor-Diagramm (Rest) Lauf 1

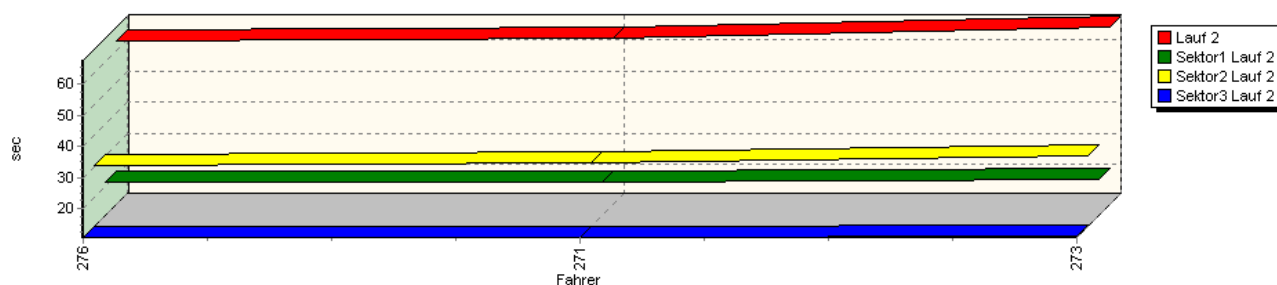


Speed-Diagramm Lauf 2

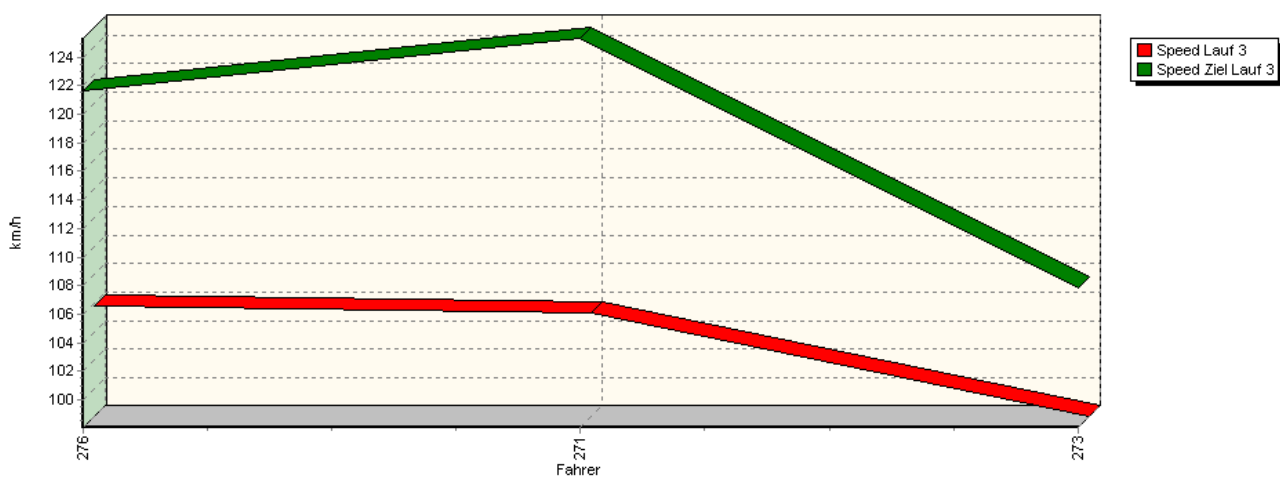


## Sektorzeiten & Speeds - Gr. H über 2000 ccm + Diesel

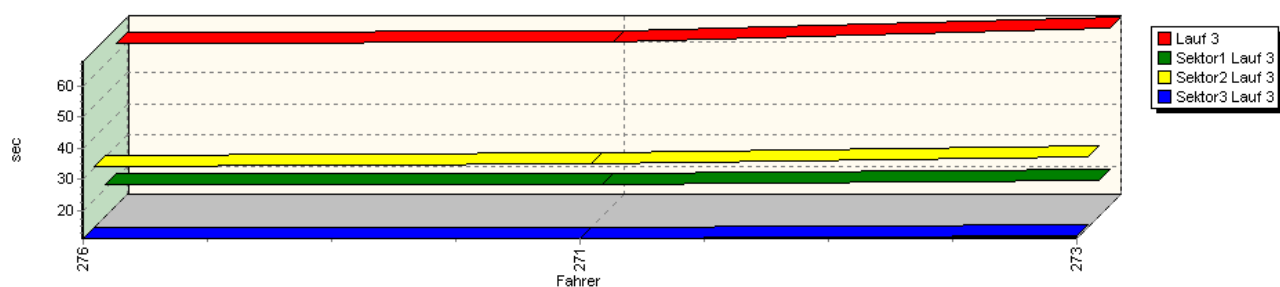
Sektor-Diagramm (Rest) Lauf 2



Speed-Diagramm Lauf 3



Sektor-Diagramm (Rest) Lauf 3



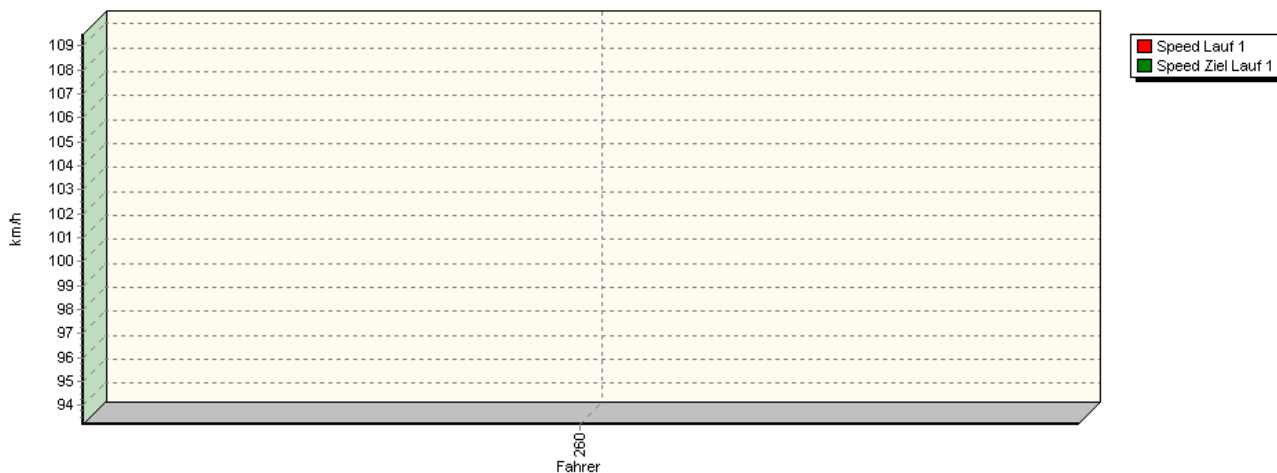
Rg.	Nr.	Sektor 1	Sektor 2	Sektor 3	Speed Ziel	Laufzeit	Speed (Lauf)	
1	276	<b>AUER Christian</b>		BMW M3 E30				
		Lauf 1:	00:21.608	00:30.556	00:10.799	120,97 km/h	01:02.963	105,78 km/h
		Lauf 2:	00:21.628	00:30.405	00:10.972	119,82 km/h	01:03.005	105,71 km/h
		Lauf 3:	00:21.308	00:30.652	00:10.983	121,68 km/h	01:02.943	105,81 km/h

## Sektorzeiten & Speeds - Gr. H über 2000 ccm + Diesel

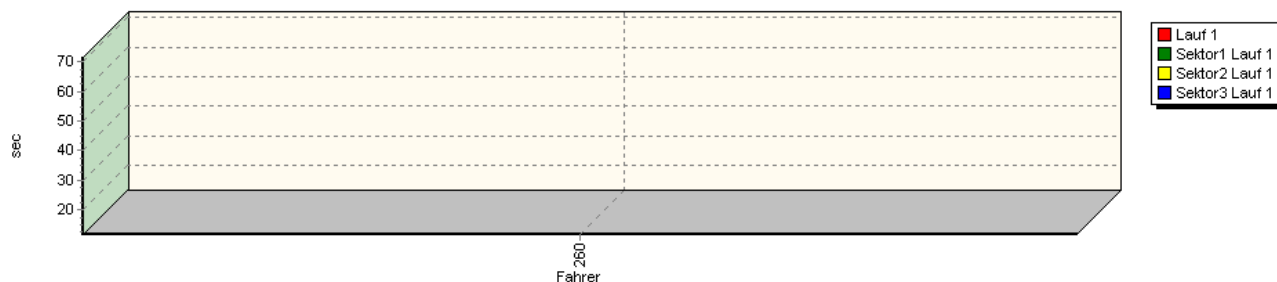
Rg.	Nr.	Sektor 1	Sektor 2	Sektor 3	Speed Ziel	Laufzeit	Speed (Lauf)
2	271	<b>STRUCKMANN Norman</b>	Ford Escort Cosworth				
		Lauf 1: 00:21.457	00:31.620	00:11.002	128,91 km/h	01:04.079	103,93 km/h
		Lauf 2: 00:21.598	00:31.434	00:10.885	126,93 km/h	01:03.917	104,20 km/h
		Lauf 3: 00:20.982	00:31.388	00:10.875	125,33 km/h	01:03.245	105,30 km/h
3	273	<b>OSTERMANN Thomas</b>	BMW E30 Hartge				
		Lauf 1: 00:22.825	00:33.860	00:11.800	109,64 km/h	01:08.485	97,25 km/h
		Lauf 2: 00:22.589	00:33.556	00:11.440	110,89 km/h	01:07.585	98,54 km/h
		Lauf 3: 00:22.645	00:33.469	00:11.801	107,79 km/h	01:07.915	98,06 km/h

### Gruppe H (DMSB) Diesel bis 2000 ccm - Klasse 46

#### Speed-Diagramm Lauf 1

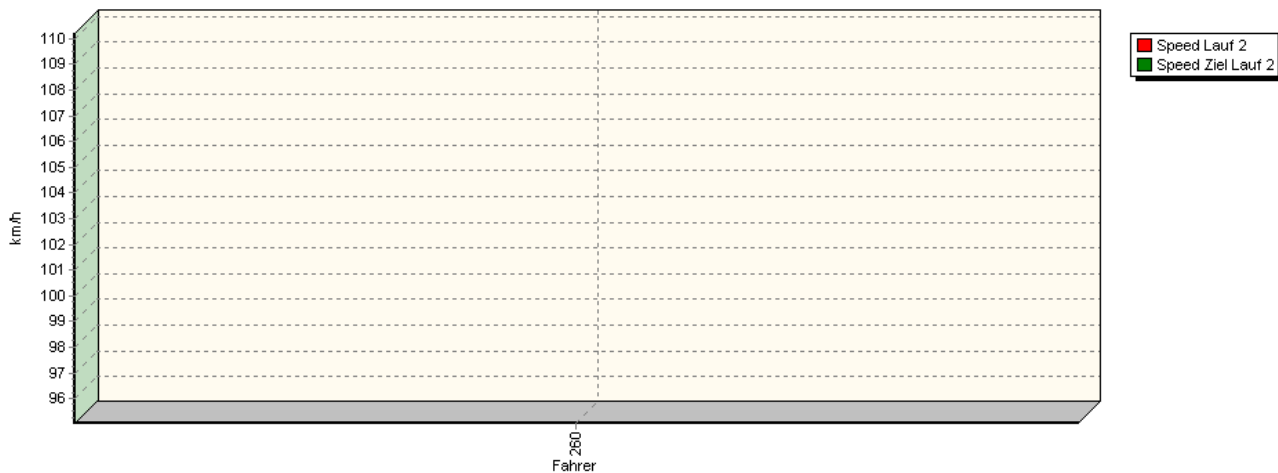


#### Sektor-Diagramm (Rest) Lauf 1

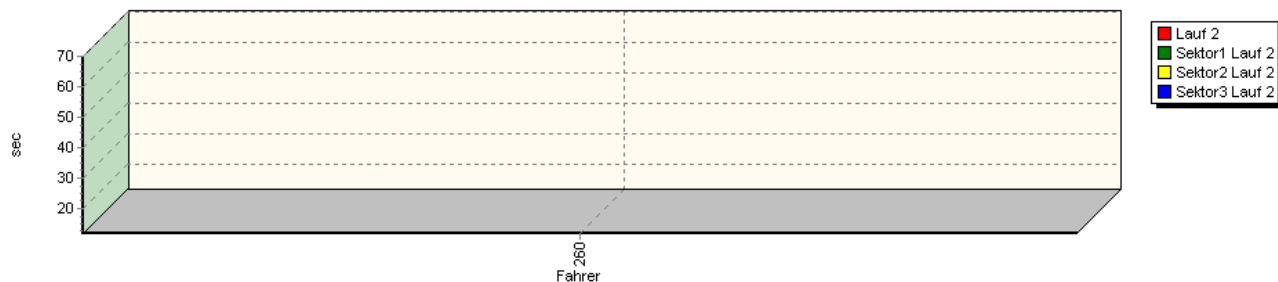


## Sektorzeiten & Speeds - Gr. H über 2000 ccm + Diesel

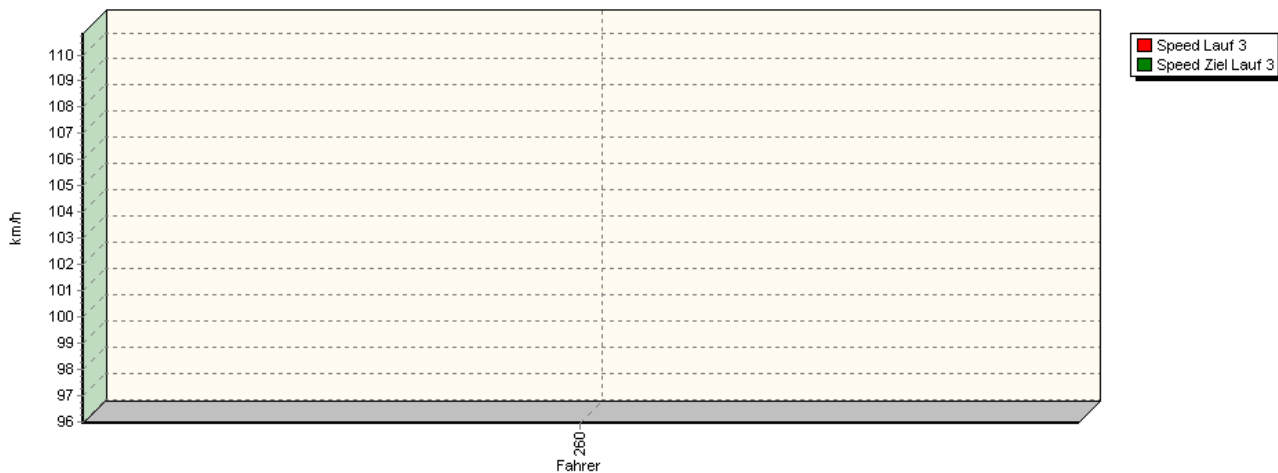
Speed-Diagramm Lauf 2



Sektor-Diagramm (Rest) Lauf 2

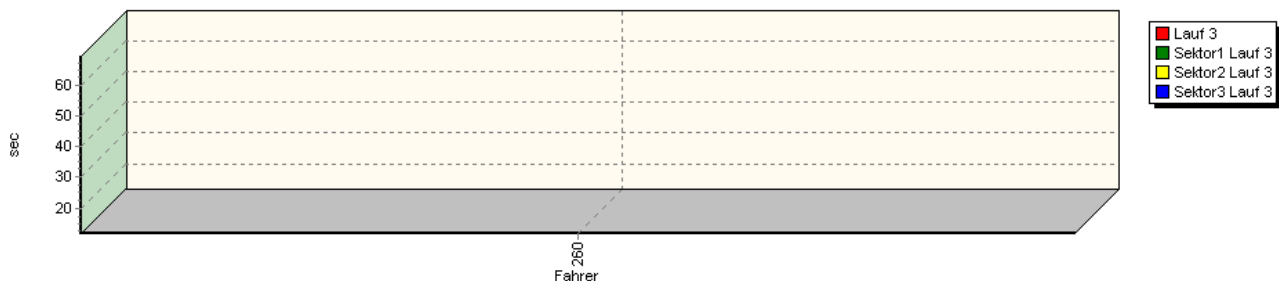


Speed-Diagramm Lauf 3



## Sektorzeiten & Speeds - Gr. H über 2000 ccm + Diesel

Sektor-Diagramm (Rest) Lauf 3



Rg.	Nr.	Sektor 1	Sektor 2	Sektor 3	Speed Ziel	Laufzeit	Speed (Lauf)	
1	260	<b>PAPE Manfred</b>		Volkswagen Golf VR-TDI				
		Lauf 1:	00:24.458	00:35.232	00:11.757	109,47 km/h	01:11.447	93,22 km/h
		Lauf 2:	00:23.811	00:34.646	00:11.621	110,20 km/h	01:10.078	95,04 km/h
		Lauf 3:	00:23.544	00:34.216	00:11.668	110,82 km/h	01:09.428	95,93 km/h