




44. ADAC/MSR-Rhön Hauenstein-Bergrennen

16. bis 18. August 2013

Deutsche Bergmeisterschaft / DMSB Bergpokal

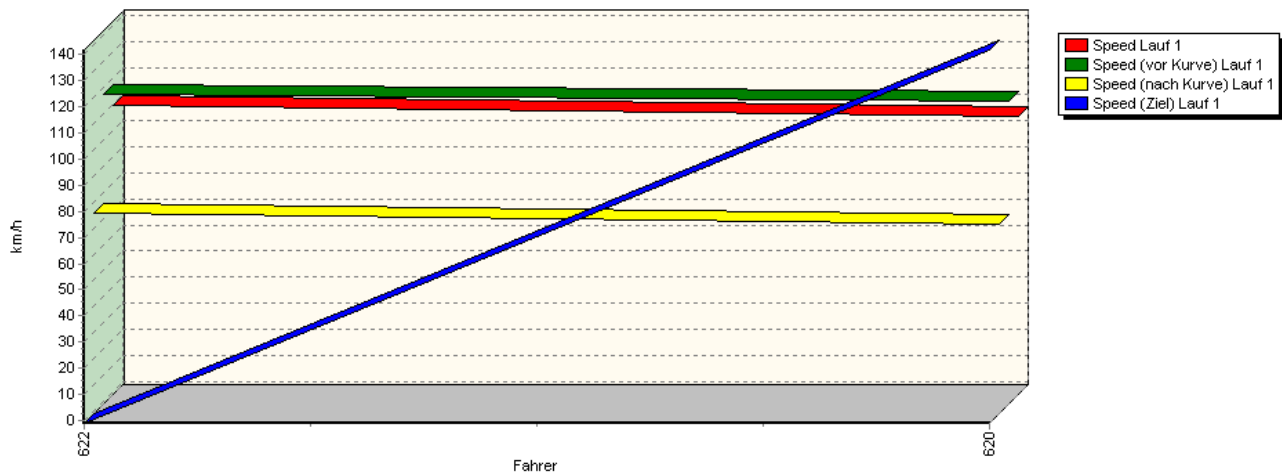
KW Gruppe H Berg-Cup / NSU Berg Pokal 2013

GLPberg Meisterschaft 2013

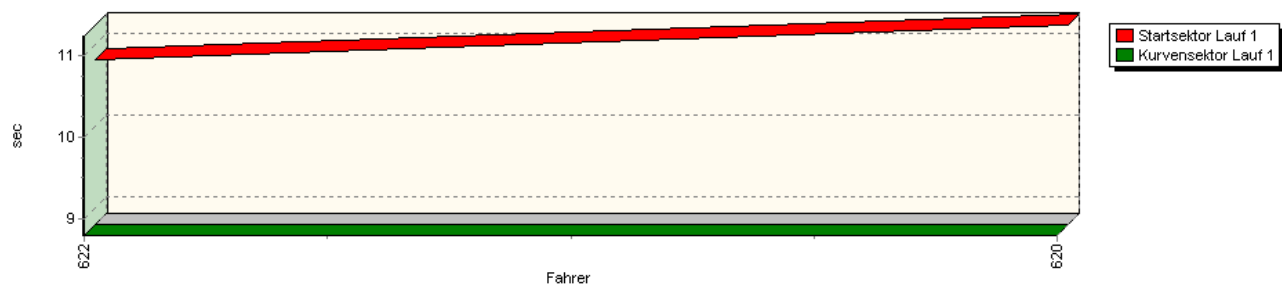


Sektorzeiten & Speeds - Gruppen CTG/CSC

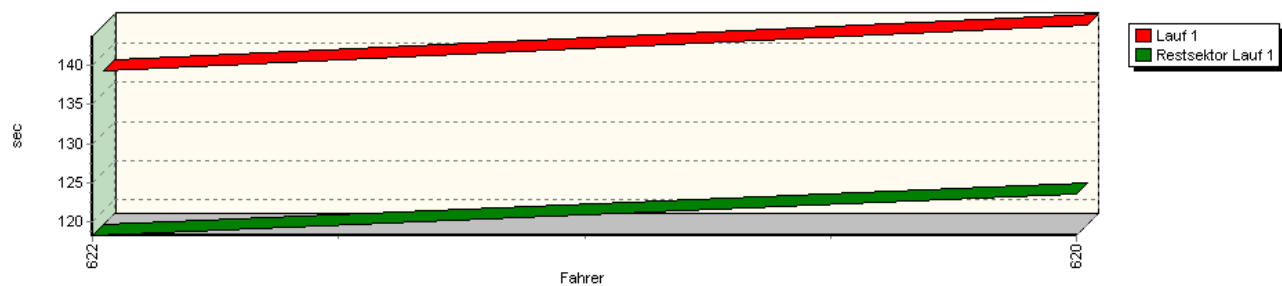
Speed-Diagramm Lauf 1



Sektor-Diagramm (Start) Lauf 1



Sektor-Diagramm (Rest) Lauf 1






44. ADAC/MSC-Rhön Hauenstein-Bergrennen

16. bis 18. August 2013

Deutsche Bergmeisterschaft / DMSB Bergpokal

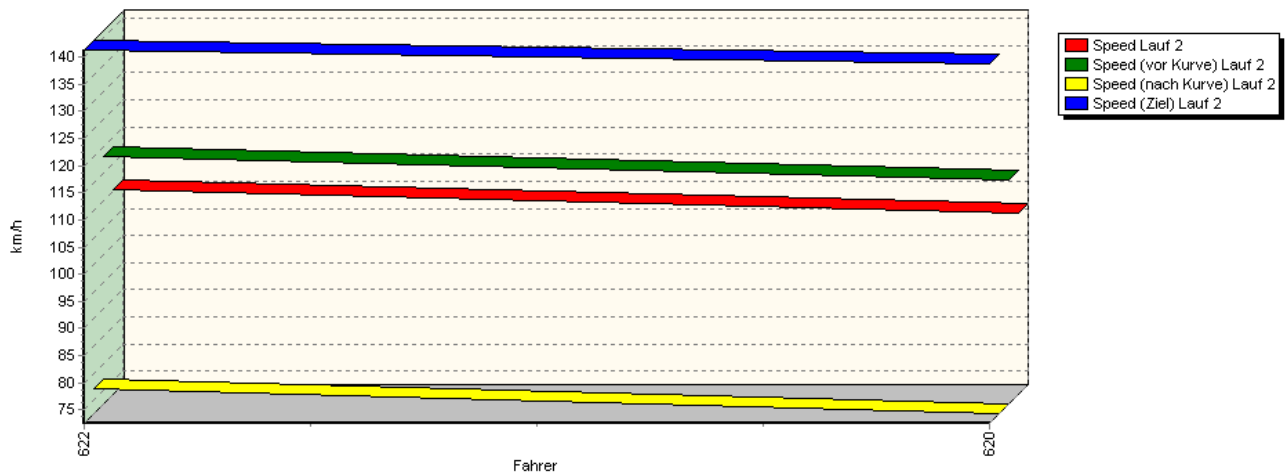
KW Gruppe H Berg-Cup / NSU Berg Pokal 2013

GLPberg Meisterschaft 2013

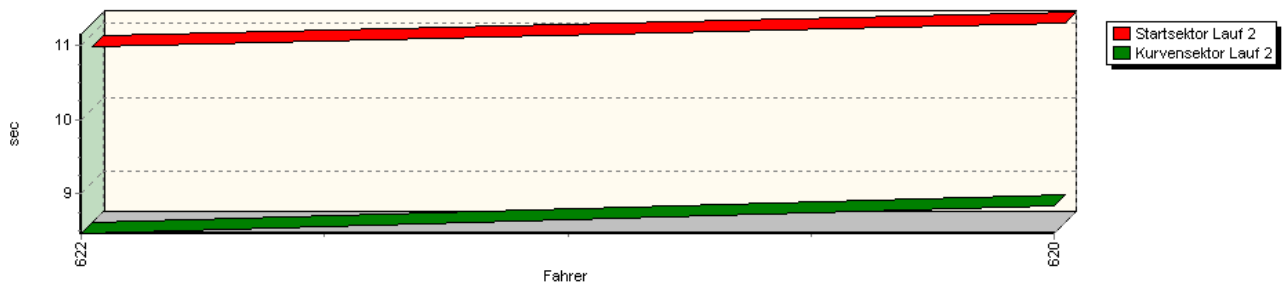


Sektorzeiten & Speeds - Gruppen CTG/CSC

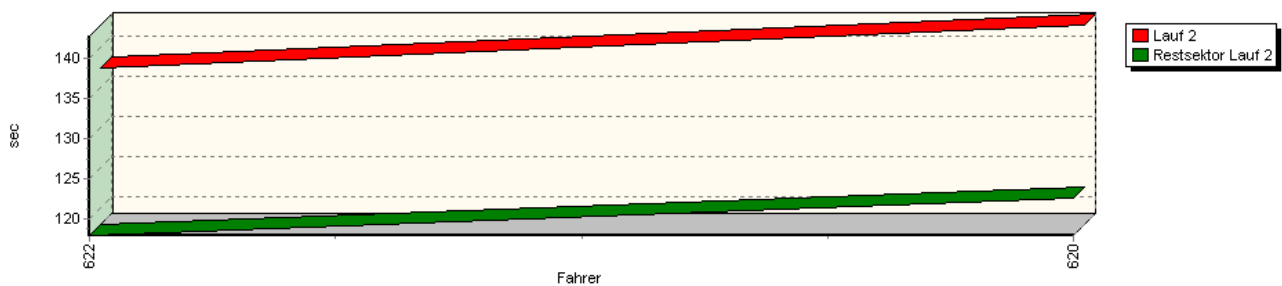
Speed-Diagramm Lauf 2



Sektor-Diagramm (Start) Lauf 2



Sektor-Diagramm (Rest) Lauf 2






44. ADAC/MSR-Rhön Hauenstein-Bergrennen

16. bis 18. August 2013

Deutsche Bergmeisterschaft / DMSB Bergpokal

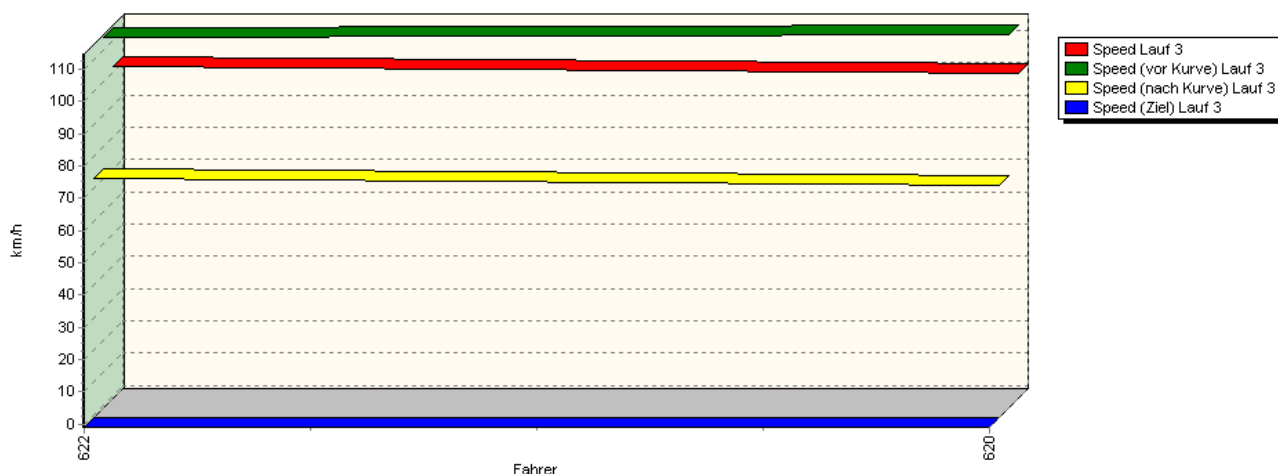
KW Gruppe H Berg-Cup / NSU Berg Pokal 2013

GLPberg Meisterschaft 2013

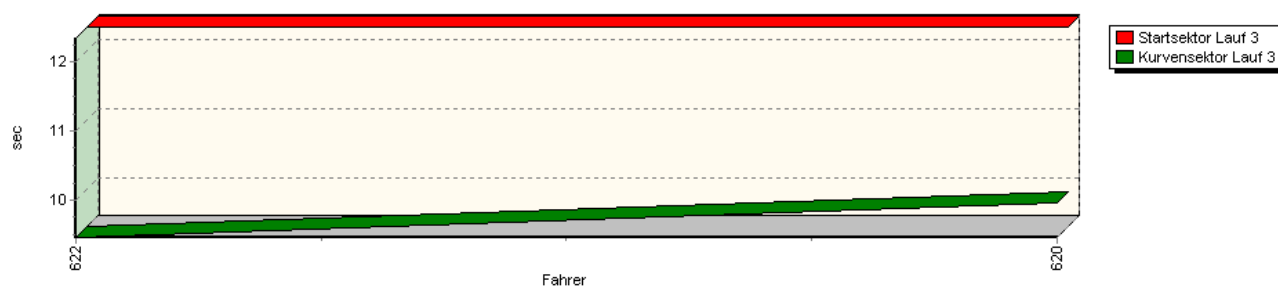


Sektorzeiten & Speeds - Gruppen CTG/CSC

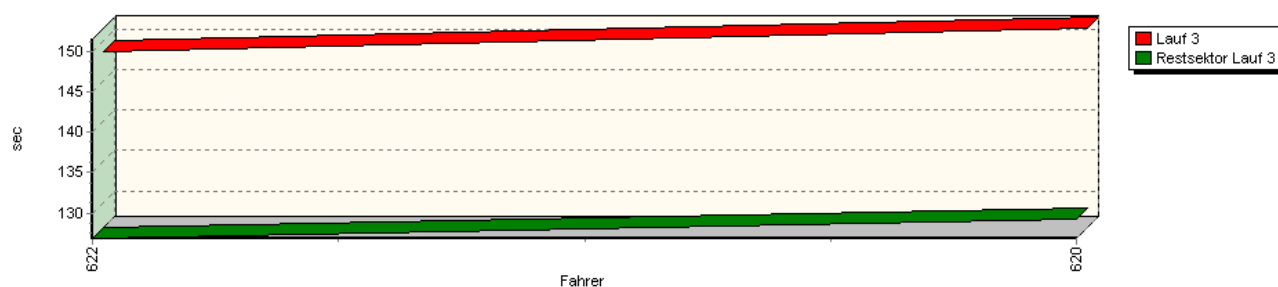
Speed-Diagramm Lauf 3



Sektor-Diagramm (Start) Lauf 3



Sektor-Diagramm (Rest) Lauf 3



Rg.	Nr.	Startsektor	Speed vor Kurve	90°-Kurve	Speed n. K.	Restsektor	Speed Ziel	Laufzeit	Speed (Lauf)	
1	622	HERING Ronny	VW Scirocco							
		Lauf 1:	00:10.812	117,47 km/h	00:08.793	75,63 km/h	01:58.302	* km/h	02:17.907	109,64 km/h
		Lauf 2:	00:10.835	118,05 km/h	00:08.464	77,12 km/h	01:58.025	141,25 km/h	02:17.324	110,10 km/h
		Lauf 3:	00:12.325	113,73 km/h	00:09.457	73,02 km/h	02:06.858	* km/h	02:28.640	101,72 km/h




44. ADAC/MSC-Rhön Hauenstein-Bergrennen

16. bis 18. August 2013

Deutsche Bergmeisterschaft / DMSB Bergpokal

KW Gruppe H Berg-Cup / NSU Berg Pokal 2013

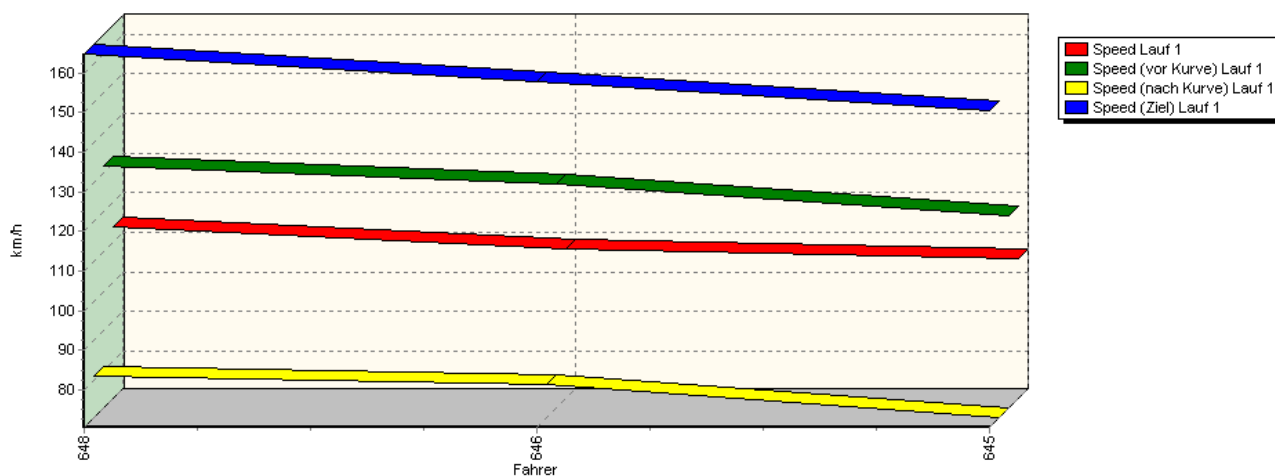
GLPberg Meisterschaft 2013



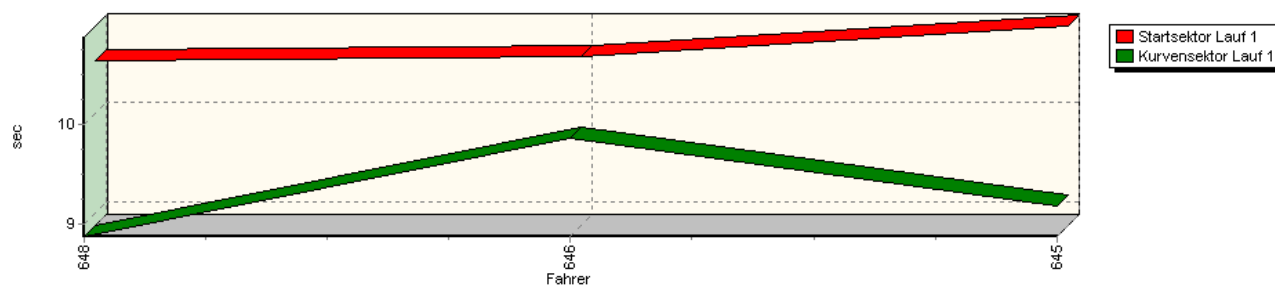
Sektorzeiten & Speeds - Gruppen CTG/CSC

Rg.	Nr.	Startsektor	Speed vor Kurve	90°-Kurve	Speed n. K.	Restsektor	Speed Ziel	Laufzeit	Speed (Lauf)	
2	620	GEMEINDER Andreas	VW Passat							
		Lauf 1:	00:11.239	114,67 km/h	00:08.788	71,58 km/h	02:03.634	141,67 km/h	02:23.661	105,25 km/h
		Lauf 2:	00:11.151	113,81 km/h	00:08.838	72,57 km/h	02:02.699	138,79 km/h	02:22.688	105,97 km/h
		Lauf 3:	00:12.330	114,79 km/h	00:09.959	70,85 km/h	02:09.209	* km/h	02:31.498	99,80 km/h

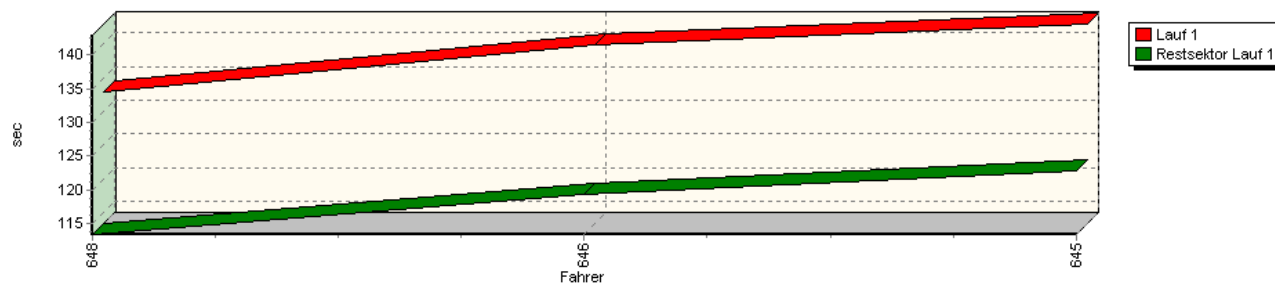
Speed-Diagramm Lauf 1



Sektor-Diagramm (Start) Lauf 1

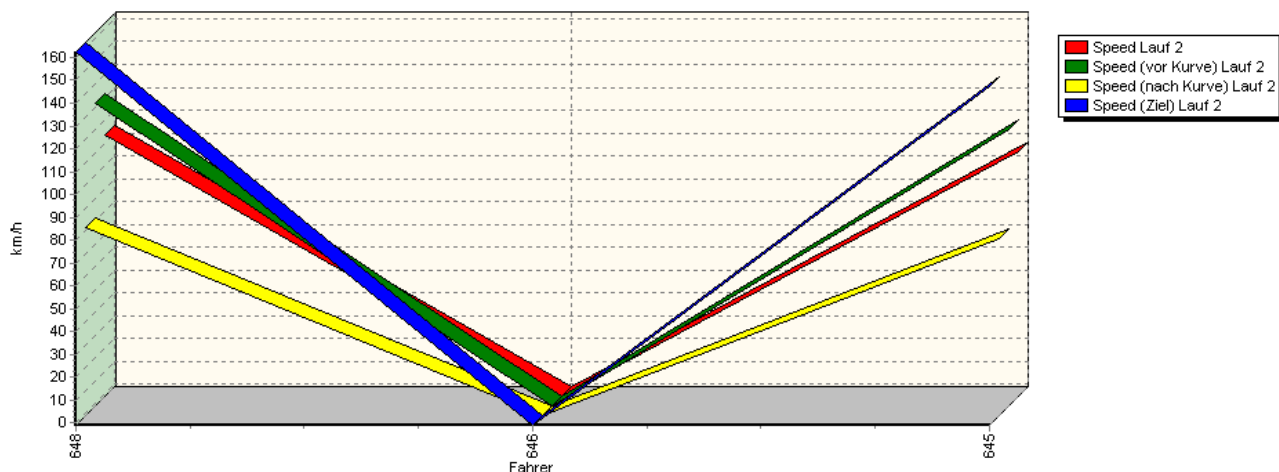


Sektor-Diagramm (Rest) Lauf 1

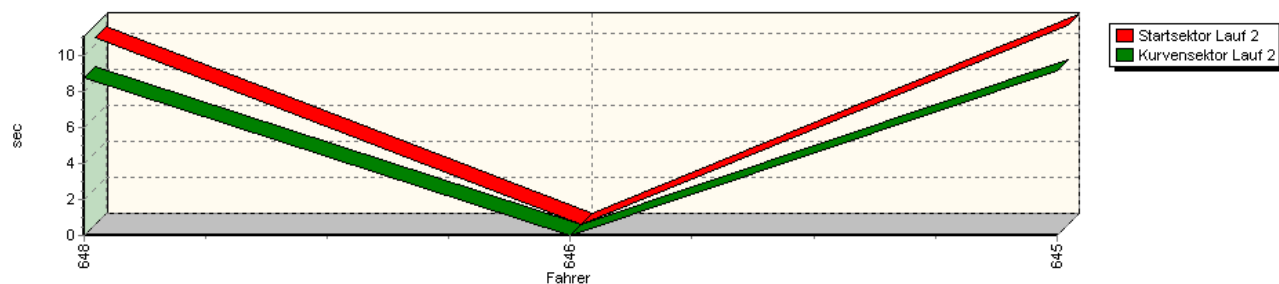


Sektorzeiten & Speeds - Gruppen CTG/CSC

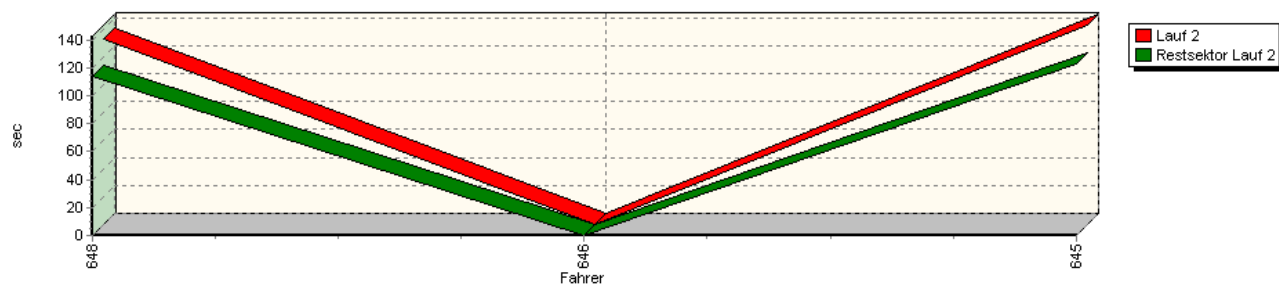
Speed-Diagramm Lauf 2



Sektor-Diagramm (Start) Lauf 2

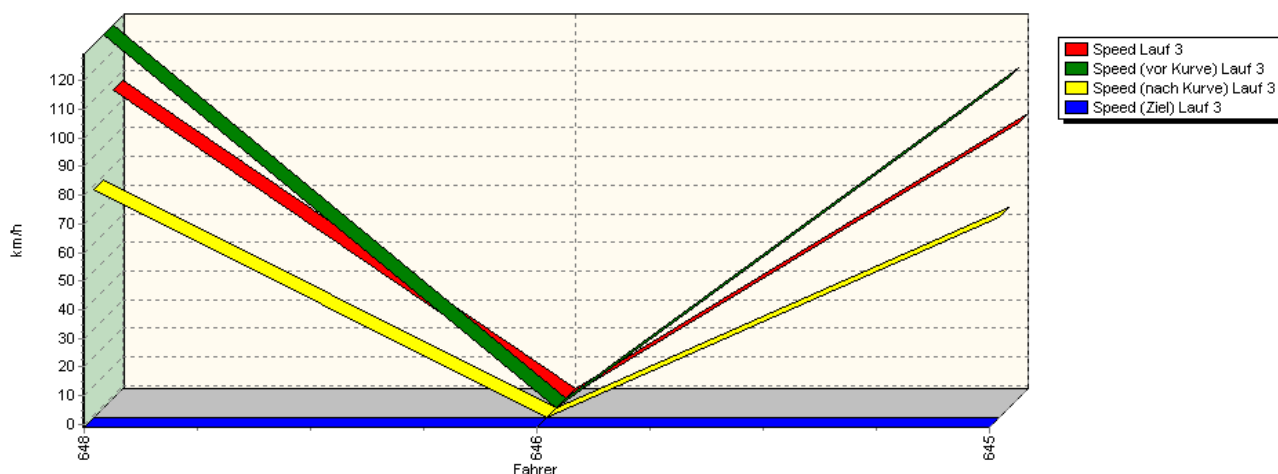


Sektor-Diagramm (Rest) Lauf 2

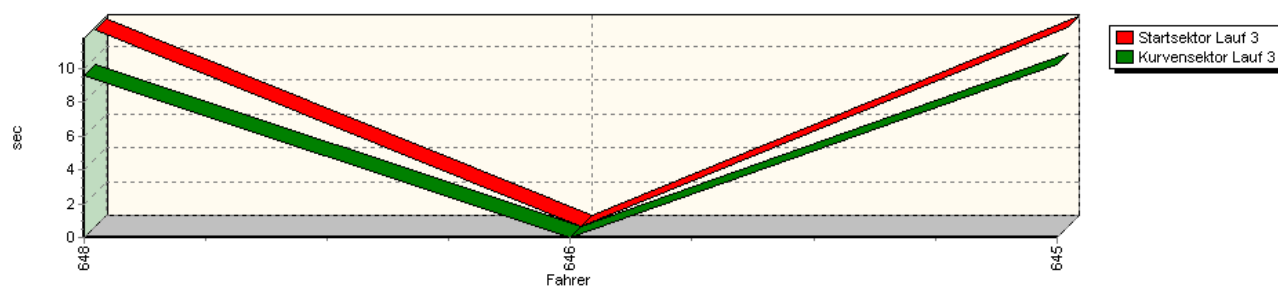


Sektorzeiten & Speeds - Gruppen CTG/CSC

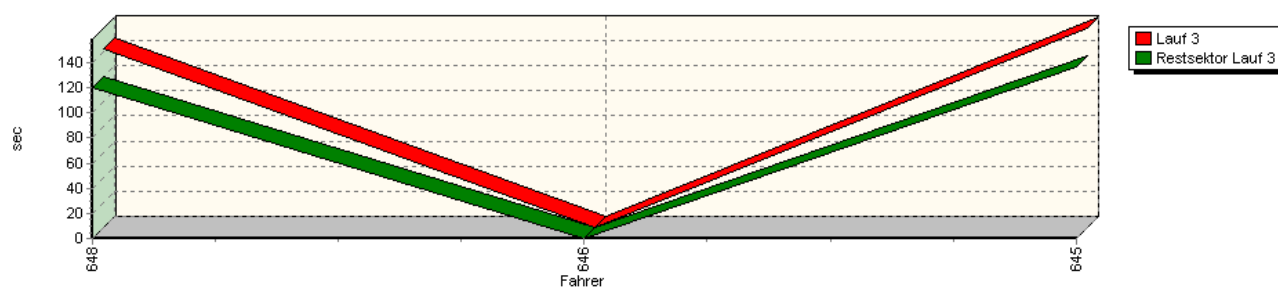
Speed-Diagramm Lauf 3



Sektor-Diagramm (Start) Lauf 3



Sektor-Diagramm (Rest) Lauf 3



Rg.	Nr.	Startsektor	Speed vor Kurve	90°-Kurve	Speed n. K.	Restsektor	Speed Ziel	Laufzeit	Speed (Lauf)	
1	648	REIN Richard	Ford Capri RS							
		Lauf 1:	00:10.513	131,67 km/h	00:08.878	80,87 km/h	01:53.439	164,82 km/h	02:12.830	113,83 km/h
		Lauf 2:	00:10.392	131,61 km/h	00:08.814	81,05 km/h	01:53.835	162,40 km/h	02:13.041	113,65 km/h
		Lauf 3:	00:11.651	129,25 km/h	00:09.573	78,38 km/h	02:00.564	* km/h	02:21.788	106,64 km/h




44. ADAC/MSR-Rhön Hauenstein-Bergrennen

16. bis 18. August 2013

Deutsche Bergmeisterschaft / DMSB Bergpokal

KW Gruppe H Berg-Cup / NSU Berg Pokal 2013

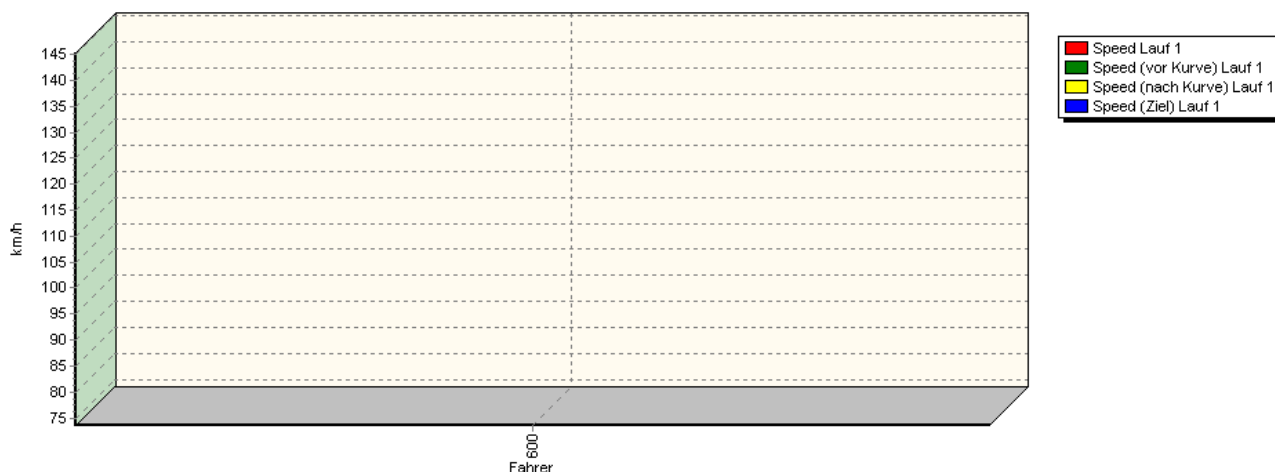
GLPberg Meisterschaft 2013



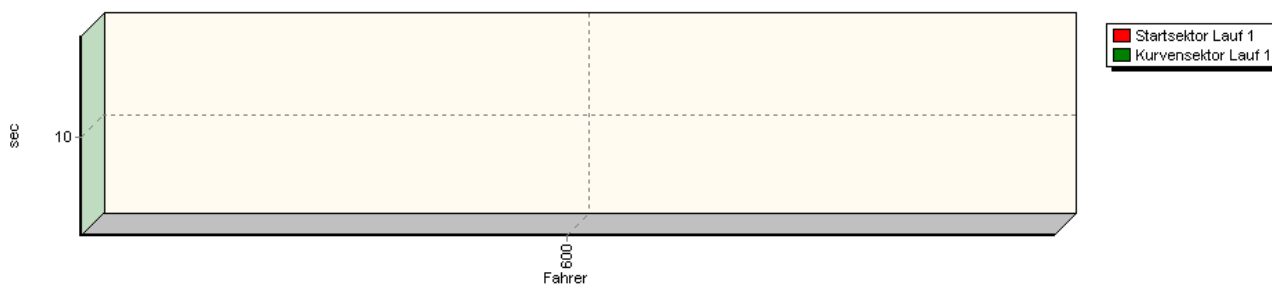
Sektorzeiten & Speeds - Gruppen CTG/CSC

Rg.	Nr.	Startsektor	Speed vor Kurve	90°-Kurve	Speed n. K .	Restsektor	Speed Ziel	Laufzeit	Speed (Lauf)	
2	646	NEUROHR Heinz	Renault Alpine 310S							
		Lauf 1:	00:10.562	127,09 km/h	00:09.863	79,01 km/h	01:59.384	157,80 km/h	02:19.809	108,15 km/h
		Lauf 2:	*	* km/h	*	* km/h	*	* km/h	*	* km/h
		Lauf 3:	*	* km/h	*	* km/h	*	* km/h	*	* km/h
3	645	VOGT Albert	BMW 325i							
		Lauf 1:	00:10.863	119,06 km/h	00:09.185	70,57 km/h	02:02.833	150,39 km/h	02:22.881	105,82 km/h
		Lauf 2:	00:11.103	120,15 km/h	00:09.165	76,34 km/h	02:02.325	147,26 km/h	02:22.593	106,04 km/h
		Lauf 3:	00:11.787	114,34 km/h	00:10.242	69,01 km/h	02:16.796	* km/h	02:38.825	95,20 km/h

Speed-Diagramm Lauf 1



Sektor-Diagramm (Start) Lauf 1






44. ADAC/MSR-Rhön Hauenstein-Bergrennen

16. bis 18. August 2013

Deutsche Bergmeisterschaft / DMSB Bergpokal

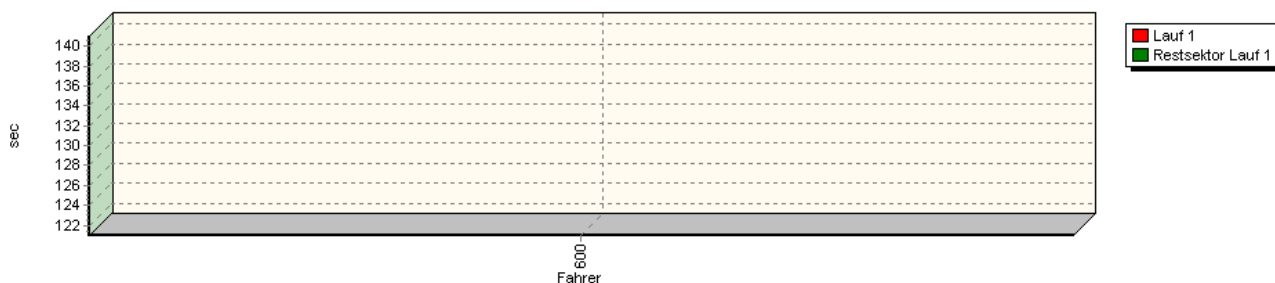
KW Gruppe H Berg-Cup / NSU Berg Pokal 2013

GLPberg Meisterschaft 2013

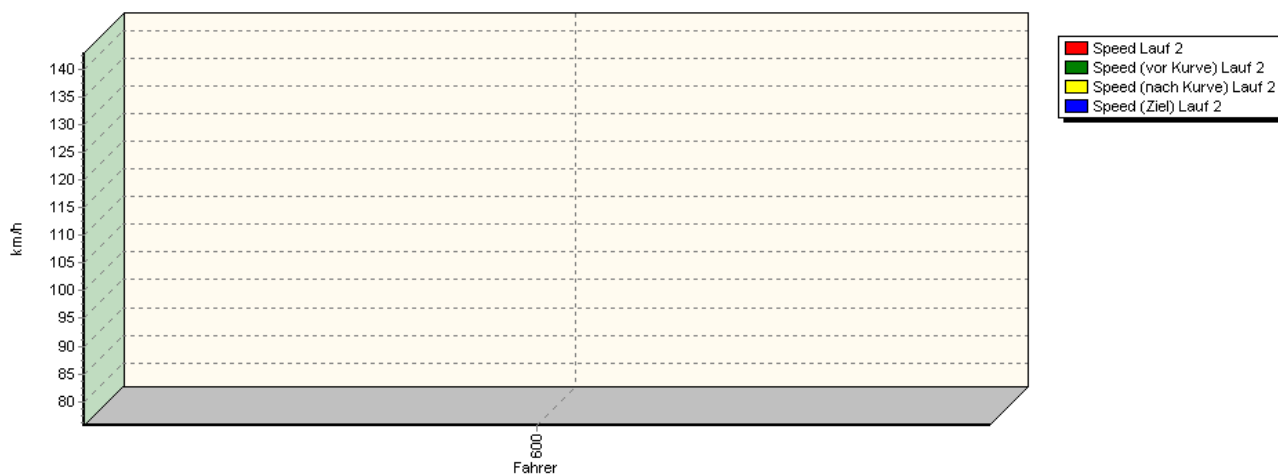


Sektorzeiten & Speeds - Gruppen CTG/CSC

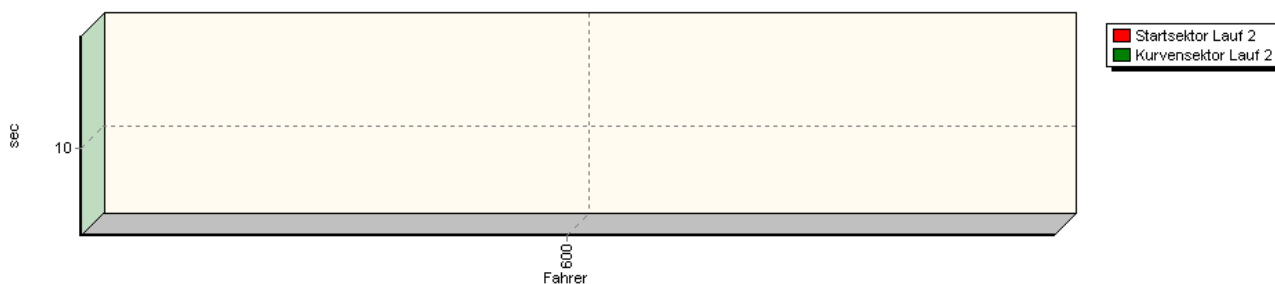
Sektor-Diagramm (Rest) Lauf 1



Speed-Diagramm Lauf 2



Sektor-Diagramm (Start) Lauf 2






44. ADAC/MSC-Rhön Hauenstein-Bergrennen

16. bis 18. August 2013

Deutsche Bergmeisterschaft / DMSB Bergpokal

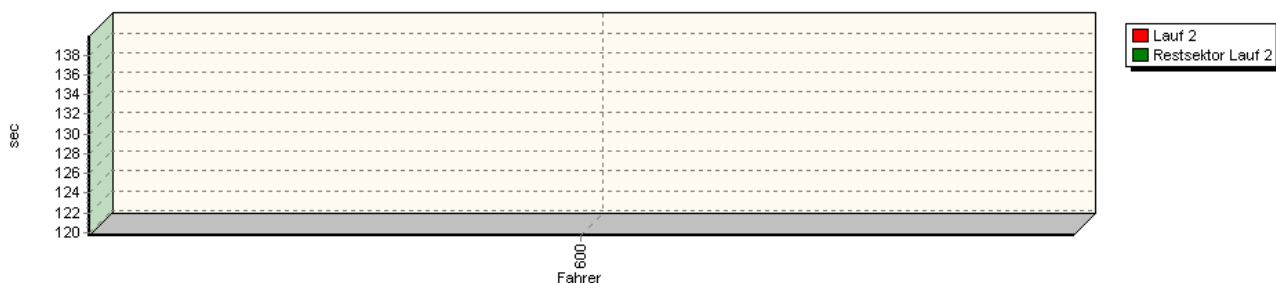
KW Gruppe H Berg-Cup / NSU Berg Pokal 2013

GLPberg Meisterschaft 2013

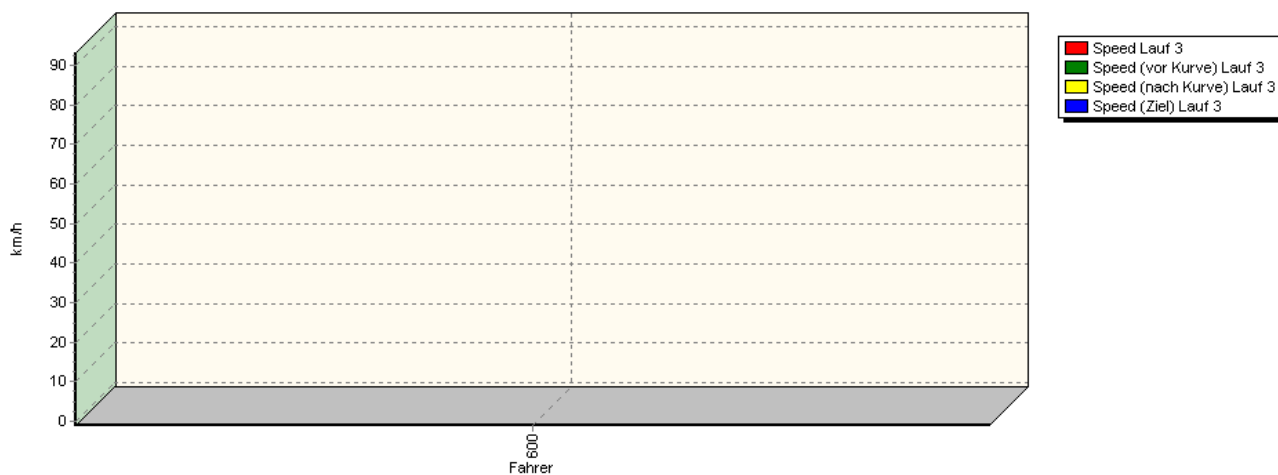


Sektorzeiten & Speeds - Gruppen CTG/CSC

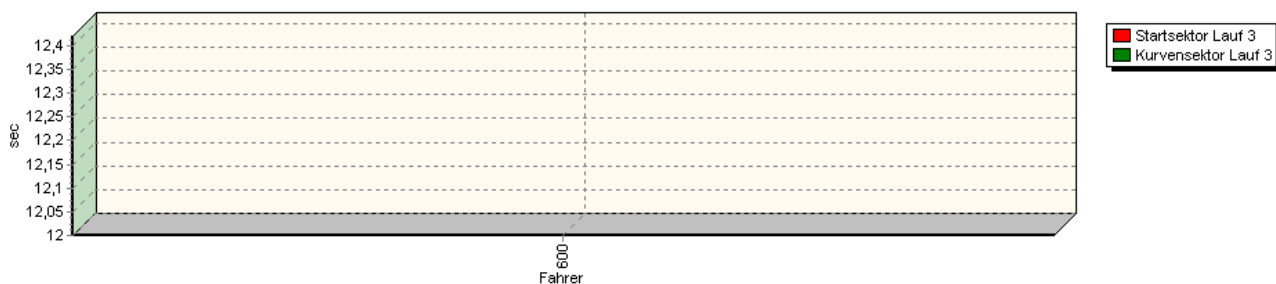
Sektor-Diagramm (Rest) Lauf 2



Speed-Diagramm Lauf 3



Sektor-Diagramm (Start) Lauf 3






44. ADAC/MSR-Rhön Hauenstein-Bergrennen

16. bis 18. August 2013

Deutsche Bergmeisterschaft / DMSB Bergpokal

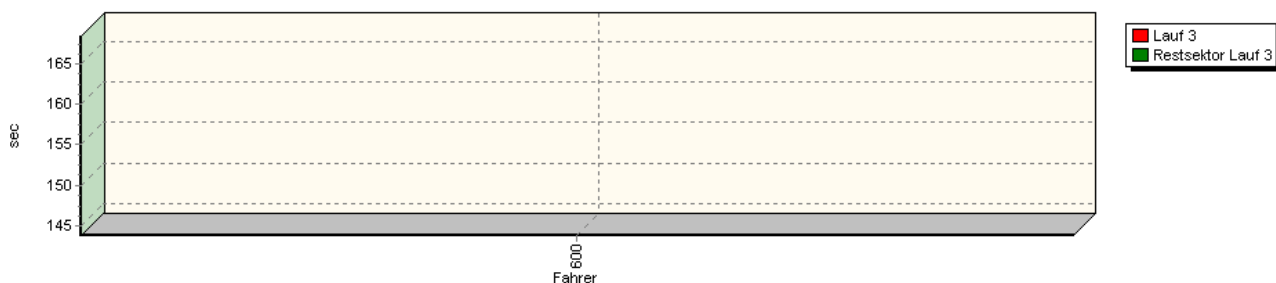
KW Gruppe H Berg-Cup / NSU Berg Pokal 2013

GLPberg Meisterschaft 2013



Sektorzeiten & Speeds - Gruppen CTG/CSC

Sektor-Diagramm (Rest) Lauf 3



Rg.	Nr.	Startsektor	Speed vor Kurve	90°-Kurve	Speed n. K.	Restsektor	Speed Ziel	Laufzeit	Speed (Lauf)	
1	600	FELDMANN Hannes	Van Diemen							
		Lauf 1:	00:10.771	115,41 km/h	00:09.252	73,54 km/h	02:00.970	145,30 km/h	02:20.993	107,24 km/h
		Lauf 2:	00:10.888	113,53 km/h	00:09.317	75,67 km/h	01:59.710	142,98 km/h	02:19.915	108,07 km/h
		Lauf 3:	00:12.420	93,14 km/h	00:12.000	68,98 km/h	02:23.890	* km/h	02:48.310	89,83 km/h