

Internationales 33. ADAC Bergrennen Mickhausen

4. – 6. Oktober 2013

FIA Int. Hill Climb Challenge - FIA Europa Berg Pokal - Deutsche Bergmeisterschaft 2013

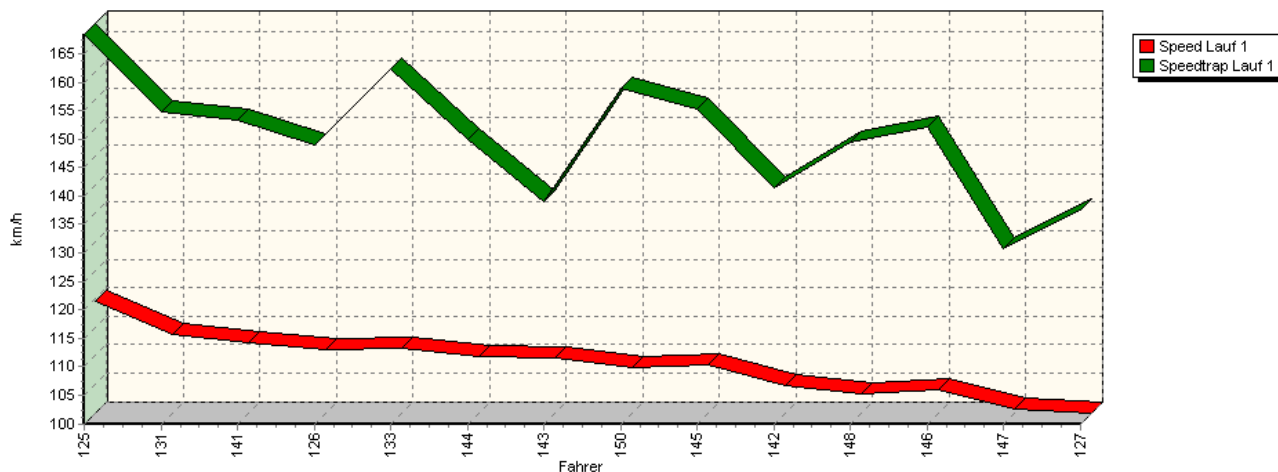
DMSB Bergpokal für Tourenwagen und Rennsportfahrzeuge - Österr. Automobil Berg Staatsmeisterschaft

KW Berg-Cup Gruppe H

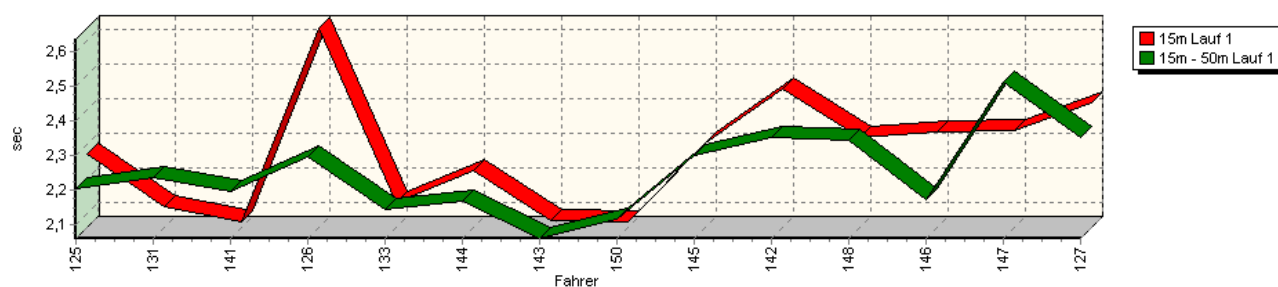


Sektorzeiten & Speeds - Gruppe E1, FS (DMSB) bis 2000 ccm - Klasse 26

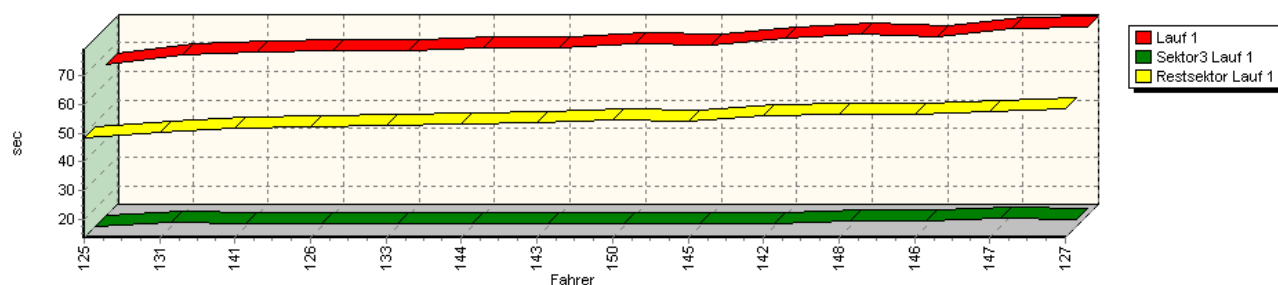
Speed-Diagramm Lauf 1



Sektor-Diagramm (Start) Lauf 1



Sektor-Diagramm (Rest) Lauf 1



Internationales 33. ADAC Bergrennen Mickhausen

4. – 6. Oktober 2013

FIA Int. Hill Climb Challenge - FIA Europa Berg Pokal - Deutsche Bergmeisterschaft 2013

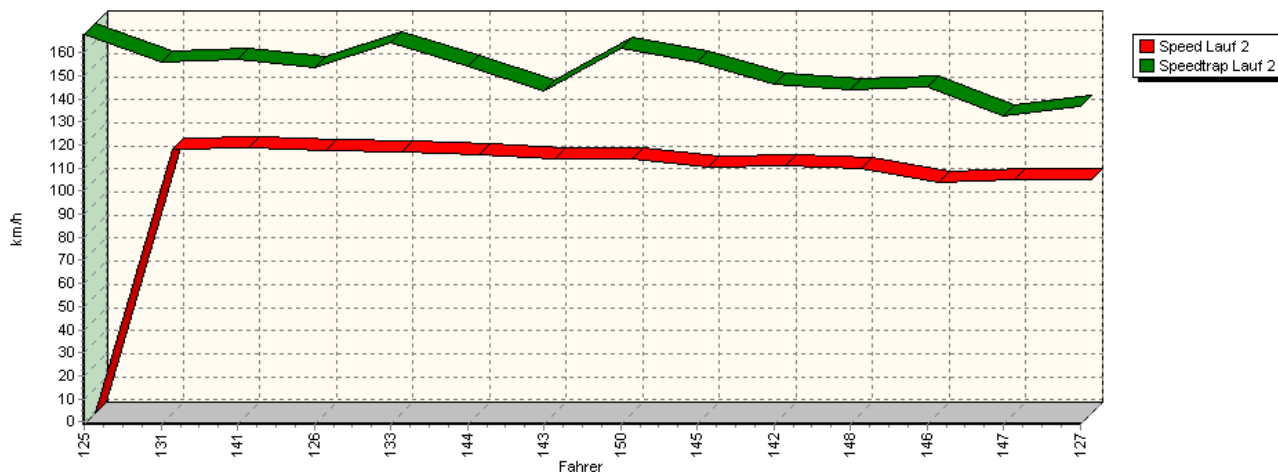
DMSB Bergpokal für Tourenwagen und Rennsportfahrzeuge - Österr. Automobil Berg Staatsmeisterschaft

KW Berg-Cup Gruppe H

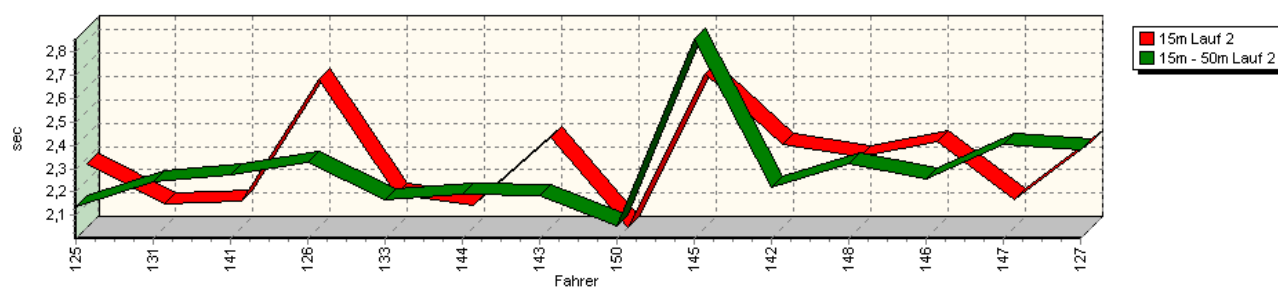


Sektorzeiten & Speeds - Gruppe E1, FS (DMSB) bis 2000 ccm - Klasse 26

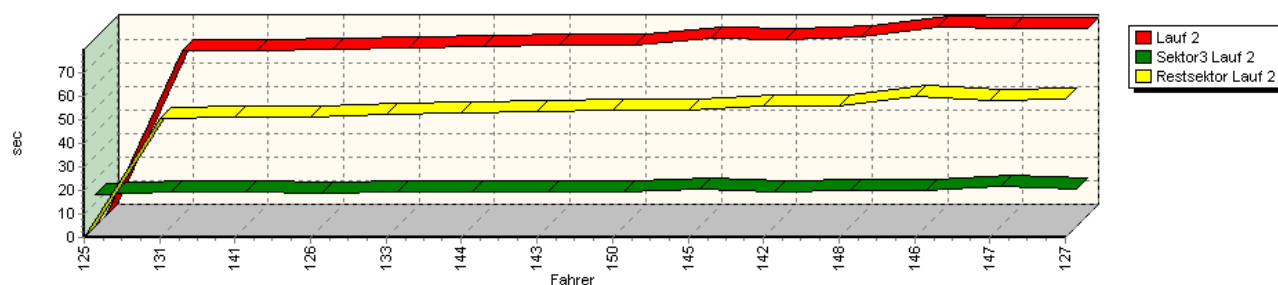
Speed-Diagramm Lauf 2



Sektor-Diagramm (Start) Lauf 2



Sektor-Diagramm (Rest) Lauf 2



Rg.	Nr.	Sektor 1 (15m)	Sektor 2 (15-50m)	Sektor 3	Speed Trap	Sektor 4	Laufzeit	Speed (Lauf)	
1	125	LAMPERT Christoph		VW Golf GTI 16V					
		Lauf 1:	00:02.272	00:02.204	00:13.478	168,38 km/h	00:48.218	01:06.172	119,69 km/h
		Lauf 2:	00:02.273	00:02.136	00:13.627	167,91 km/h	*	A	* km/h

Internationales 33. ADAC Bergrennen Mickhausen

4. – 6. Oktober 2013

FIA Int. Hill Climb Challenge - FIA Europa Berg Pokal - Deutsche Bergmeisterschaft 2013

DMSB Bergpokal für Tourenwagen und Rennsportfahrzeuge - Österr. Automobil Berg Staatsmeisterschaft

KW Berg-Cup Gruppe H



Sektorzeiten & Speeds - Gruppe E1, FS (DMSB) bis 2000 ccm - Klasse 26

Rg.	Nr.		Sektor 1 (15m)	Sektor 2 (15-50m)	Sektor 3	Speed Trap	Sektor 4	Laufzeit	Speed (Lauf)
2	131	SCHUSTER Jürgen		Mazda RX-7					
		Lauf 1:	00:02.121	00:02.234	00:15.066	154,85 km/h	00:50.175	01:09.596	113,80 km/h
		Lauf 2:	00:02.100	00:02.245	00:14.874	156,06 km/h	00:50.494	01:09.713	113,61 km/h
3	141	ELLER Hans Peter		Ford Escort RS 2000					
		Lauf 1:	00:02.075	00:02.194	00:14.675	153,41 km/h	00:51.586	01:10.530	112,29 km/h
		Lauf 2:	00:02.113	00:02.271	00:14.455	157,28 km/h	00:50.771	01:09.610	113,78 km/h
4	126	ROIDER Franz		Ford Mondeo STW					
		Lauf 1:	00:02.637	00:02.294	00:14.298	148,91 km/h	00:52.048	01:11.277	111,12 km/h
		Lauf 2:	00:02.633	00:02.325	00:14.058	153,64 km/h	00:51.111	01:10.127	112,94 km/h
5	133	BODENMÜLLER Edmund		Opel Minichberger Kadett C					
		Lauf 1:	00:02.130	00:02.143	00:14.451	162,19 km/h	00:52.471	01:11.195	111,24 km/h
		Lauf 2:	00:02.144	00:02.168	00:14.472	164,39 km/h	00:51.934	01:10.718	112,00 km/h
6	144	SPIESS Erwin		Renault Clio RS					
		Lauf 1:	00:02.225	00:02.167	00:14.385	149,94 km/h	00:53.253	01:12.030	109,95 km/h
		Lauf 2:	00:02.099	00:02.192	00:14.370	154,39 km/h	00:52.820	01:11.481	110,80 km/h
7	143	TERLER Walter		Opel Krause Kadett C 8V					
		Lauf 1:	00:02.080	00:02.059	00:14.419	139,02 km/h	00:53.704	01:12.262	109,60 km/h
		Lauf 2:	00:02.386	00:02.188	00:14.482	143,11 km/h	00:53.300	01:12.356	109,46 km/h
8	150	BÖHLER Stefan		Renault R5 GTE					
		Lauf 1:	00:02.077	00:02.114	00:14.587	158,97 km/h	00:54.599	01:13.377	107,94 km/h
		Lauf 2:	00:02.002	00:02.053	00:14.456	162,17 km/h	00:53.873	01:12.384	109,42 km/h
9	145	REITER Nicolas		Ford Escort MK I					
		Lauf 1:	00:02.303	00:02.300	00:14.257	155,17 km/h	00:54.238	01:13.098	108,35 km/h
		Lauf 2:	00:02.658	00:02.853	00:15.756	155,78 km/h	00:53.911	01:15.178	105,35 km/h
10	142	VILLOZ Hervé		Renault Clio RS					
		Lauf 1:	00:02.460	00:02.354	00:14.588	141,47 km/h	00:56.133	01:15.535	104,85 km/h
		Lauf 2:	00:02.357	00:02.218	00:14.542	146,05 km/h	00:55.488	01:14.605	106,16 km/h
11	148	GRÜNIG Stefan		VW Golf 8V					
		Lauf 1:	00:02.318	00:02.344	00:15.385	149,54 km/h	00:56.709	01:16.756	103,18 km/h
		Lauf 2:	00:02.302	00:02.320	00:15.355	144,22 km/h	00:55.503	01:15.480	104,93 km/h
12	146	KUMMER Reto		Renault Clio RS III Cup					
		Lauf 1:	00:02.336	00:02.172	00:15.212	152,19 km/h	00:56.350	01:16.070	104,12 km/h
		Lauf 2:	00:02.369	00:02.254	00:15.286	145,36 km/h	00:59.833	01:19.742 +15s	99,32 km/h
13	147	HUWILER Denise		BMW E30 HRT					
		Lauf 1:	00:02.341	00:02.512	00:16.427	130,84 km/h	00:57.395	01:18.675	100,67 km/h
		Lauf 2:	00:02.123	00:02.405	00:16.721	132,63 km/h	00:57.897	01:19.146	100,07 km/h
14	127	PABST Johannes		Opel Kadett D 16V					
		Lauf 1:	00:02.420	00:02.351	00:15.987	137,48 km/h	00:58.520	01:19.278	99,90 km/h
		Lauf 2:	00:02.371	00:02.379	00:15.974	136,96 km/h	00:58.375	01:19.099	100,13 km/h