

Internationales 33. ADAC Bergrennen Mickhausen

4. – 6. Oktober 2013

FIA Int. Hill Climb Challenge - FIA Europa Berg Pokal - Deutsche Bergmeisterschaft 2013

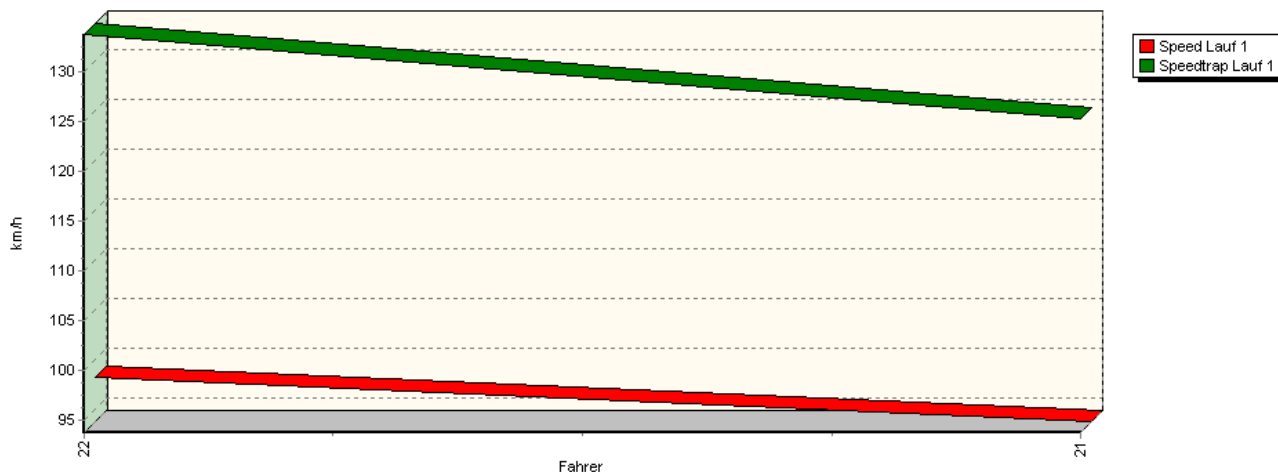
DMSB Bergpokal für Tourenwagen und Rennsportfahrzeuge - Österr. Automobil Berg Staatsmeisterschaft

KW Berg-Cup Gruppe H

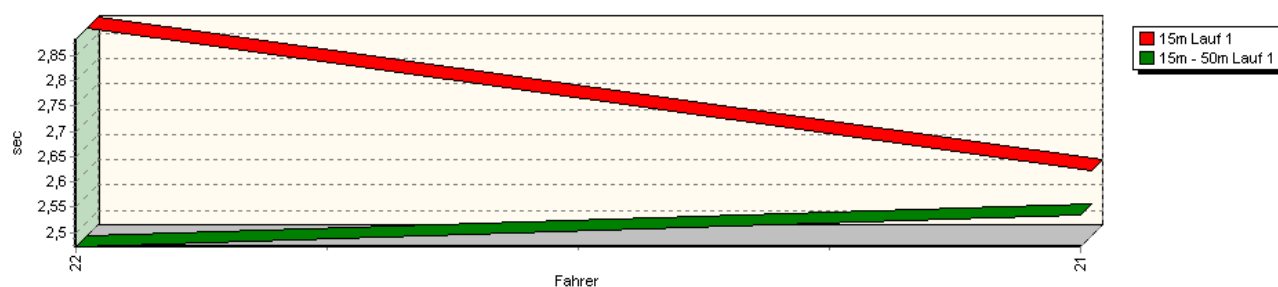


Sektorzeiten & Speeds - Gruppe D, E2-SS

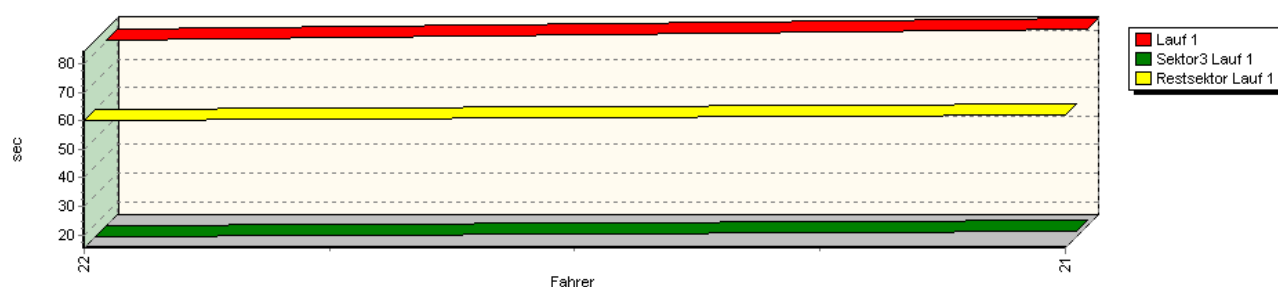
Speed-Diagramm Lauf 1



Sektor-Diagramm (Start) Lauf 1



Sektor-Diagramm (Rest) Lauf 1



Internationales 33. ADAC Bergrennen Mickhausen

4. – 6. Oktober 2013

FIA Int. Hill Climb Challenge - FIA Europa Berg Pokal - Deutsche Bergmeisterschaft 2013

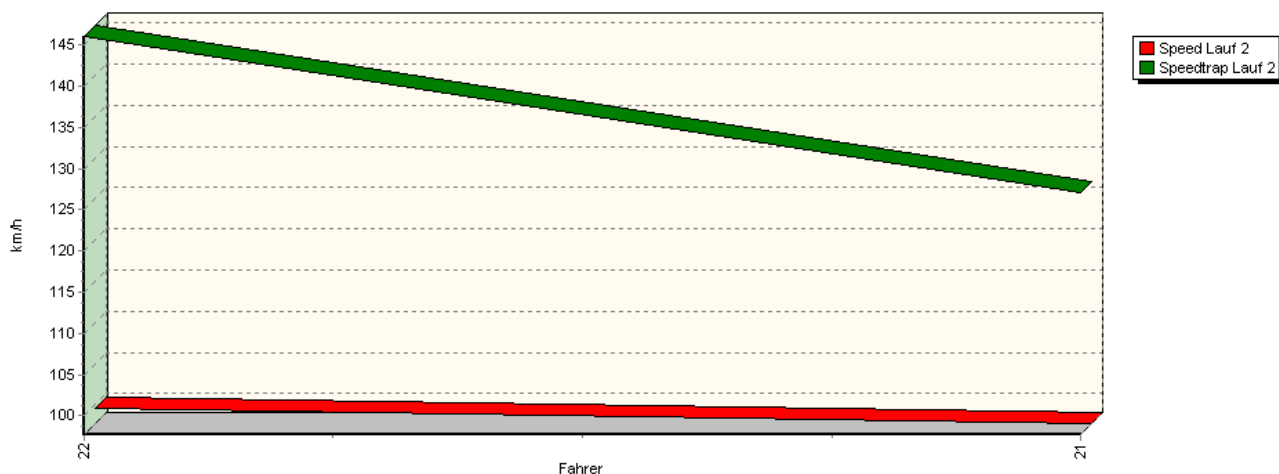
DMSB Bergpokal für Tourenwagen und Rennsportfahrzeuge - Österr. Automobil Berg Staatsmeisterschaft

KW Berg-Cup Gruppe H

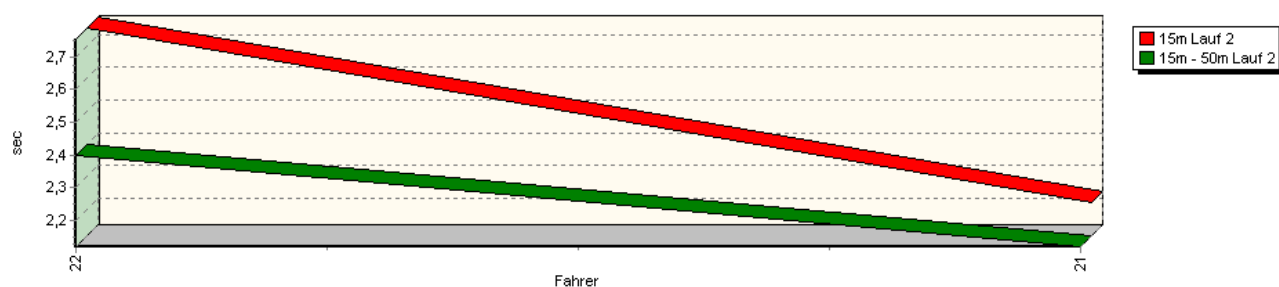


Sektorzeiten & Speeds - Gruppe D, E2-SS

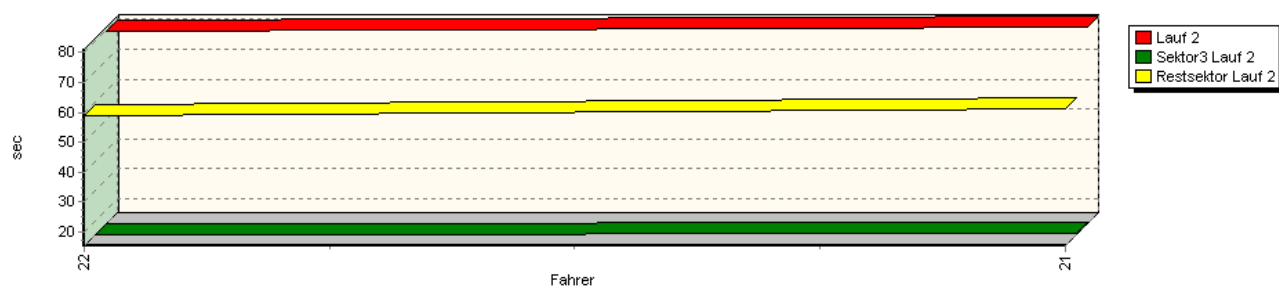
Speed-Diagramm Lauf 2



Sektor-Diagramm (Start) Lauf 2



Sektor-Diagramm (Rest) Lauf 2



Rg.	Nr.	Sektor 1 (15m)	Sektor 2 (15-50m)	Sektor 3	Speed Trap	Sektor 4	Laufzeit	Speed (Lauf)	
1	22	BIHL Bernhard		Black Forest Formula					
		Lauf 1:	00:02.882	00:02.472	00:15.395	133,75 km/h	00:59.961	01:20.710	98,13 km/h
		Lauf 2:	00:02.754	00:02.401	00:15.365	146,05 km/h	00:59.046	01:19.566	99,54 km/h

Internationales 33. ADAC Bergrennen Mickhausen

4. – 6. Oktober 2013

FIA Int. Hill Climb Challenge - FIA Europa Berg Pokal - Deutsche Bergmeisterschaft 2013

DMSB Bergpokal für Tourenwagen und Rennsportfahrzeuge - Österr. Automobil Berg Staatsmeisterschaft

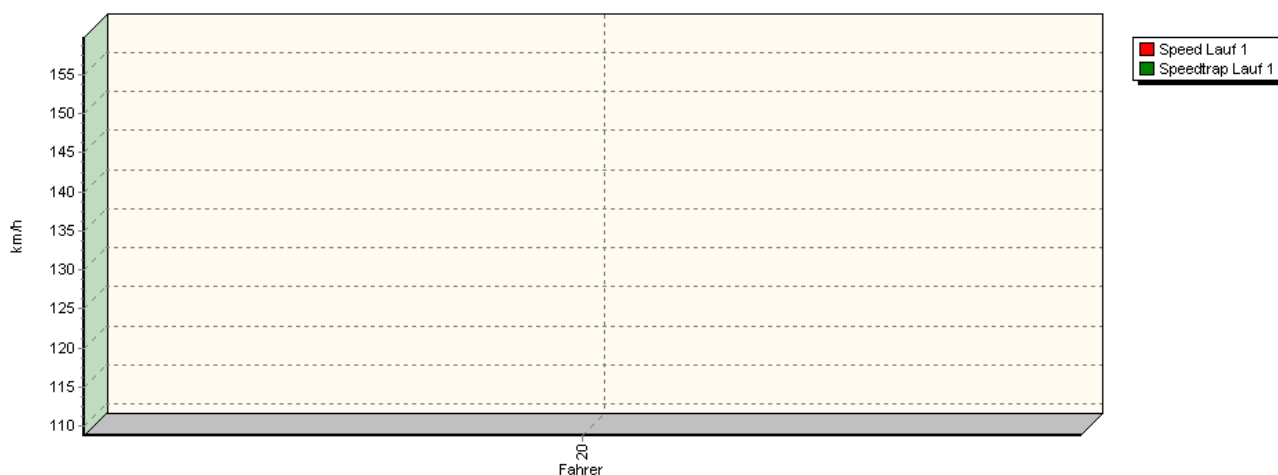
KW Berg-Cup Gruppe H



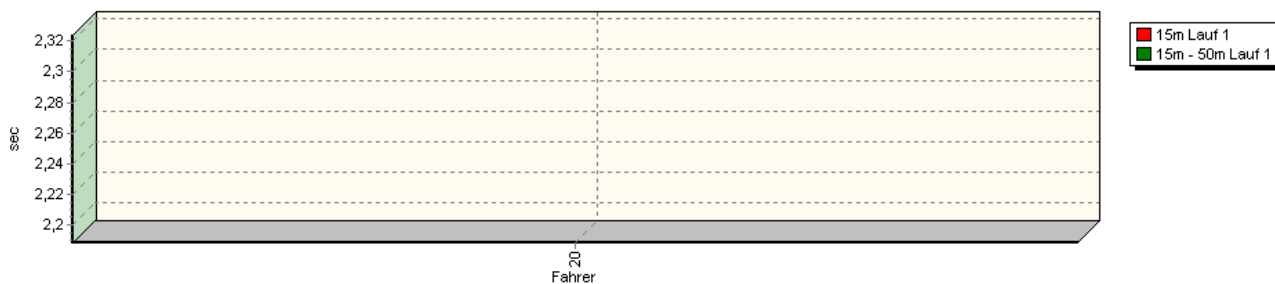
Sektorzeiten & Speeds - Gruppe D, E2-SS

Rg.	Nr.		Sektor 1 (15m)	Sektor 2 (15-50m)	Sektor 3	Speed Trap	Sektor 4	Laufzeit	Speed (Lauf)
2	21	HERZ Sascha		Formel BMW Mygale FB2					
		Lauf 1:	00:02.601	00:02.536	00:17.405	125,34 km/h	01:01.954	01:24.496	93,73 km/h
		Lauf 2:	00:02.220	00:02.120	00:15.625	127,11 km/h	01:01.082	01:21.047	97,72 km/h

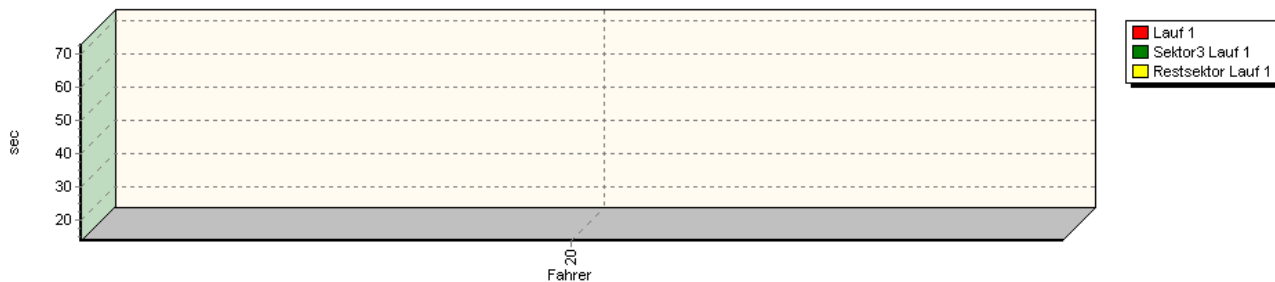
Speed-Diagramm Lauf 1



Sektor-Diagramm (Start) Lauf 1



Sektor-Diagramm (Rest) Lauf 1



Internationales 33. ADAC Bergrennen Mickhausen

4. – 6. Oktober 2013

FIA Int. Hill Climb Challenge - FIA Europa Berg Pokal - Deutsche Bergmeisterschaft 2013

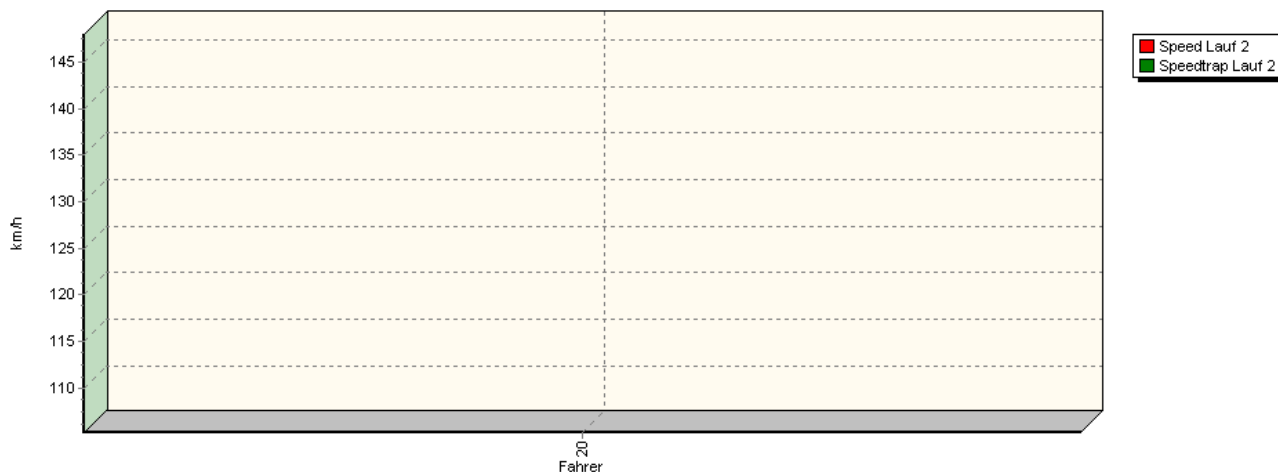
DMSB Bergpokal für Tourenwagen und Rennsportfahrzeuge - Österr. Automobil Berg Staatsmeisterschaft

KW Berg-Cup Gruppe H

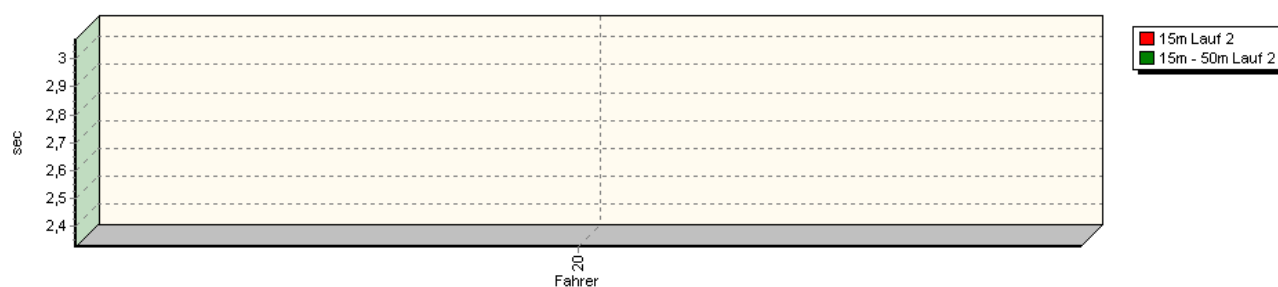


Sektorzeiten & Speeds - Gruppe D, E2-SS

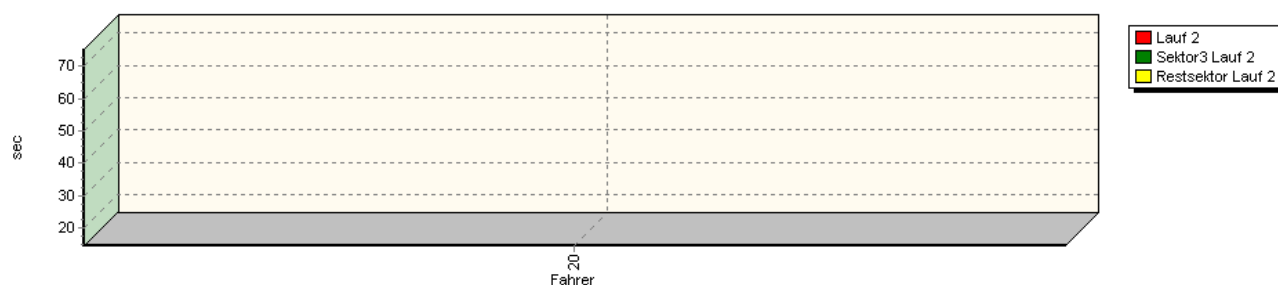
Speed-Diagramm Lauf 2



Sektor-Diagramm (Start) Lauf 2



Sektor-Diagramm (Rest) Lauf 2



Rg.	Nr.	Sektor 1 (15m)	Sektor 2 (15-50m)	Sektor 3	Speed Trap	Sektor 4	Laufzeit	Speed (Lauf)	
1	20	BUTTOLETTI Graziano		Gloria CP 5					
		Lauf 1:	00:02.324	00:02.188	00:13.856	159,73 km/h	00:54.433	01:12.801	108,79 km/h
		Lauf 2:	00:03.070	00:02.328	00:14.561	147,97 km/h	00:55.305	01:15.264	105,23 km/h

Internationales 33. ADAC Bergrennen Mickhausen

4. – 6. Oktober 2013

FIA Int. Hill Climb Challenge - FIA Europa Berg Pokal - Deutsche Bergmeisterschaft 2013

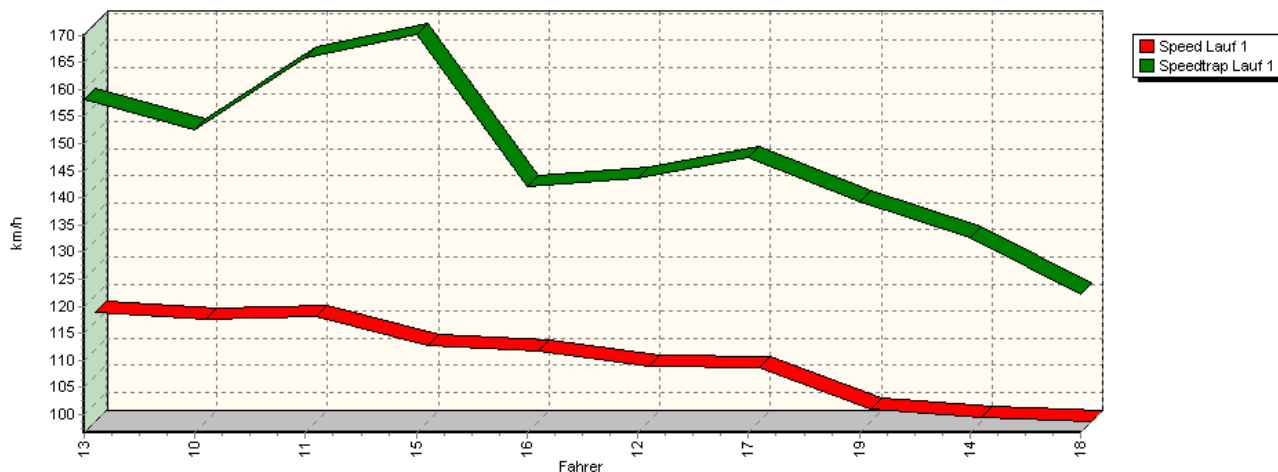
DMSB Bergpokal für Tourenwagen und Rennsportfahrzeuge - Österr. Automobil Berg Staatsmeisterschaft

KW Berg-Cup Gruppe H

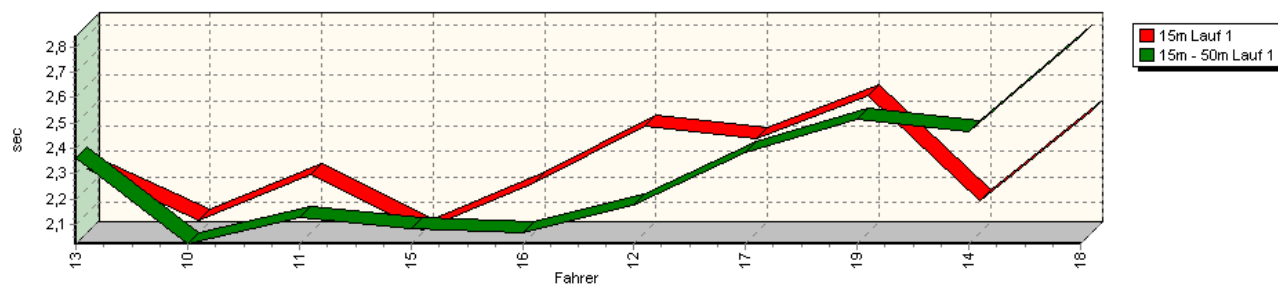


Sektorzeiten & Speeds - Gruppe D, E2-SS

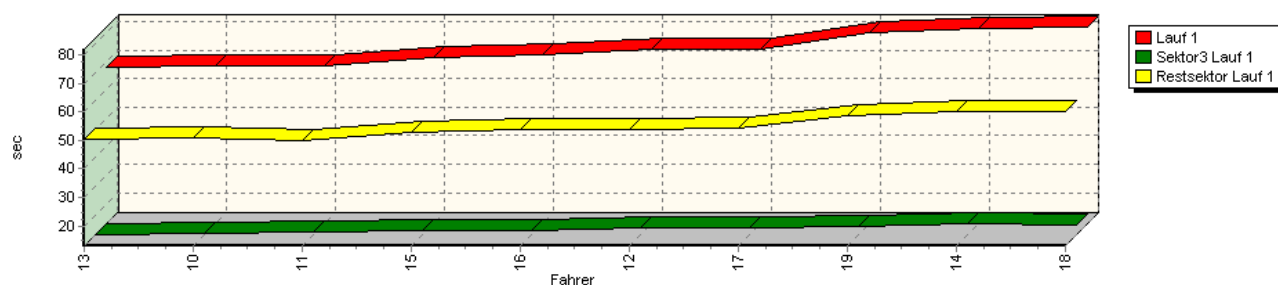
Speed-Diagramm Lauf 1



Sektor-Diagramm (Start) Lauf 1



Sektor-Diagramm (Rest) Lauf 1



Internationales 33. ADAC Bergrennen Mickhausen

4. – 6. Oktober 2013

FIA Int. Hill Climb Challenge - FIA Europa Berg Pokal - Deutsche Bergmeisterschaft 2013

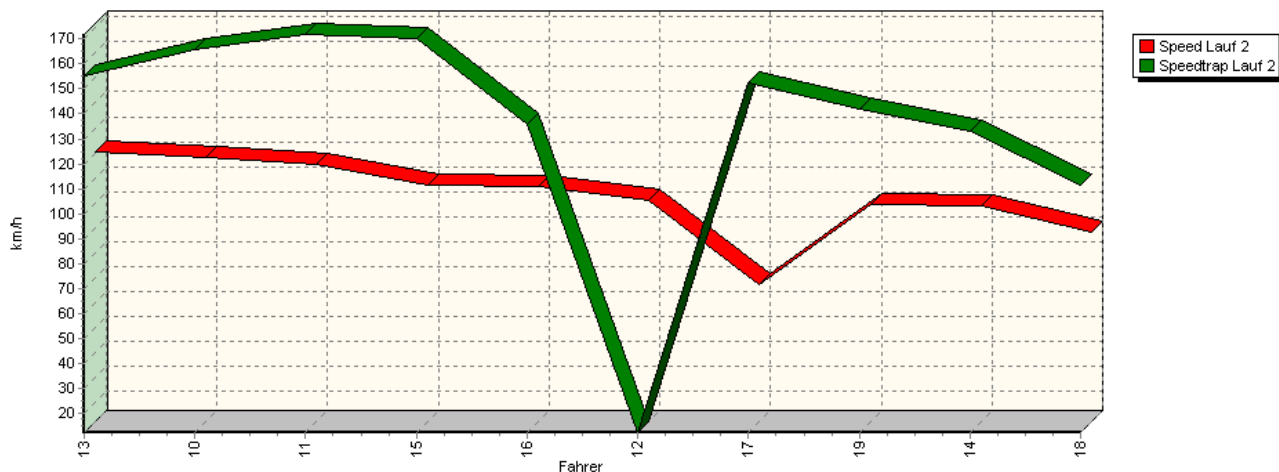
DMSB Bergpokal für Tourenwagen und Rennsportfahrzeuge - Österr. Automobil Berg Staatsmeisterschaft

KW Berg-Cup Gruppe H

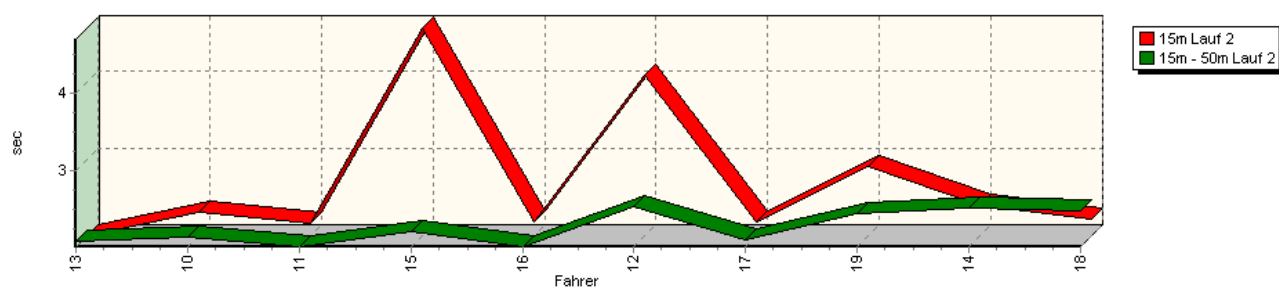


Sektorzeiten & Speeds - Gruppe D, E2-SS

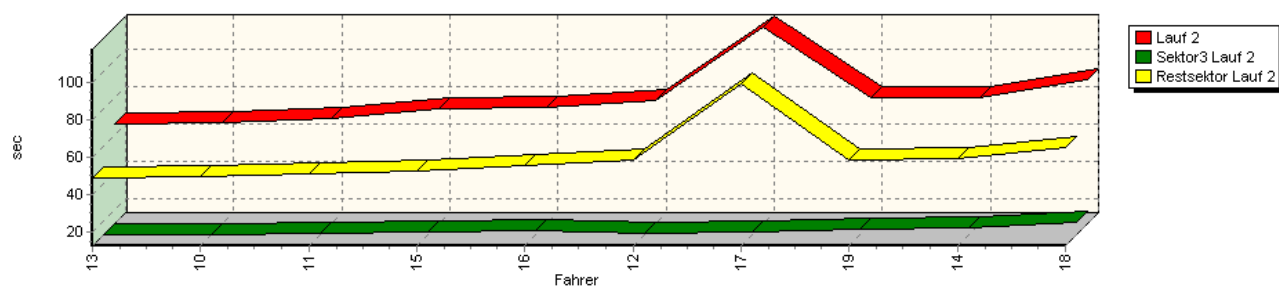
Speed-Diagramm Lauf 2



Sektor-Diagramm (Start) Lauf 2



Sektor-Diagramm (Rest) Lauf 2



Rg.	Nr.	Sektor 1 (15m)	Sektor 2 (15-50m)	Sektor 3	Speed Trap	Sektor 4	Laufzeit	Speed (Lauf)	
1	13	STOLLNBERGER Andreas Opel Lotus							
		Lauf 1:	00:02.276	00:02.364	00:12.973	158,14 km/h	00:50.128	01:07.741	116,92 km/h
		Lauf 2:	00:02.026	00:02.102	00:12.694	155,44 km/h	00:49.058	01:05.880	120,22 km/h

Internationales 33. ADAC Bergrennen Mickhausen

4. – 6. Oktober 2013

FIA Int. Hill Climb Challenge - FIA Europa Berg Pokal - Deutsche Bergmeisterschaft 2013

DMSB Bergpokal für Tourenwagen und Rennsportfahrzeuge - Österr. Automobil Berg Staatsmeisterschaft

KW Berg-Cup Gruppe H



Sektorzeiten & Speeds - Gruppe D, E2-SS

Rg.	Nr.		Sektor 1 (15m)	Sektor 2 (15-50m)	Sektor 3	Speed Trap	Sektor 4	Laufzeit	Speed (Lauf)
2	10	DEBRUYNE Frank		Dallara F 303					
		Lauf 1:	00:02.070	00:02.023	00:13.573	152,48 km/h	00:50.827	01:08.493	115,63 km/h
		Lauf 2:	00:02.332	00:02.155	00:13.003	165,56 km/h	00:49.504	01:06.994	118,22 km/h
3	11	WALDY Hermann jun.		Tatuus Formel Masters S2000					
		Lauf 1:	00:02.250	00:02.125	00:14.043	165,81 km/h	00:49.729	01:08.147	116,22 km/h
		Lauf 2:	00:02.177	00:02.034	00:13.574	171,81 km/h	00:51.039	01:08.824	115,08 km/h
4	15	KLAMMER Wolfgang		Renault Tatuus					
		Lauf 1:	00:02.033	00:02.081	00:14.400	170,16 km/h	00:52.946	01:11.460	110,83 km/h
		Lauf 2:	00:04.684	00:02.224	00:14.524	170,18 km/h	00:52.434	01:13.866	107,22 km/h
5	16	SCHERF Martin		Tatuus Ledinegg FR 2					
		Lauf 1:	00:02.218	00:02.068	00:14.407	142,01 km/h	00:53.556	01:12.249	109,62 km/h
		Lauf 2:	00:02.210	00:02.030	00:15.074	135,94 km/h	00:55.235	01:14.549	106,24 km/h
6	12	MANDL Anton		Dallara F3-301					
		Lauf 1:	00:02.443	00:02.175	00:15.642	143,52 km/h	00:53.811	01:14.071	106,93 km/h
		Lauf 2:	00:04.076	00:02.542	00:13.678	12,40 km/h	00:58.312	01:18.608	100,75 km/h
7	17	BRAQUET Roland		Tatuus FR2000					
		Lauf 1:	00:02.392	00:02.386	00:15.235	147,54 km/h	00:54.232	01:14.245	106,67 km/h
		Lauf 2:	00:02.211	00:02.107	00:14.500	152,38 km/h	01:38.914	01:57.732 +15s	67,27 km/h
8	19	KRAUS Gebhard		Opel Lotus					
		Lauf 1:	00:02.563	00:02.516	00:16.094	139,26 km/h	00:58.751	01:19.924	99,10 km/h
		Lauf 2:	00:02.915	00:02.459	00:15.774	141,79 km/h	00:58.684	01:19.832	99,21 km/h
9	14	WOLPERT Mathieu		BSR 389					
		Lauf 1:	00:02.151	00:02.463	00:16.684	132,60 km/h	00:59.928	01:21.226	97,51 km/h
		Lauf 2:	00:02.416	00:02.514	00:16.134	132,81 km/h	00:59.031	01:20.095	98,88 km/h
10	18	MARSCHALL Paul		Reynard F3					
		Lauf 1:	00:02.501	00:02.842	00:16.424	122,12 km/h	01:00.131	01:21.898	96,71 km/h
		Lauf 2:	00:02.236	00:02.486	00:19.564	111,22 km/h	01:05.537	01:29.823	88,17 km/h

Internationales 33. ADAC Bergrennen Mickhausen

4. – 6. Oktober 2013

FIA Int. Hill Climb Challenge - FIA Europa Berg Pokal - Deutsche Bergmeisterschaft 2013

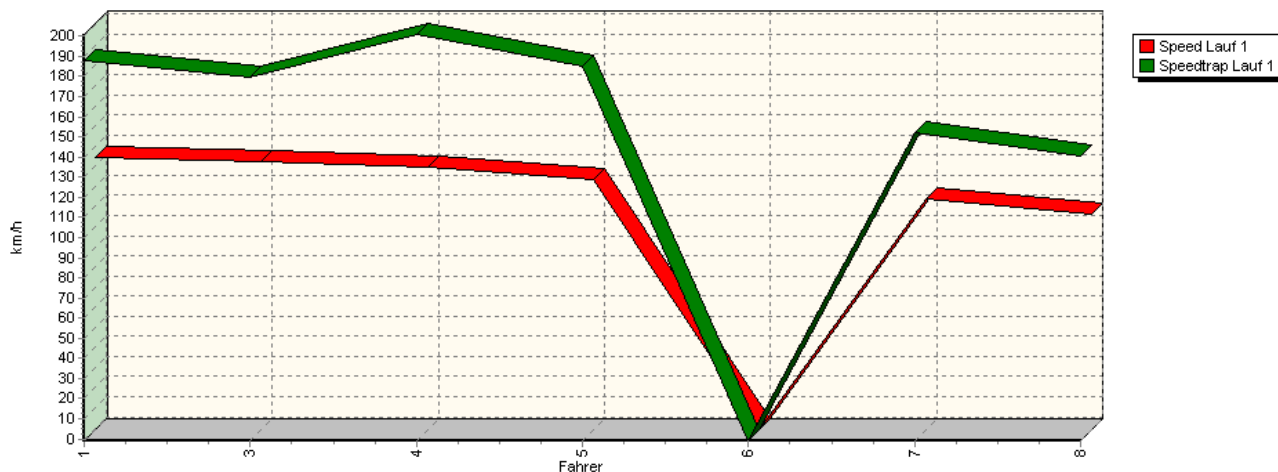
DMSB Bergpokal für Tourenwagen und Rennsportfahrzeuge - Österr. Automobil Berg Staatsmeisterschaft

KW Berg-Cup Gruppe H

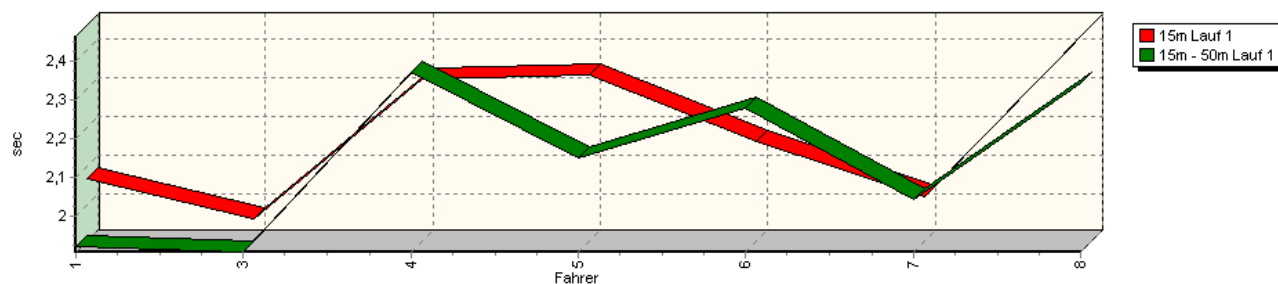


Sektorzeiten & Speeds - Gruppe D, E2-SS

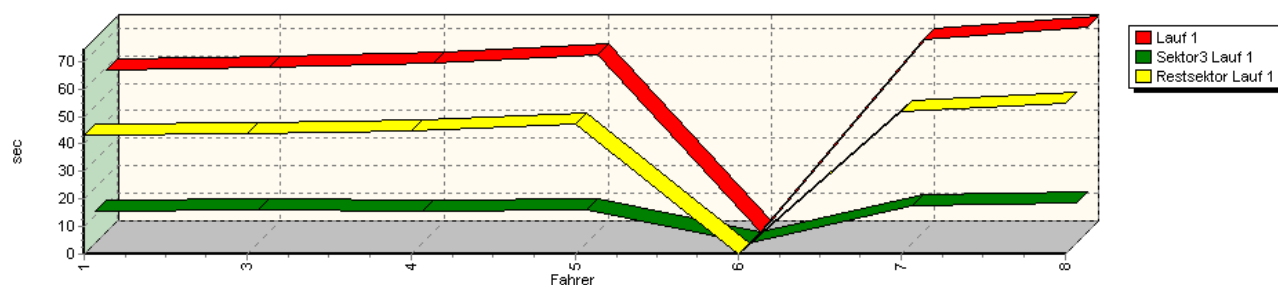
Speed-Diagramm Lauf 1



Sektor-Diagramm (Start) Lauf 1



Sektor-Diagramm (Rest) Lauf 1



Internationales 33. ADAC Bergrennen Mickhausen

4. – 6. Oktober 2013

FIA Int. Hill Climb Challenge - FIA Europa Berg Pokal - Deutsche Bergmeisterschaft 2013

DMSB Bergpokal für Tourenwagen und Rennsportfahrzeuge - Österr. Automobil Berg Staatsmeisterschaft

KW Berg-Cup Gruppe H

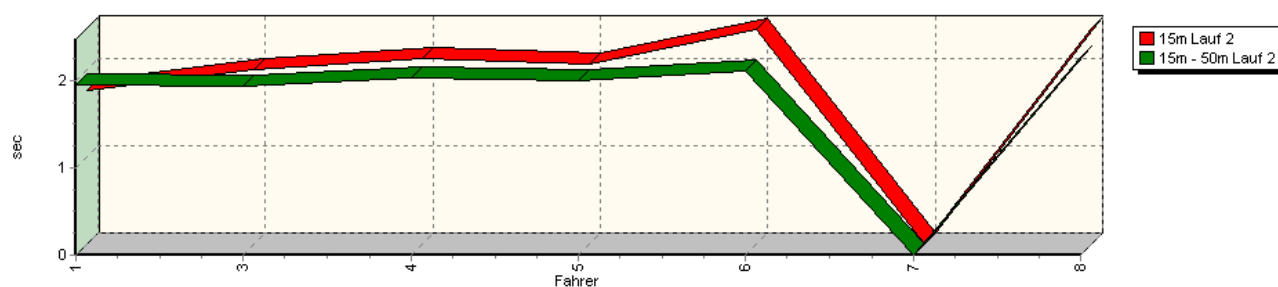


Sektorzeiten & Speeds - Gruppe D, E2-SS

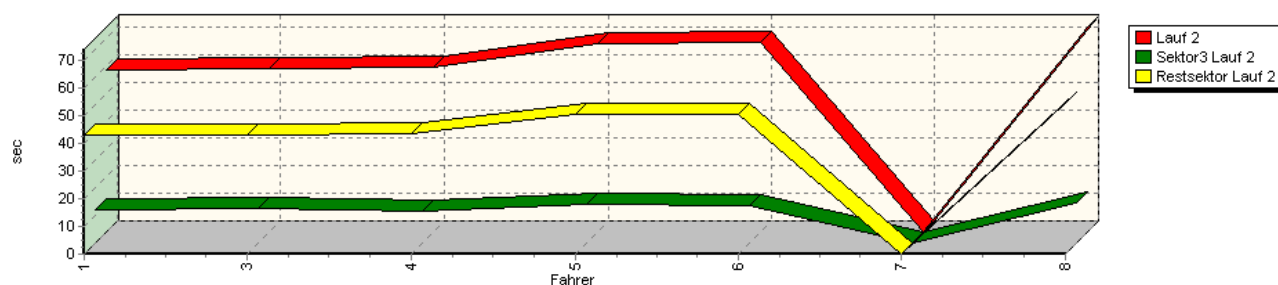
Speed-Diagramm Lauf 2



Sektor-Diagramm (Start) Lauf 2



Sektor-Diagramm (Rest) Lauf 2



Rg.	Nr.	Sektor 1 (15m)	Sektor 2 (15-50m)	Sektor 3	Speed Trap	Sektor 4	Laufzeit	Speed (Lauf)	
1	1	STEINER Marcel		Osella FA 30/Zytek					
		Lauf 1:	00:02.066	00:01.921	00:11.735	187,62 km/h	00:43.184	00:58.906	134,45 km/h
		Lauf 2:	00:01.756	00:01.948	00:11.948	180,47 km/h	00:42.929	00:58.581	135,20 km/h

Internationales 33. ADAC Bergrennen Mickhausen

4. – 6. Oktober 2013

FIA Int. Hill Climb Challenge - FIA Europa Berg Pokal - Deutsche Bergmeisterschaft 2013

DMSB Bergpokal für Tourenwagen und Rennsportfahrzeuge - Österr. Automobil Berg Staatsmeisterschaft

KW Berg-Cup Gruppe H



Sektorzeiten & Speeds - Gruppe D, E2-SS

Rg.	Nr.		Sektor 1 (15m)	Sektor 2 (15-50m)	Sektor 3	Speed Trap	Sektor 4	Laufzeit	Speed (Lauf)
2	3	DUCOMMUN Julien		Osella FA 30					
		Lauf 1:	00:01.965	00:01.906	00:12.261	179,83 km/h	00:43.631	00:59.763	132,52 km/h
		Lauf 2:	00:01.999	00:01.931	00:12.316	195,80 km/h	00:42.850	00:59.096	134,02 km/h
3	4	BERGUERAND Eric		Lola FA99					
		Lauf 1:	00:02.326	00:02.371	00:11.785	200,94 km/h	00:44.729	01:01.211	129,39 km/h
		Lauf 2:	00:02.127	00:02.028	00:11.701	213,30 km/h	00:43.715	00:59.571	132,95 km/h
4	5	VOLLUZ Joël		Reynard 95D					
		Lauf 1:	00:02.338	00:02.150	00:12.171	185,27 km/h	00:47.472	01:04.131	123,50 km/h
		Lauf 2:	00:02.070	00:02.008	00:13.877	147,31 km/h	00:50.282	01:08.237	116,07 km/h
5	6	BORMOLINI Fausto		Reynard K02					
		Lauf 1:	00:02.163	00:02.278	*	* km/h	*	A	* km/h
		Lauf 2:	00:02.465	00:02.107	00:13.700	181,92 km/h	00:50.373	01:08.645	115,38 km/h
6	7	WALDY Hermann		Lola B06/51					
		Lauf 1:	00:02.021	00:02.041	00:13.671	152,03 km/h	00:52.015	01:09.748	113,55 km/h
		Lauf 2:	*	*	*	* km/h	*	*	* km/h
7	8	ROUSSEL Joël		Lola B02/50					
		Lauf 1:	00:02.466	00:02.345	00:14.711	140,58 km/h	00:54.904	01:14.426	106,41 km/h
		Lauf 2:	00:02.477	00:02.267	00:14.530	143,56 km/h	00:54.740	01:14.014	107,01 km/h