

# Internationales 33. ADAC Bergrennen Mickhausen

4. – 6. Oktober 2013

FIA Int. Hill Climb Challenge - FIA Europa Berg Pokal - Deutsche Bergmeisterschaft 2013

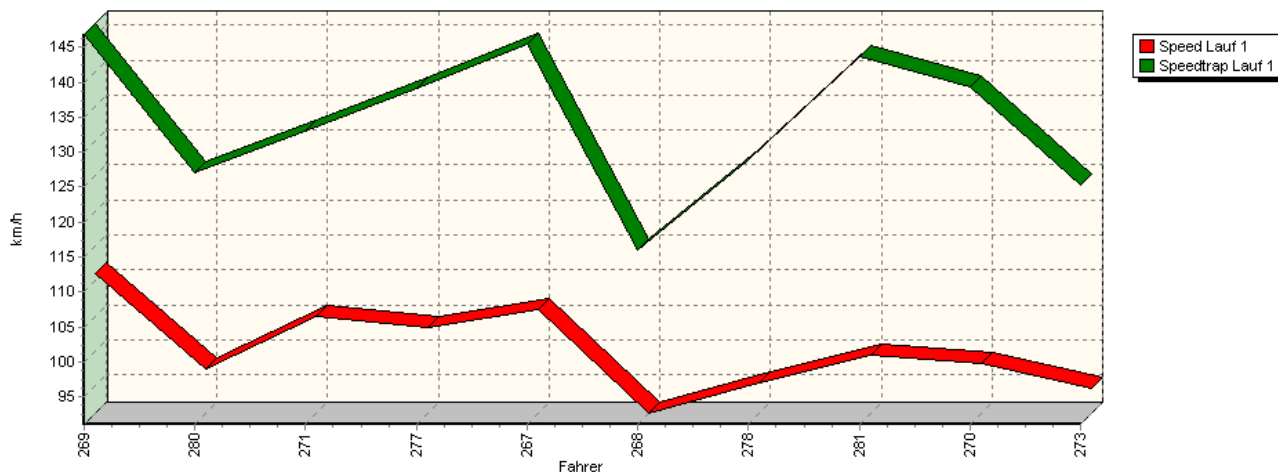
DMSB Bergpokal für Tourenwagen und Rennsportfahrzeuge - Österr. Automobil Berg Staatsmeisterschaft

KW Berg-Cup Gruppe H

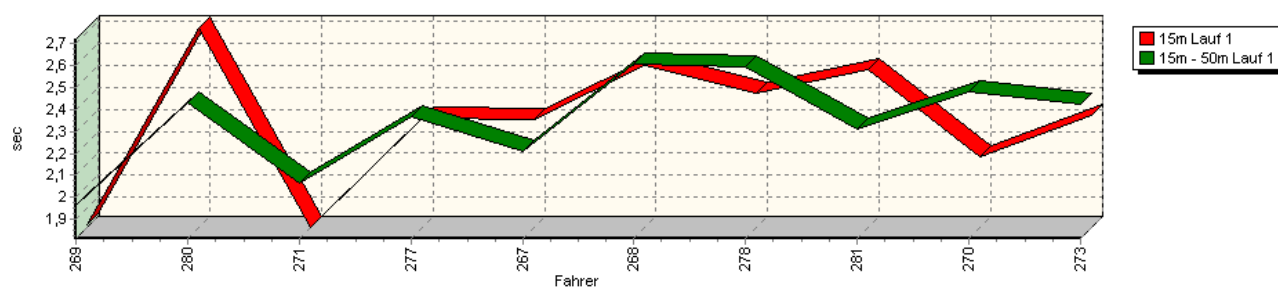


## Sektorzeiten & Speeds - Gruppe H (DMSB, OSK) über 2000 ccm - Klasse 21

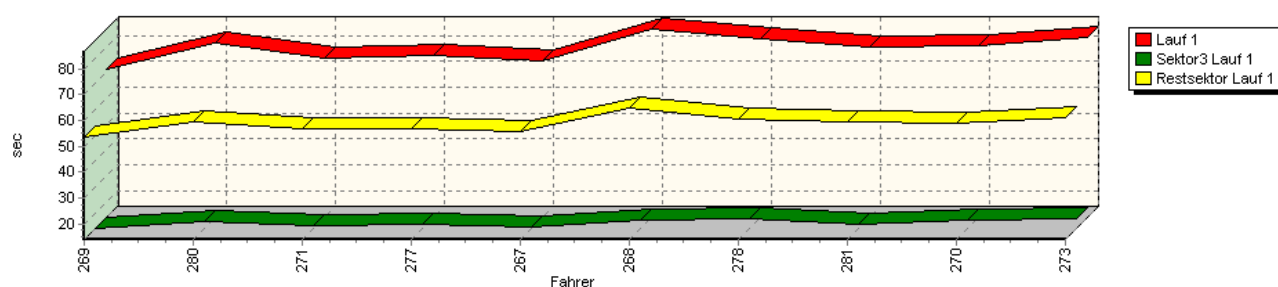
Speed-Diagramm Lauf 1



Sektor-Diagramm (Start) Lauf 1



Sektor-Diagramm (Rest) Lauf 1



# Internationales 33. ADAC Bergrennen Mickhausen

4. – 6. Oktober 2013

FIA Int. Hill Climb Challenge - FIA Europa Berg Pokal - Deutsche Bergmeisterschaft 2013

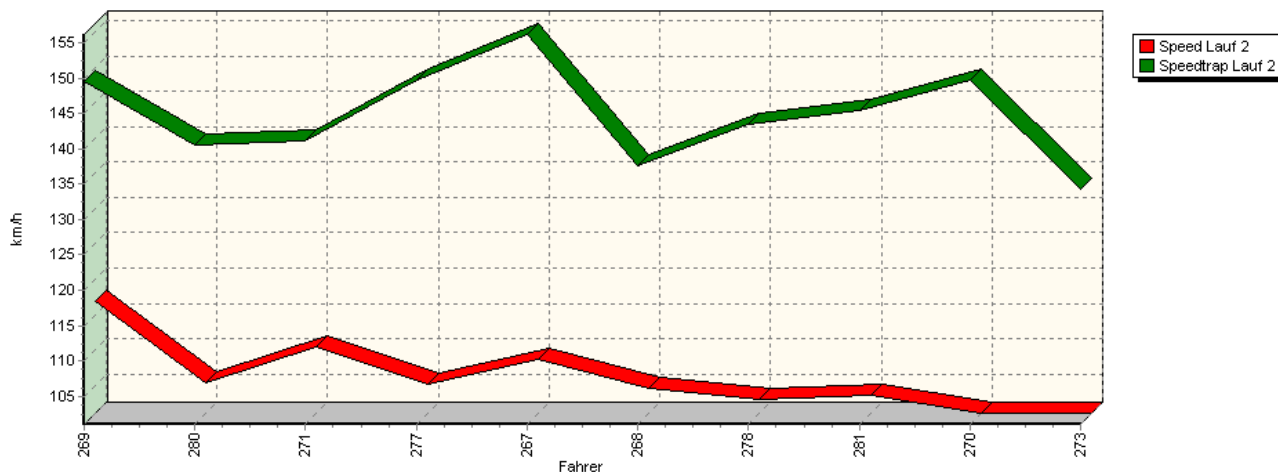
DMSB Bergpokal für Tourenwagen und Rennsportfahrzeuge - Österr. Automobil Berg Staatsmeisterschaft

KW Berg-Cup Gruppe H

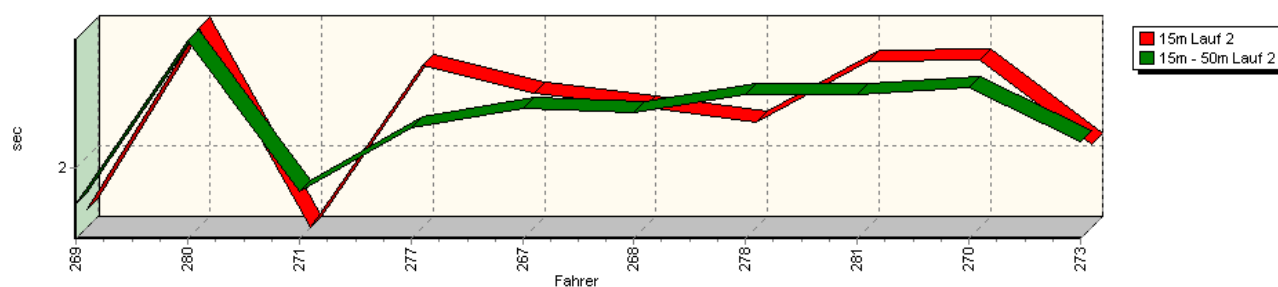


## Sektorzeiten & Speeds - Gruppe H (DMSB, OSK) über 2000 ccm - Klasse 21

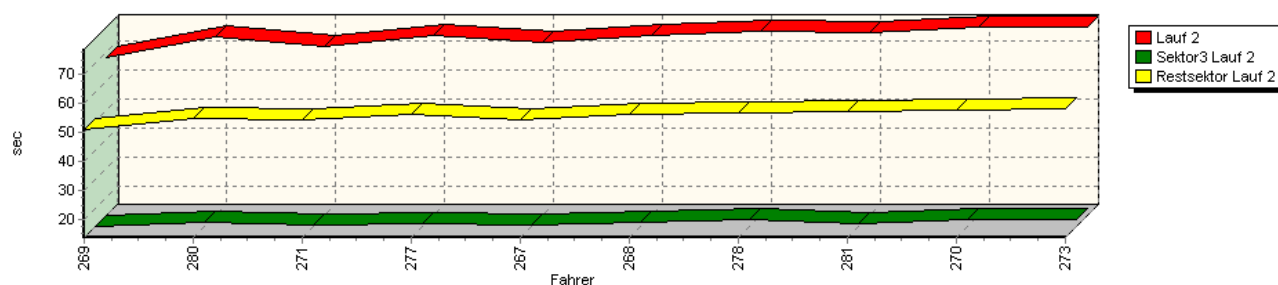
Speed-Diagramm Lauf 2



Sektor-Diagramm (Start) Lauf 2



Sektor-Diagramm (Rest) Lauf 2



# Internationales 33. ADAC Bergrennen Mickhausen

4. – 6. Oktober 2013

FIA Int. Hill Climb Challenge - FIA Europa Berg Pokal - Deutsche Bergmeisterschaft 2013

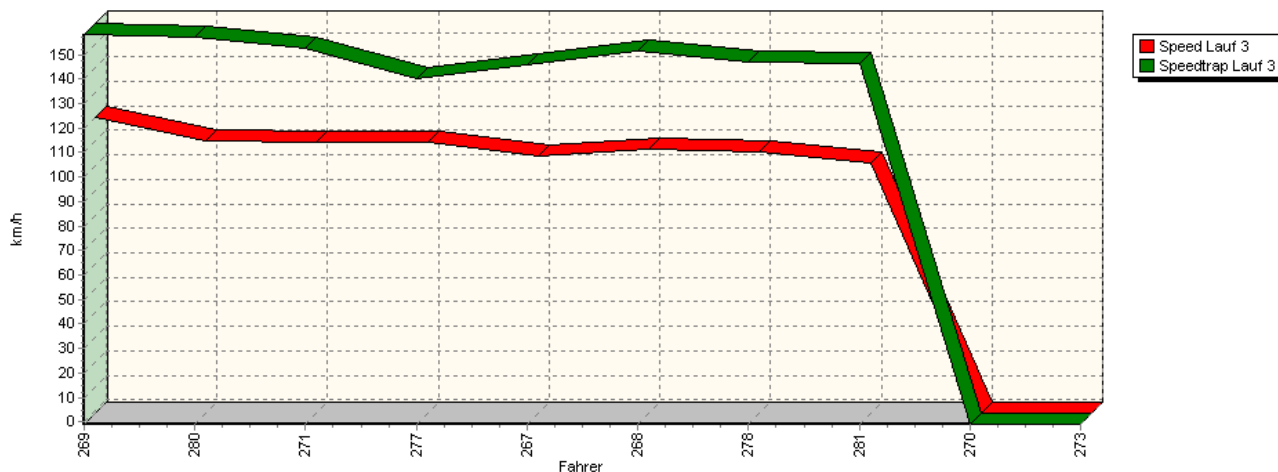
DMSB Bergpokal für Tourenwagen und Rennsportfahrzeuge - Österr. Automobil Berg Staatsmeisterschaft

KW Berg-Cup Gruppe H

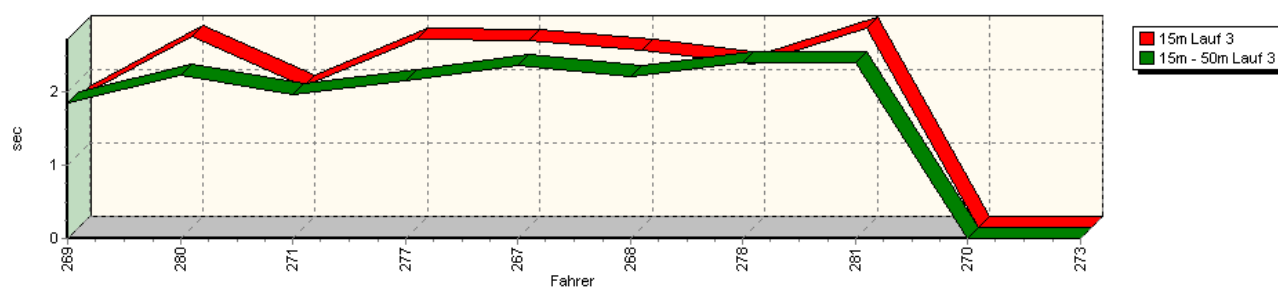


## Sektorzeiten & Speeds - Gruppe H (DMSB, OSK) über 2000 ccm - Klasse 21

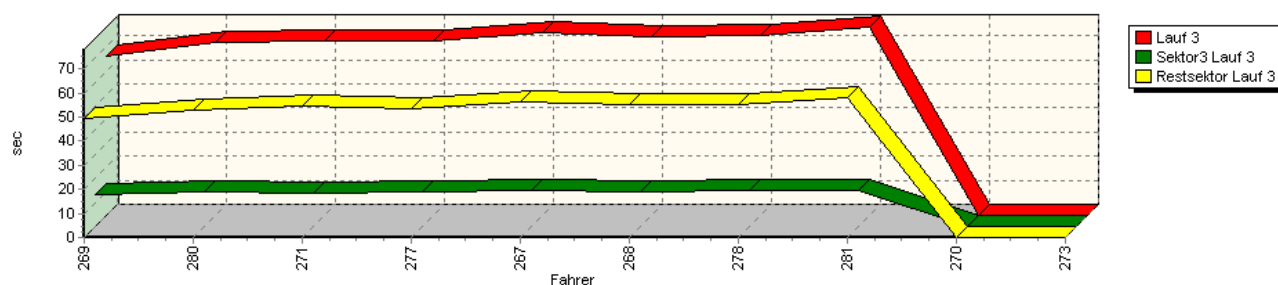
Speed-Diagramm Lauf 3



Sektor-Diagramm (Start) Lauf 3



Sektor-Diagramm (Rest) Lauf 3



Rg.	Nr.	Sektor 1 (15m)	Sektor 2 (15-50m)	Sektor 3	Speed Trap	Sektor 4	Laufzeit	Speed (Lauf)	
1	269	<b>JETZT Werner</b>		Subaru JRT Corse Impreza WRX					
		Lauf 1:	00:01.823	00:01.965	00:13.854	146,81 km/h	00:53.637	01:11.279	111,11 km/h
		Lauf 2:	00:01.713	00:01.802	00:13.692	149,49 km/h	00:50.588	01:07.795	116,82 km/h
		Lauf 3:	00:01.763	00:01.848	00:13.163	158,25 km/h	00:49.369	01:06.143	119,74 km/h

# Internationales 33. ADAC Bergrennen Mickhausen

4. – 6. Oktober 2013

FIA Int. Hill Climb Challenge - FIA Europa Berg Pokal - Deutsche Bergmeisterschaft 2013

DMSB Bergpokal für Tourenwagen und Rennsportfahrzeuge - Österr. Automobil Berg Staatsmeisterschaft

KW Berg-Cup Gruppe H



## Sektorzeiten & Speeds - Gruppe H (DMSB, OSK) über 2000 ccm - Klasse 21

Rg.	Nr.	Sektor 1 (15m)	Sektor 2 (15-50m)	Sektor 3	Speed Trap	Sektor 4	Laufzeit	Speed (Lauf)	
2	280	<b>DELLKAMM Armin</b>		BMW M3 DTM					
		Lauf 1:	00:02.722	00:02.434	00:16.654	127,09 km/h	00:59.466	01:21.276	97,45 km/h
		Lauf 2:	00:02.703	00:02.699	00:15.009	140,52 km/h	00:54.807	01:15.218	105,29 km/h
		Lauf 3:	00:02.589	00:02.225	00:14.291	156,85 km/h	00:52.578	01:11.683	110,49 km/h
3	271	<b>STRUCKMANN Norman</b>		Ford Escort RS Cosworth					
		Lauf 1:	00:01.812	00:02.064	00:14.870	133,01 km/h	00:56.721	01:15.467	104,95 km/h
		Lauf 2:	00:01.617	00:01.877	00:14.192	141,14 km/h	00:54.091	01:11.777	110,34 km/h
		Lauf 3:	00:01.928	00:01.951	00:13.916	152,33 km/h	00:54.303	01:12.098	109,85 km/h
4	277	<b>HAUFF Siegfried</b>		Opel Kadett C 16V					
		Lauf 1:	00:02.309	00:02.365	00:15.303	139,09 km/h	00:56.623	01:16.600	103,39 km/h
		Lauf 2:	00:02.502	00:02.218	00:14.473	149,78 km/h	00:56.162	01:15.355	105,10 km/h
		Lauf 3:	00:02.567	00:02.146	00:14.376	140,36 km/h	00:53.177	01:12.266	109,59 km/h
5	267	<b>KOCH Josef</b>		Opel Kadett C 16V					
		Lauf 1:	00:02.307	00:02.208	00:14.565	145,38 km/h	00:55.692	01:14.772	105,92 km/h
		Lauf 2:	00:02.348	00:02.324	00:14.172	156,16 km/h	00:54.100	01:12.944	108,58 km/h
		Lauf 3:	00:02.540	00:02.350	00:14.737	145,94 km/h	00:56.372	01:15.999	104,21 km/h
6	268	<b>BANZ Armin</b>		Opel Kadett C 16V					
		Lauf 1:	00:02.553	00:02.607	00:17.086	116,08 km/h	01:04.643	01:26.889	91,15 km/h
		Lauf 2:	00:02.271	00:02.303	00:14.973	137,60 km/h	00:56.195	01:15.742	104,57 km/h
		Lauf 3:	00:02.417	00:02.200	00:14.553	151,29 km/h	00:55.116	01:14.286	106,61 km/h
7	278	<b>EBERLE Franz</b>		BMW E36 M3					
		Lauf 1:	00:02.427	00:02.594	00:17.419	128,79 km/h	01:00.503	01:22.943	95,49 km/h
		Lauf 2:	00:02.193	00:02.402	00:15.910	143,36 km/h	00:56.461	01:16.966	102,90 km/h
		Lauf 3:	00:02.223	00:02.392	00:15.138	147,03 km/h	00:55.049	01:14.802	105,88 km/h
8	281	<b>BANZ Urs</b>		Opel Ascona B 16V					
		Lauf 1:	00:02.530	00:02.311	00:15.244	143,72 km/h	00:59.589	01:19.674	99,41 km/h
		Lauf 2:	00:02.522	00:02.400	00:14.501	145,39 km/h	00:57.036	01:16.459	103,58 km/h
		Lauf 3:	00:02.710	00:02.395	00:15.010	146,47 km/h	00:57.978	01:18.093	101,42 km/h
9	270	<b>LUDWIG Harald</b>		BMW M3					
		Lauf 1:	00:02.133	00:02.479	00:16.981	139,37 km/h	00:59.041	01:20.634	98,22 km/h
		Lauf 2:	00:02.527	00:02.438	00:15.947	149,77 km/h	00:57.481	01:18.393	101,03 km/h
		Lauf 3:	*	*	*	* km/h	*	*	* km/h
10	273	<b>OSTERMANN Thomas</b>		BMW E30 Hartge					
		Lauf 1:	00:02.322	00:02.424	00:17.759	125,22 km/h	01:01.056	01:23.561	94,78 km/h
		Lauf 2:	00:02.066	00:02.148	00:16.098	134,34 km/h	00:58.086	01:18.398	101,02 km/h
		Lauf 3:	*	*	*	* km/h	*	*	* km/h