

Internationales 33. ADAC Bergrennen Mickhausen

4. – 6. Oktober 2013

FIA Int. Hill Climb Challenge - FIA Europa Berg Pokal - Deutsche Bergmeisterschaft 2013

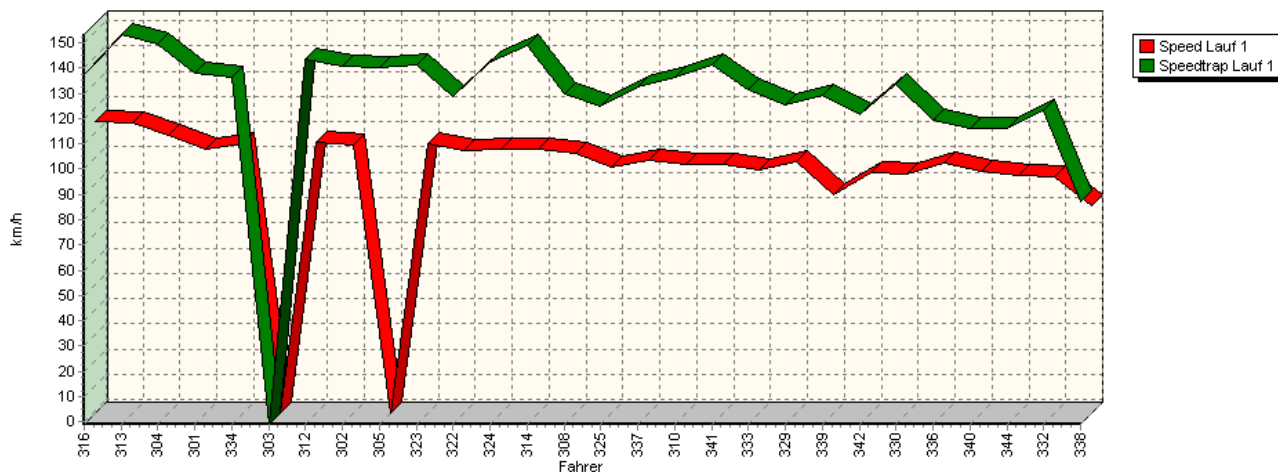
DMSB Bergpokal für Tourenwagen und Rennsportfahrzeuge - Österr. Automobil Berg Staatsmeisterschaft

KW Berg-Cup Gruppe H

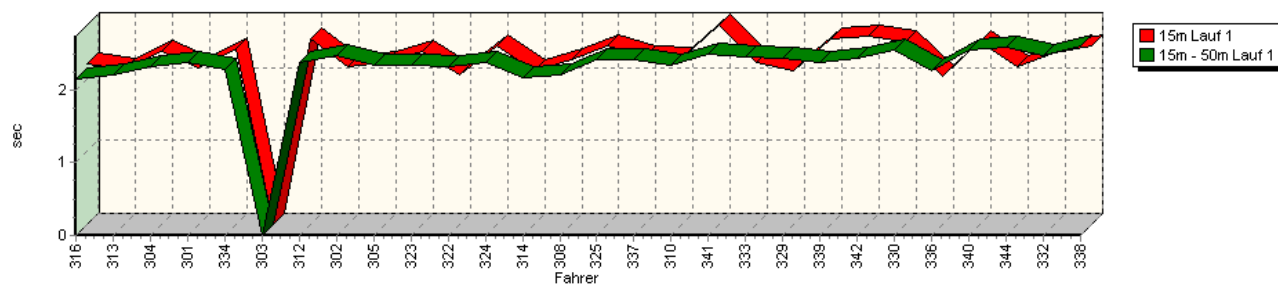


Sektorzeiten & Speeds - Gruppe H (DMSB, OSK) bis 2000 ccm - Klasse 19

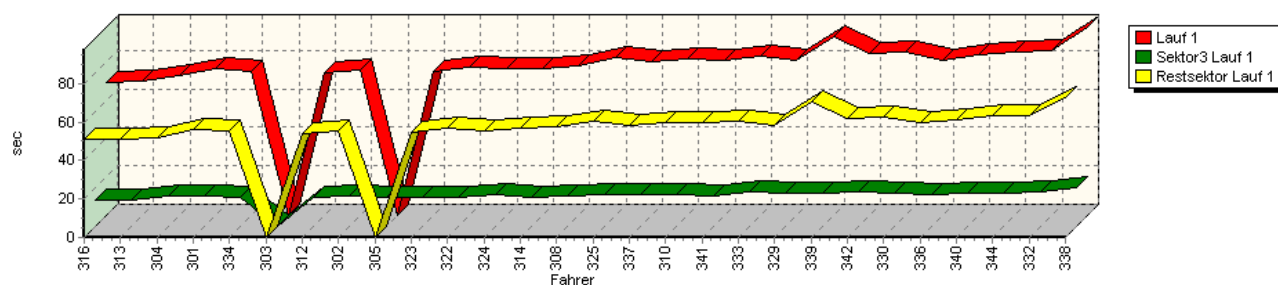
Speed-Diagramm Lauf 1



Sektor-Diagramm (Start) Lauf 1



Sektor-Diagramm (Rest) Lauf 1



Internationales 33. ADAC Bergrennen Mickhausen

4. – 6. Oktober 2013

FIA Int. Hill Climb Challenge - FIA Europa Berg Pokal - Deutsche Bergmeisterschaft 2013

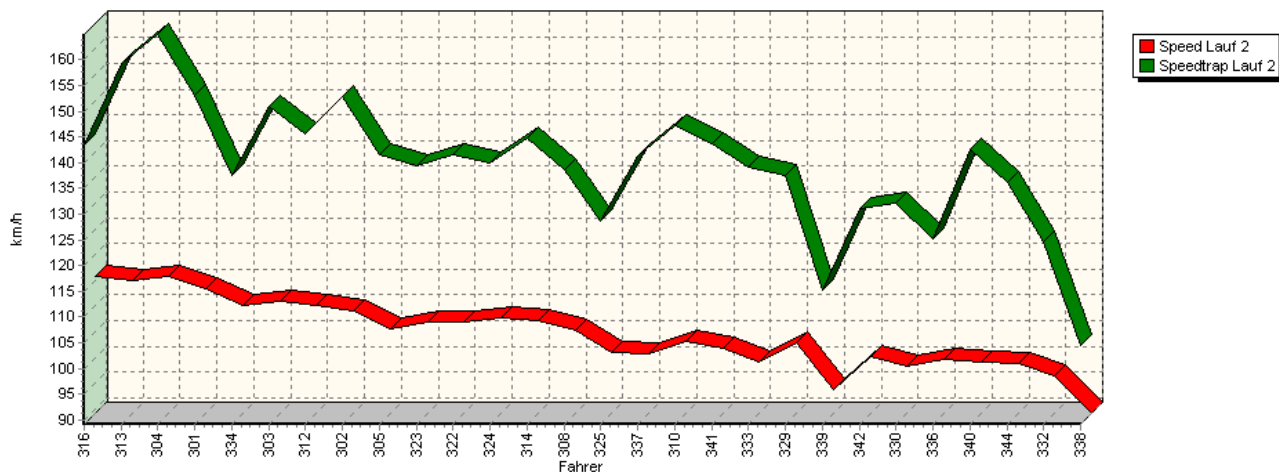
DMSB Bergpokal für Tourenwagen und Rennsportfahrzeuge - Österr. Automobil Berg Staatsmeisterschaft

KW Berg-Cup Gruppe H

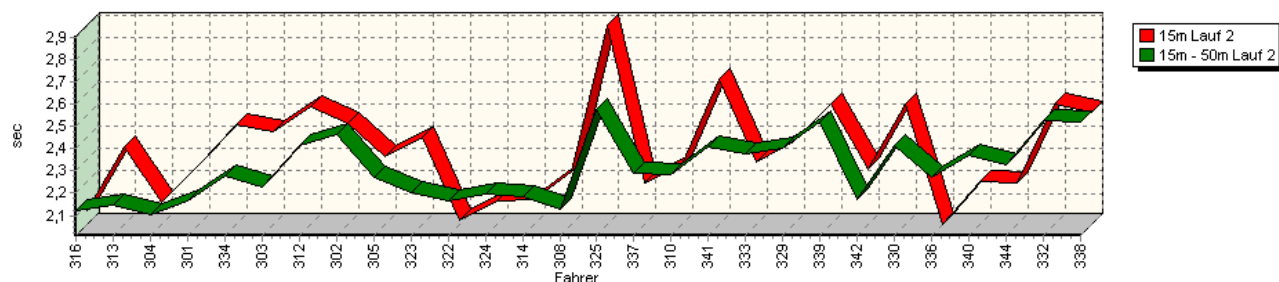


Sektorzeiten & Speeds - Gruppe H (DMSB, OSK) bis 2000 ccm - Klasse 19

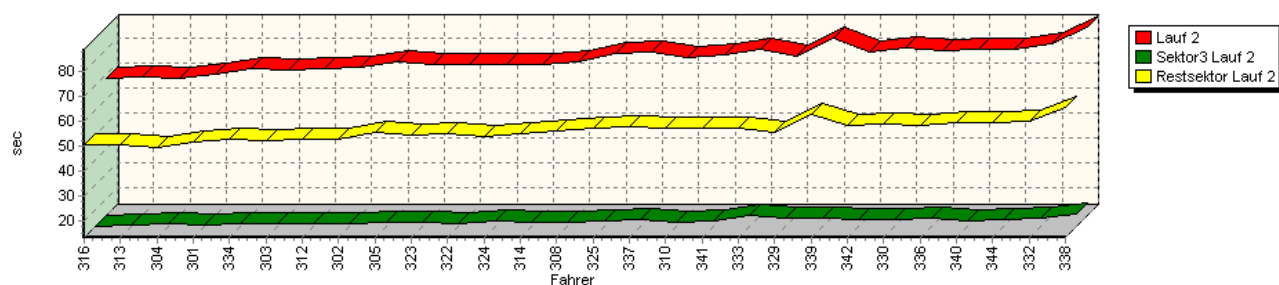
Speed-Diagramm Lauf 2



Sektor-Diagramm (Start) Lauf 2



Sektor-Diagramm (Rest) Lauf 2



Internationales 33. ADAC Bergrennen Mickhausen

4. – 6. Oktober 2013

FIA Int. Hill Climb Challenge - FIA Europa Berg Pokal - Deutsche Bergmeisterschaft 2013

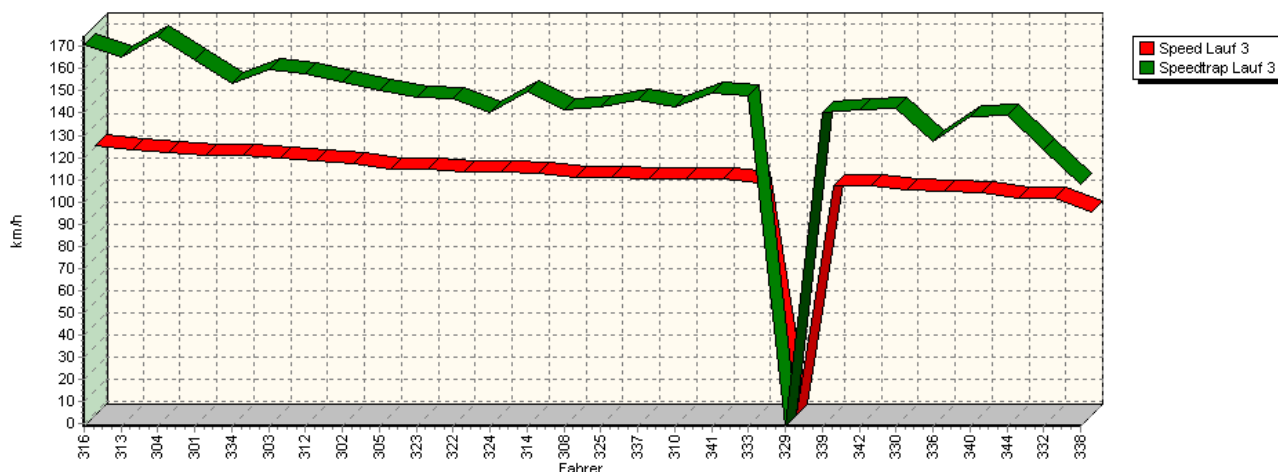
DMSB Bergpokal für Tourenwagen und Rennsportfahrzeuge - Österr. Automobil Berg Staatsmeisterschaft

KW Berg-Cup Gruppe H

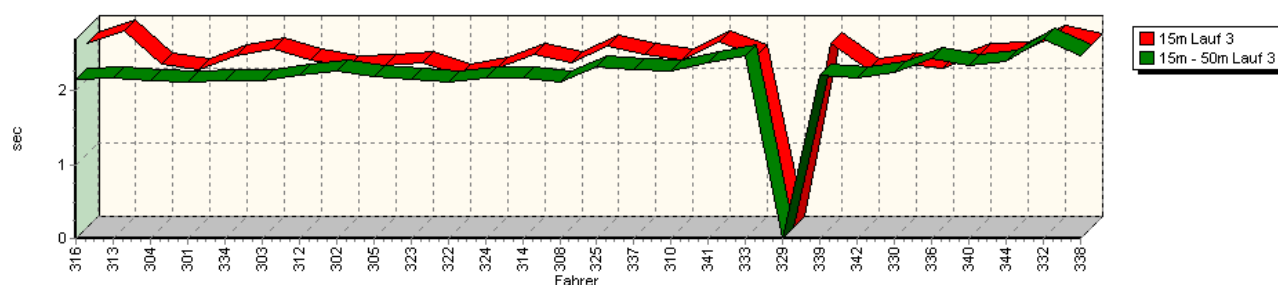


Sektorzeiten & Speeds - Gruppe H (DMSB, OSK) bis 2000 ccm - Klasse 19

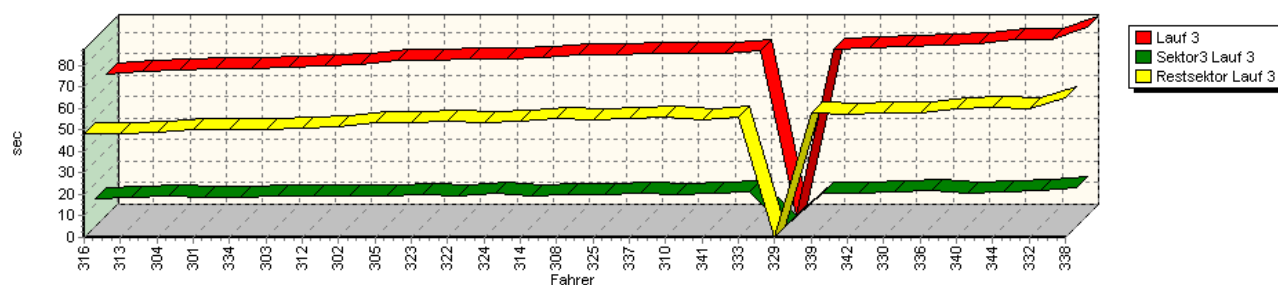
Speed-Diagramm Lauf 3



Sektor-Diagramm (Start) Lauf 3



Sektor-Diagramm (Rest) Lauf 3



Rg.	Nr.	Sektor 1 (15m)	Sektor 2 (15-50m)	Sektor 3	Speed Trap	Sektor 4	Laufzeit	Speed (Lauf)	
1	316	WIEBE Björn		Renault Williams Wiebe Laguna					
		Lauf 1:	00:02.217	00:02.148	00:13.967	137,32 km/h	00:50.877	01:09.209	114,44 km/h
		Lauf 2:	00:02.072	00:02.122	00:13.436	143,41 km/h	00:50.750	01:08.380	115,82 km/h
		Lauf 3:	00:02.491	00:02.141	00:12.910	170,93 km/h	00:48.196	01:05.738	120,48 km/h

Internationales 33. ADAC Bergrennen Mickhausen

4. – 6. Oktober 2013

FIA Int. Hill Climb Challenge - FIA Europa Berg Pokal - Deutsche Bergmeisterschaft 2013

DMSB Bergpokal für Tourenwagen und Rennsportfahrzeuge - Österr. Automobil Berg Staatsmeisterschaft

KW Berg-Cup Gruppe H



Sektorzeiten & Speeds - Gruppe H (DMSB, OSK) bis 2000 ccm - Klasse 19

Rg.	Nr.		Sektor 1 (15m)	Sektor 2 (15-50m)	Sektor 3	Speed Trap	Sektor 4	Laufzeit	Speed (Lauf)
2	313	FINK Marco		BMW 320si WTCC					
		Lauf 1:	00:02.136	00:02.201	00:14.033	153,29 km/h	00:51.186	01:09.556	113,86 km/h
		Lauf 2:	00:02.359	00:02.145	00:13.953	159,22 km/h	00:50.520	01:08.977	114,82 km/h
		Lauf 3:	00:02.658	00:02.174	00:13.582	165,09 km/h	00:48.464	01:06.878	118,42 km/h
3	304	ROTTENBERGER Dieter		BMW 318i STW					
		Lauf 1:	00:02.379	00:02.332	00:15.964	149,27 km/h	00:51.967	01:12.642	109,03 km/h
		Lauf 2:	00:02.112	00:02.104	00:14.753	164,94 km/h	00:49.496	01:08.465	115,68 km/h
		Lauf 3:	00:02.205	00:02.122	00:13.877	174,54 km/h	00:49.208	01:07.412	117,49 km/h
4	301	SONDERBAUER Roman		Opel Kadett C Coupé 16V					
		Lauf 1:	00:02.150	00:02.385	00:15.827	137,72 km/h	00:56.238	01:16.600	103,39 km/h
		Lauf 2:	00:02.279	00:02.166	00:13.868	153,13 km/h	00:51.520	01:09.833	113,41 km/h
		Lauf 3:	00:02.131	00:02.121	00:13.638	163,85 km/h	00:50.537	01:08.427	115,74 km/h
5	334	WIEBE André		Renault Williams Wiebe Laguna					
		Lauf 1:	00:02.423	00:02.291	00:15.013	136,38 km/h	00:55.265	01:14.992	105,61 km/h
		Lauf 2:	00:02.456	00:02.277	00:14.452	137,64 km/h	00:52.836	01:12.021	109,97 km/h
		Lauf 3:	00:02.320	00:02.137	00:13.565	153,50 km/h	00:50.420	01:08.442	115,72 km/h
6	303	ORTH Patrick		BMW E30 320is					
		Lauf 1:	*	*	*	* km/h	*	*	* km/h
		Lauf 2:	00:02.429	00:02.230	00:14.302	150,88 km/h	00:52.509	01:11.470	110,82 km/h
		Lauf 3:	00:02.418	00:02.133	00:13.870	159,60 km/h	00:50.524	01:08.945	114,87 km/h
7	312	PREISSER Dirk		Opel Kadett C Coupé 16V					
		Lauf 1:	00:02.557	00:02.387	00:15.438	143,56 km/h	00:54.001	01:14.383	106,48 km/h
		Lauf 2:	00:02.539	00:02.417	00:14.399	145,46 km/h	00:52.662	01:12.017	109,97 km/h
		Lauf 3:	00:02.267	00:02.208	00:14.385	158,02 km/h	00:50.772	01:09.632	113,74 km/h
8	302	WIMMER Norbert		BMW 2002 8V					
		Lauf 1:	00:02.165	00:02.484	00:15.509	140,55 km/h	00:55.363	01:15.521	104,87 km/h
		Lauf 2:	00:02.465	00:02.466	00:14.716	152,72 km/h	00:53.043	01:12.690	108,96 km/h
		Lauf 3:	00:02.163	00:02.256	00:14.434	154,06 km/h	00:51.540	01:10.393	112,51 km/h
9	305	FLIK Thomas		Renault Clio Williams					
		Lauf 1:	00:02.223	00:02.350	00:15.149	140,01 km/h	*	A	* km/h
		Lauf 2:	00:02.317	00:02.274	00:14.996	141,47 km/h	00:55.398	01:14.985	105,62 km/h
		Lauf 3:	00:02.192	00:02.193	00:14.216	150,24 km/h	00:53.555	01:12.156	109,76 km/h
10	323	EHRLE Bernd		Opel Kadett C 8V					
		Lauf 1:	00:02.386	00:02.348	00:15.248	141,04 km/h	00:54.805	01:14.787	105,90 km/h
		Lauf 2:	00:02.405	00:02.206	00:14.953	139,41 km/h	00:54.579	01:14.143	106,82 km/h
		Lauf 3:	00:02.229	00:02.146	00:14.689	147,42 km/h	00:53.125	01:12.189	109,71 km/h
11	322	FLIK Beatrice		Renault Megane Cup					
		Lauf 1:	00:02.058	00:02.322	00:15.206	128,47 km/h	00:57.267	01:16.853	103,05 km/h
		Lauf 2:	00:02.030	00:02.164	00:14.753	141,46 km/h	00:55.171	01:14.118	106,86 km/h
		Lauf 3:	00:02.058	00:02.119	00:14.360	146,70 km/h	00:54.331	01:12.868	108,69 km/h
12	324	SEITZ Hans-Dieter		Ford Escort MK II					
		Lauf 1:	00:02.463	00:02.372	00:16.453	142,15 km/h	00:55.412	01:16.700	103,26 km/h
		Lauf 2:	00:02.115	00:02.198	00:15.672	140,00 km/h	00:53.661	01:13.646	107,54 km/h
		Lauf 3:	00:02.143	00:02.170	00:15.470	140,13 km/h	00:53.134	01:12.917	108,62 km/h

Internationales 33. ADAC Bergrennen Mickhausen

4. – 6. Oktober 2013

FIA Int. Hill Climb Challenge - FIA Europa Berg Pokal - Deutsche Bergmeisterschaft 2013

DMSB Bergpokal für Tourenwagen und Rennsportfahrzeuge - Österr. Automobil Berg Staatsmeisterschaft

KW Berg-Cup Gruppe H



Sektorzeiten & Speeds - Gruppe H (DMSB, OSK) bis 2000 ccm - Klasse 19

Rg.	Nr.		Sektor 1 (15m)	Sektor 2 (15-50m)	Sektor 3	Speed Trap	Sektor 4	Laufzeit	Speed (Lauf)
13	314	GÖSER Günter		Opel Kadett C Coupé 16V					
		Lauf 1:	00:02.112	00:02.168	00:15.104	148,79 km/h	00:57.166	01:16.550	103,46 km/h
		Lauf 2:	00:02.121	00:02.187	00:14.873	144,70 km/h	00:54.803	01:13.984	107,05 km/h
		Lauf 3:	00:02.345	00:02.175	00:14.390	149,53 km/h	00:54.379	01:13.289	108,07 km/h
14	308	LANG Bernhard		Ford Escort RS 2000 8V					
		Lauf 1:	00:02.266	00:02.207	00:15.639	129,69 km/h	00:57.591	01:17.703	101,93 km/h
		Lauf 2:	00:02.246	00:02.130	00:14.900	138,72 km/h	00:55.981	01:15.257	105,24 km/h
		Lauf 3:	00:02.229	00:02.119	00:14.919	141,58 km/h	00:55.397	01:14.664	106,08 km/h
15	325	KONSTANZER Alex		Opel Kadett C Coupé 8V					
		Lauf 1:	00:02.457	00:02.415	00:16.362	124,77 km/h	01:00.764	01:21.998	96,59 km/h
		Lauf 2:	00:02.907	00:02.575	00:15.510	128,62 km/h	00:57.412	01:18.404	101,02 km/h
		Lauf 3:	00:02.440	00:02.327	00:15.062	142,54 km/h	00:54.975	01:14.804	105,88 km/h
16	337	WEISS Werner		Ford Escort Zakspeed RS 1800					
		Lauf 1:	00:02.297	00:02.410	00:16.478	132,48 km/h	00:58.500	01:19.685	99,39 km/h
		Lauf 2:	00:02.194	00:02.292	00:16.225	141,19 km/h	00:58.046	01:18.757	100,56 km/h
		Lauf 3:	00:02.341	00:02.276	00:15.203	145,62 km/h	00:55.329	01:15.149	105,39 km/h
17	310	WEBER Jens		Opel Kadett C					
		Lauf 1:	00:02.284	00:02.345	00:16.359	136,58 km/h	01:00.144	01:21.132	97,62 km/h
		Lauf 2:	00:02.280	00:02.282	00:14.965	147,18 km/h	00:57.288	01:16.815	103,10 km/h
		Lauf 3:	00:02.264	00:02.264	00:14.900	143,07 km/h	00:55.728	01:15.156	105,38 km/h
18	341	FREI Thomas		Opel Kadett C					
		Lauf 1:	00:02.742	00:02.500	00:15.959	141,31 km/h	00:59.854	01:21.055	97,71 km/h
		Lauf 2:	00:02.664	00:02.408	00:15.790	143,74 km/h	00:57.027	01:17.889	101,68 km/h
		Lauf 3:	00:02.509	00:02.381	00:15.429	148,94 km/h	00:54.999	01:15.318	105,15 km/h
19	333	HATEZIC Johann		Opel Ascona B					
		Lauf 1:	00:02.228	00:02.454	00:17.869	131,30 km/h	01:00.649	01:23.200	95,19 km/h
		Lauf 2:	00:02.293	00:02.377	00:17.956	139,06 km/h	00:57.209	01:19.835	99,20 km/h
		Lauf 3:	00:02.327	00:02.463	00:15.923	147,58 km/h	00:55.703	01:16.416	103,64 km/h
20	329	BAYER Daniel		Opel Kadett C Coupé					
		Lauf 1:	00:02.123	00:02.436	00:17.098	125,26 km/h	00:58.705	01:20.362	98,55 km/h
		Lauf 2:	00:02.383	00:02.401	00:16.651	137,42 km/h	00:55.614	01:17.049	102,79 km/h
		Lauf 3:	*	*	*	* km/h	*	*	* km/h
21	339	REIMANN Dieter		Opel Kadett C Coupé					
		Lauf 1:	00:02.543	00:02.373	00:17.194	129,15 km/h	01:10.627	01:32.737	85,40 km/h
		Lauf 2:	00:02.549	00:02.520	00:16.599	115,24 km/h	01:02.910	01:24.578	93,64 km/h
		Lauf 3:	00:02.479	00:02.201	00:15.150	140,05 km/h	00:57.652	01:17.482	102,22 km/h
22	342	BURRI Rolf		Opel Kadett C 8V					
		Lauf 1:	00:02.598	00:02.429	00:17.667	121,52 km/h	01:01.611	01:24.305	93,94 km/h
		Lauf 2:	00:02.259	00:02.170	00:16.131	131,08 km/h	00:58.545	01:19.105	100,12 km/h
		Lauf 3:	00:02.123	00:02.170	00:15.717	141,54 km/h	00:57.604	01:17.614	102,04 km/h
23	330	FISCHER Marc		Opel Kadett C Coupé 8V					
		Lauf 1:	00:02.517	00:02.555	00:17.336	133,83 km/h	01:02.380	01:24.788	93,41 km/h
		Lauf 2:	00:02.551	00:02.418	00:16.464	132,13 km/h	00:59.122	01:20.555	98,32 km/h
		Lauf 3:	00:02.211	00:02.247	00:16.014	142,15 km/h	00:58.128	01:18.600	100,76 km/h

Internationales 33. ADAC Bergrennen Mickhausen

4. – 6. Oktober 2013

FIA Int. Hill Climb Challenge - FIA Europa Berg Pokal - Deutsche Bergmeisterschaft 2013

DMSB Bergpokal für Tourenwagen und Rennsportfahrzeuge - Österr. Automobil Berg Staatsmeisterschaft

KW Berg-Cup Gruppe H



Sektorzeiten & Speeds - Gruppe H (DMSB, OSK) bis 2000 ccm - Klasse 19

Rg.	Nr.		Sektor 1 (15m)	Sektor 2 (15-50m)	Sektor 3	Speed Trap	Sektor 4	Laufzeit	Speed (Lauf)
24	336	ALT Holger		Ford Escort RS 2000					
		Lauf 1:	00:02.033	00:02.272	00:16.891	119,23 km/h	00:59.768	01:20.964	97,82 km/h
		Lauf 2:	00:02.010	00:02.269	00:16.844	125,28 km/h	00:58.337	01:19.460	99,67 km/h
		Lauf 3:	00:02.144	00:02.434	00:16.681	127,27 km/h	00:57.988	01:19.247	99,94 km/h
25	340	LÖFFLER Lothar		Opel Kadett D					
		Lauf 1:	00:02.510	00:02.550	00:17.221	115,99 km/h	01:01.492	01:23.773	94,54 km/h
		Lauf 2:	00:02.204	00:02.374	00:15.857	142,66 km/h	00:59.588	01:20.023	98,97 km/h
		Lauf 3:	00:02.333	00:02.334	00:15.293	138,64 km/h	00:59.990	01:19.950	99,06 km/h
26	344	BUSER Lis		Opel Kadett					
		Lauf 1:	00:02.170	00:02.581	00:16.946	116,32 km/h	01:03.181	01:24.878	93,31 km/h
		Lauf 2:	00:02.194	00:02.327	00:16.356	136,28 km/h	00:59.353	01:20.230	98,72 km/h
		Lauf 3:	00:02.357	00:02.392	00:16.064	139,25 km/h	01:00.808	01:21.621	97,03 km/h
27	332	KIESER Werner		Ford Escort RS 2000					
		Lauf 1:	00:02.363	00:02.472	00:17.695	123,03 km/h	01:03.099	01:25.629	92,49 km/h
		Lauf 2:	00:02.554	00:02.528	00:16.888	124,57 km/h	01:00.225	01:22.195	96,36 km/h
		Lauf 3:	00:02.586	00:02.692	00:16.730	123,25 km/h	00:59.842	01:21.850	96,76 km/h
28	338	RUWE Mario		BMW 318is					
		Lauf 1:	00:02.453	00:02.612	00:20.330	87,19 km/h	01:12.600	01:37.995	80,82 km/h
		Lauf 2:	00:02.513	00:02.519	00:18.314	104,48 km/h	01:05.520	01:28.866	89,12 km/h
		Lauf 3:	00:02.460	00:02.468	00:17.815	108,16 km/h	01:04.823	01:27.566	90,45 km/h