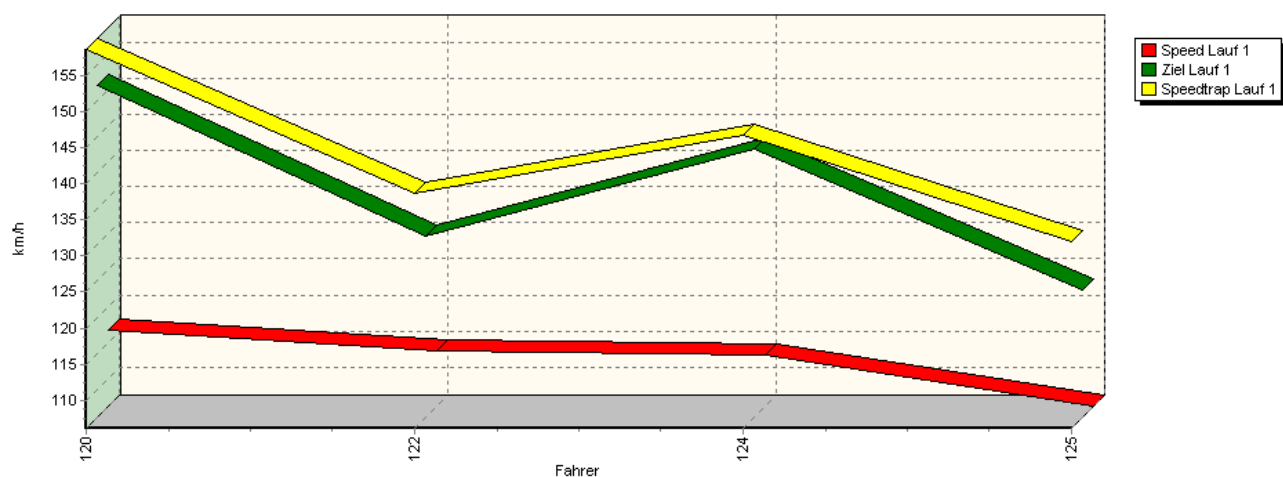
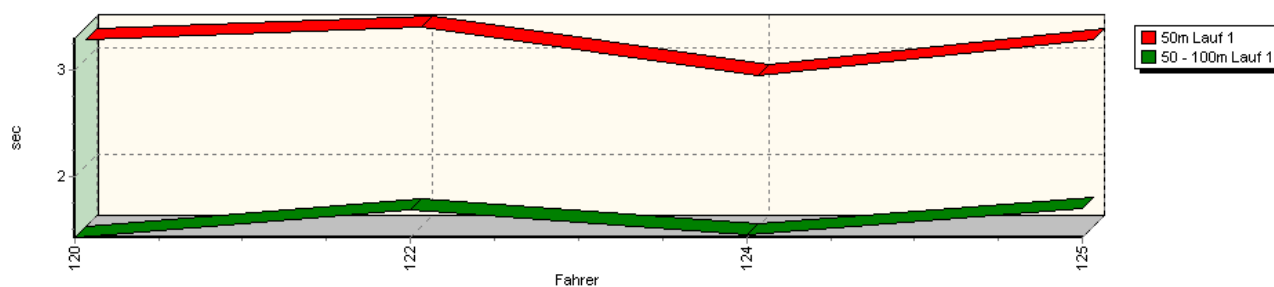


Sektorzeiten & Speeds - Rennen - Gr. FS/E1 über 2000 ccm, Gr. GT und Gr. E2-SH über 2000

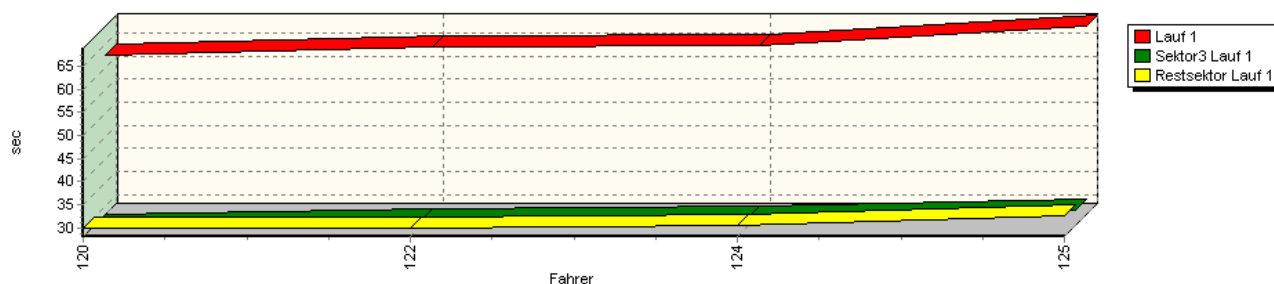
Speed-Diagramm Lauf 1



Sektor-Diagramm (Start) Lauf 1

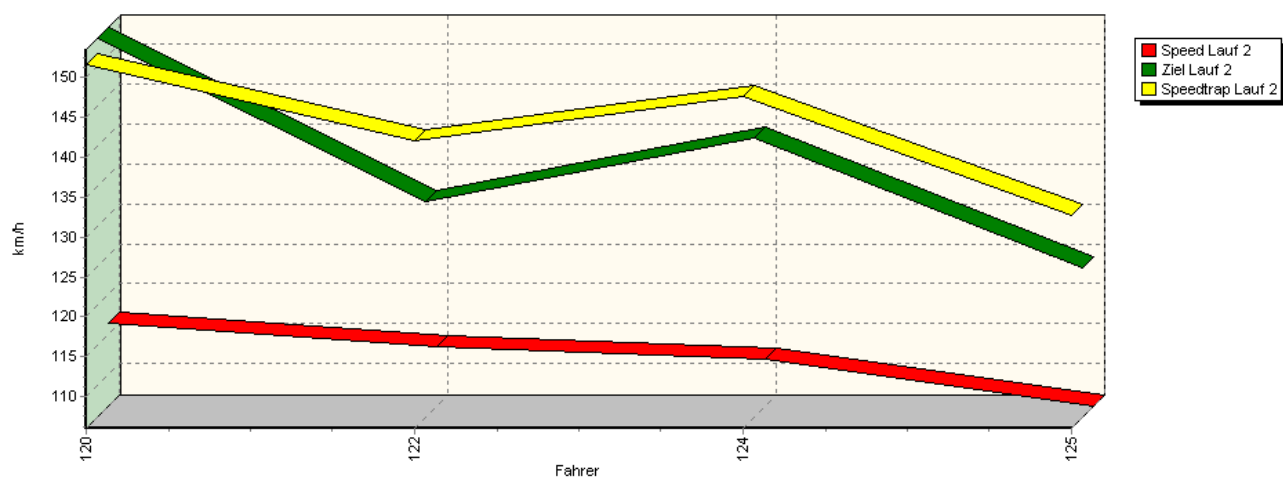


Sektor-Diagramm (Rest) Lauf 1

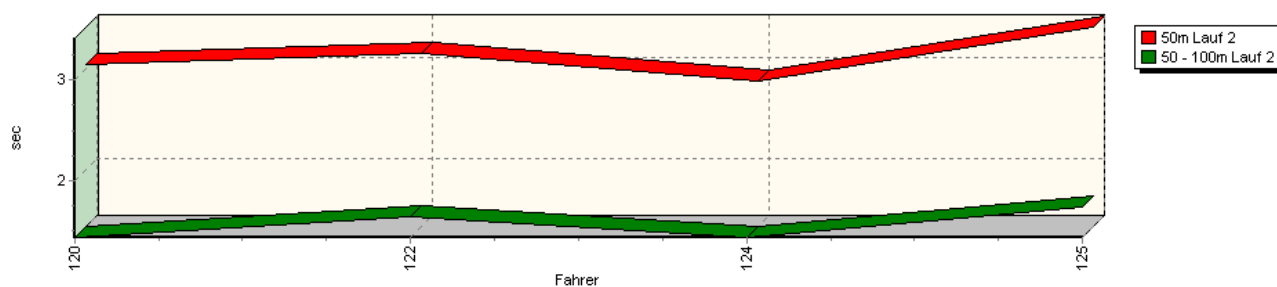


Sektorzeiten & Speeds - Rennen - Gr. FS/E1 über 2000 ccm, Gr. GT und Gr. E2-SH über 2000

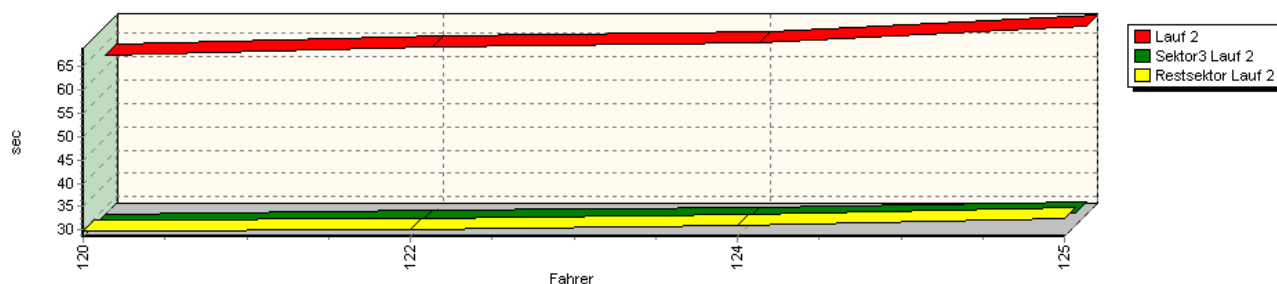
Speed-Diagramm Lauf 2



Sektor-Diagramm (Start) Lauf 2

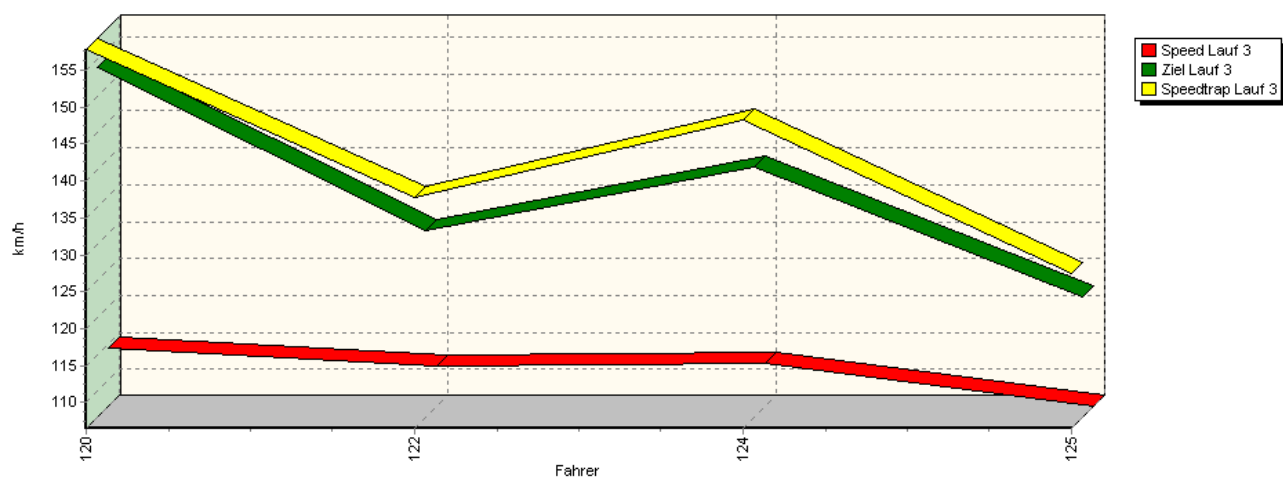


Sektor-Diagramm (Rest) Lauf 2

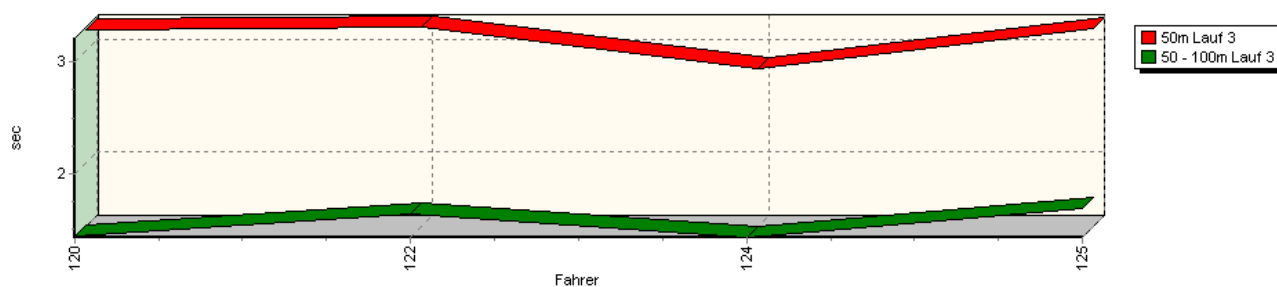


Sektorzeiten & Speeds - Rennen - Gr. FS/E1 über 2000 ccm, Gr. GT und Gr. E2-SH über 2000

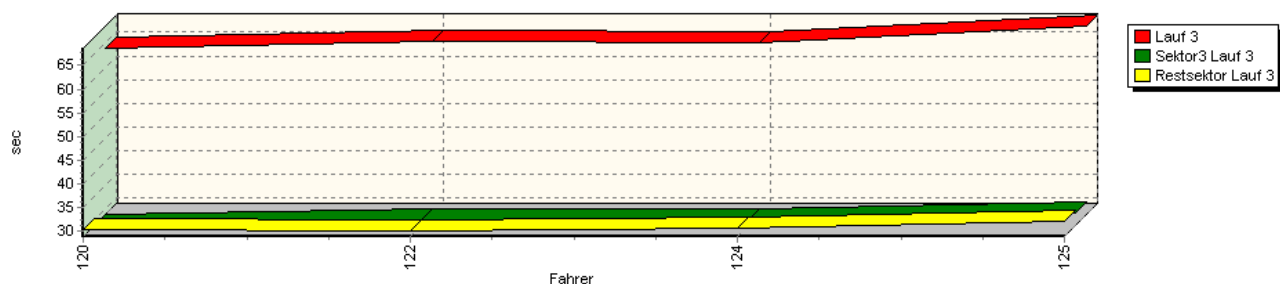
Speed-Diagramm Lauf 3



Sektor-Diagramm (Start) Lauf 3

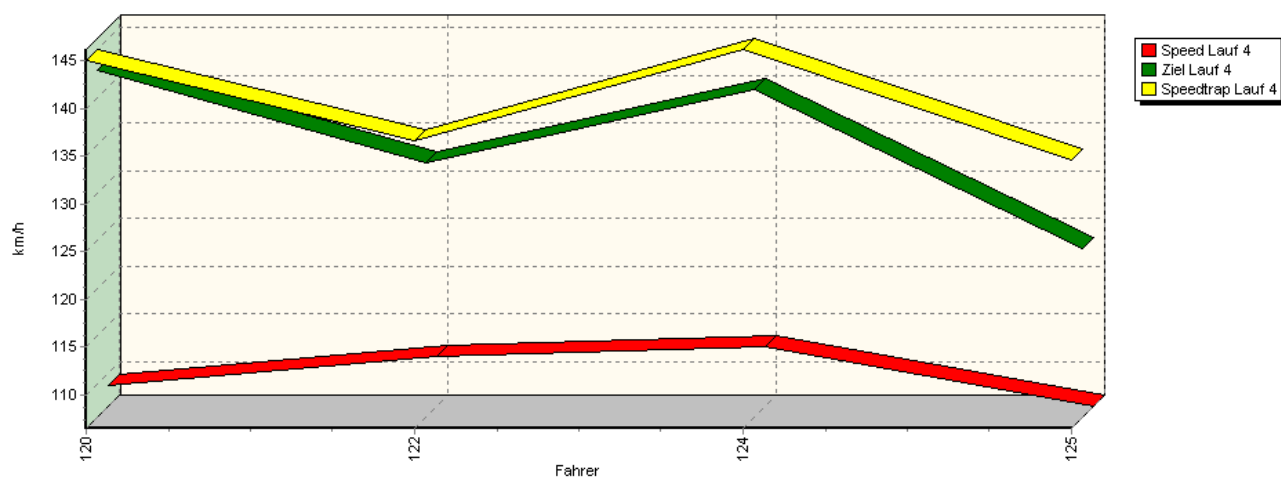


Sektor-Diagramm (Rest) Lauf 3

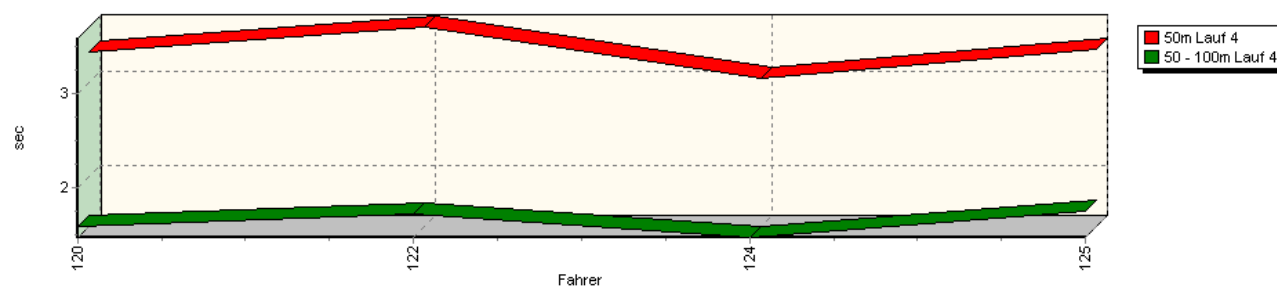


Sektorzeiten & Speeds - Rennen - Gr. FS/E1 über 2000 ccm, Gr. GT und Gr. E2-SH über 2000

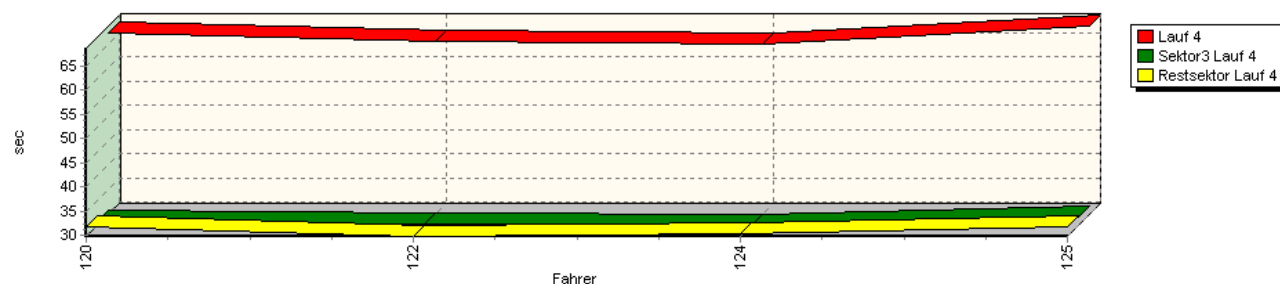
Speed-Diagramm Lauf 4



Sektor-Diagramm (Start) Lauf 4



Sektor-Diagramm (Rest) Lauf 4

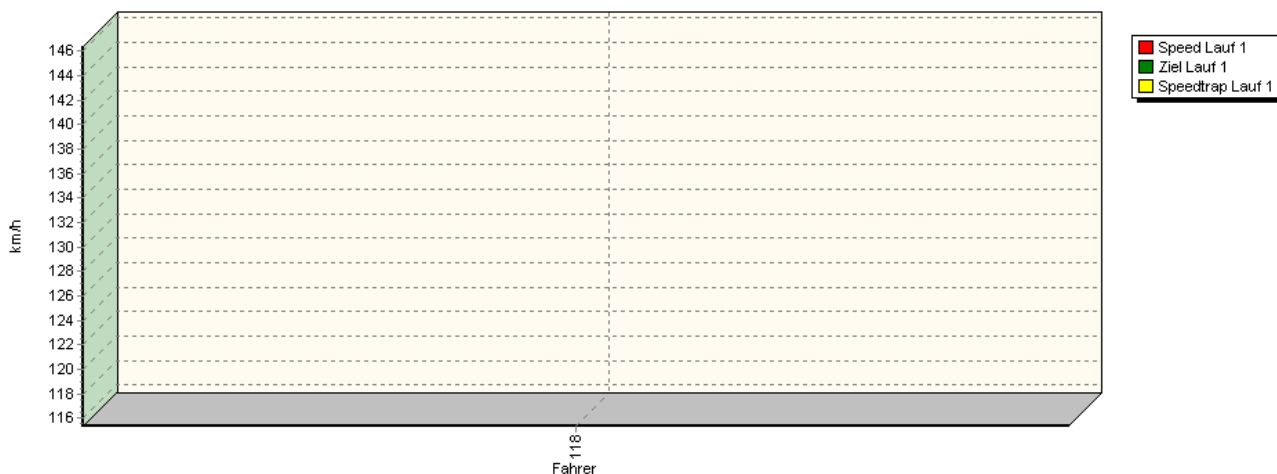


Rg.	Nr.	Sektor 1 (50m)	Sektor 2 (50-100m)	Sektor 3	Speed Trap	Sektor 4	Speed (Ziel)	Laufzeit	Speed (Lauf)	
1	120	STOLZ Herbert		Porsche 935 DP II						
		Lauf 1:	00:03.174	00:01.438	00:28.109	158,57 km/h	00:29.897	152,00 km/h	01:02.618	116,71 km/h
		Lauf 2:	00:03.036	00:01.450	00:28.627	151,59 km/h	00:29.701	153,52 km/h	01:02.814	116,34 km/h
		Lauf 3:	00:03.176	00:01.460	00:28.930	157,80 km/h	00:30.304	153,93 km/h	01:03.870	114,42 km/h
		Lauf 4:	00:03.318	00:01.577	00:30.624	145,01 km/h	00:31.722	142,86 km/h	01:07.241	108,68 km/h

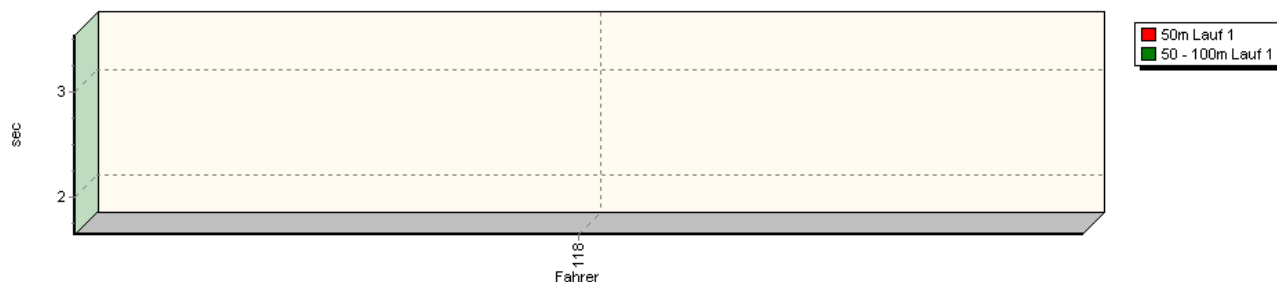
Sektorzeiten & Speeds - Rennen - Gr. FS/E1 über 2000 ccm, Gr. GT und Gr. E2-SH über 2000

Rg.	Nr.		Sektor 1 (50m)	Sektor 2 (50-100m)	Sektor 3	Speed Trap	Sektor 4	Speed (Ziel)	Laufzeit	Speed (Lauf)
2	122	NEUGEBAUER Frank	Porsche GT3 RSR							
		Lauf 1:	00:03.291	00:01.689	00:29.388	138,72 km/h	00:29.876	131,11 km/h	01:04.244	113,75 km/h
		Lauf 2:	00:03.146	00:01.645	00:29.613	142,04 km/h	00:30.030	133,04 km/h	01:04.434	113,42 km/h
		Lauf 3:	00:03.205	00:01.649	00:30.198	137,86 km/h	00:30.236	131,74 km/h	01:05.288	111,94 km/h
		Lauf 4:	00:03.585	00:01.715	00:30.213	136,62 km/h	00:29.914	133,16 km/h	01:05.427	111,70 km/h
3	124	GERSPACHER Jürgen	Lancia Delta S4 Abarth							
		Lauf 1:	00:02.845	00:01.465	00:29.822	146,79 km/h	00:30.403	143,29 km/h	01:04.535	113,24 km/h
		Lauf 2:	00:02.877	00:01.444	00:30.047	147,71 km/h	00:30.927	141,01 km/h	01:05.295	111,92 km/h
		Lauf 3:	00:02.833	00:01.442	00:30.016	148,16 km/h	00:30.752	140,43 km/h	01:05.043	112,36 km/h
		Lauf 4:	00:03.038	00:01.464	00:29.809	146,21 km/h	00:30.480	140,90 km/h	01:04.791	112,79 km/h
4	125	AASERUD Tom Einar	Volvo S40 16V E85							
		Lauf 1:	00:03.173	00:01.710	00:31.516	132,04 km/h	00:32.463	123,66 km/h	01:08.862	106,13 km/h
		Lauf 2:	00:03.405	00:01.745	00:31.253	132,77 km/h	00:32.530	124,75 km/h	01:08.933	106,02 km/h
		Lauf 3:	00:03.187	00:01.704	00:31.451	127,50 km/h	00:32.274	122,87 km/h	01:08.616	106,51 km/h
		Lauf 4:	00:03.351	00:01.742	00:31.585	134,59 km/h	00:31.935	124,25 km/h	01:08.613	106,51 km/h

Speed-Diagramm Lauf 1

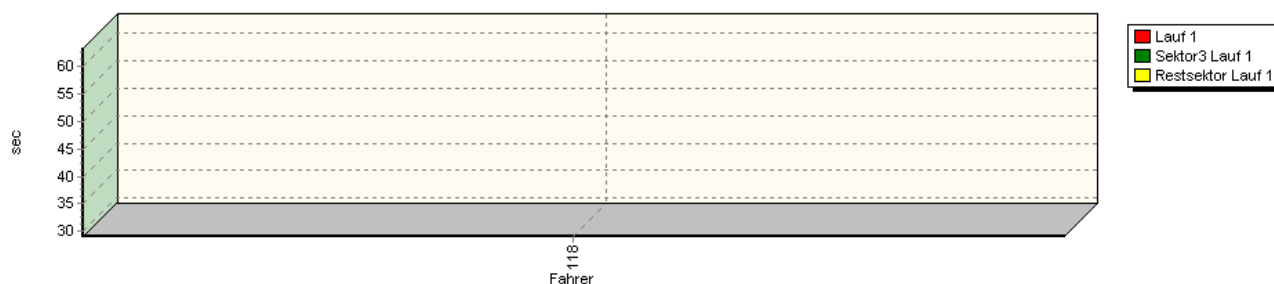


Sektor-Diagramm (Start) Lauf 1

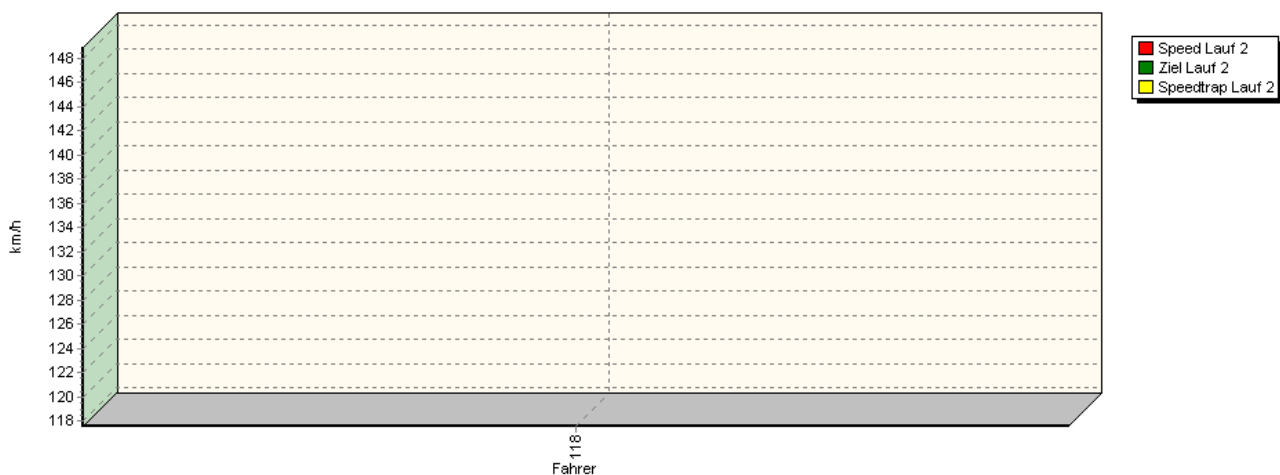


Sektorzeiten & Speeds - Rennen - Gr. FS/E1 über 2000 ccm, Gr. GT und Gr. E2-SH über 2000

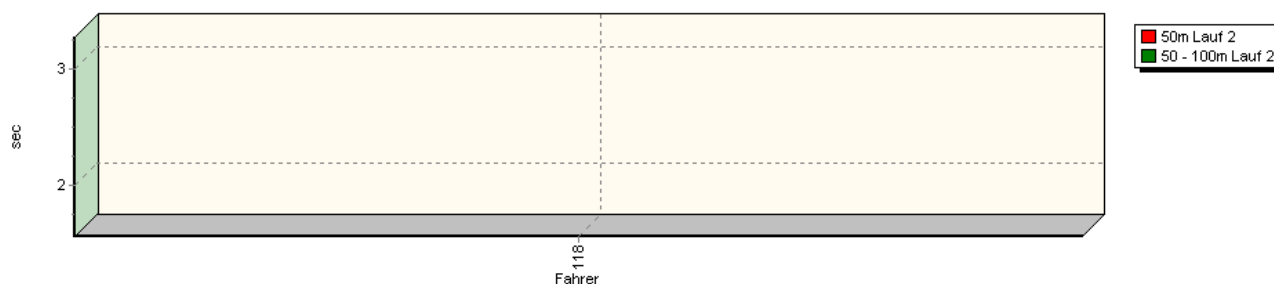
Sektor-Diagramm (Rest) Lauf 1



Speed-Diagramm Lauf 2

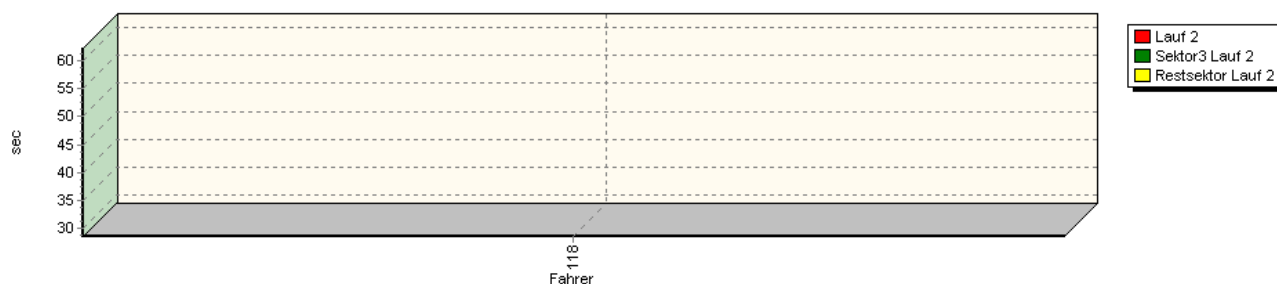


Sektor-Diagramm (Start) Lauf 2

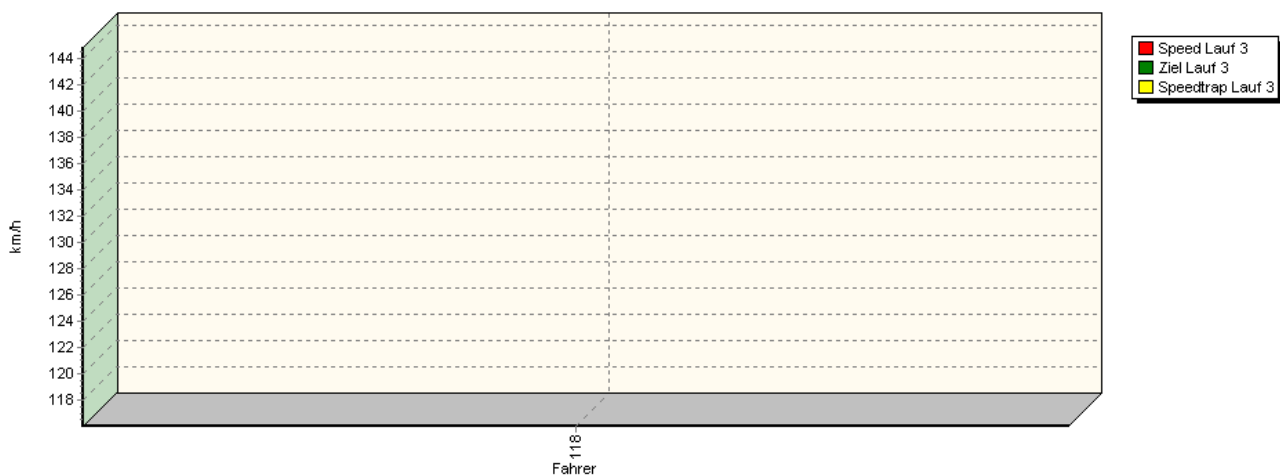


Sektorzeiten & Speeds - Rennen - Gr. FS/E1 über 2000 ccm, Gr. GT und Gr. E2-SH über 2000

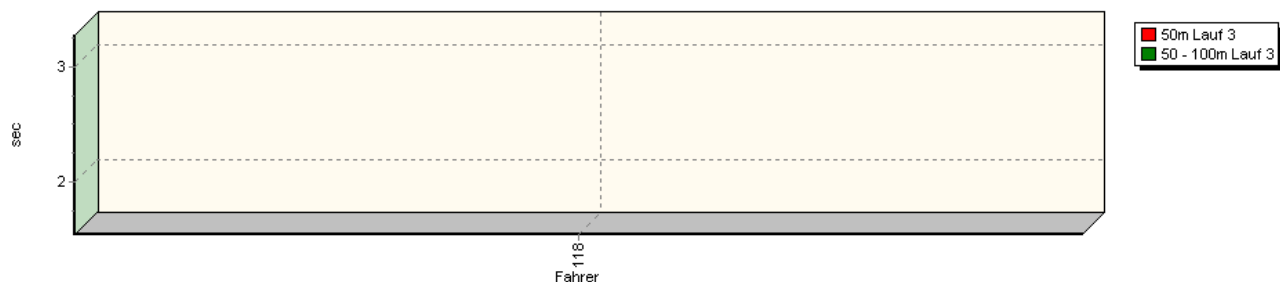
Sektor-Diagramm (Rest) Lauf 2



Speed-Diagramm Lauf 3

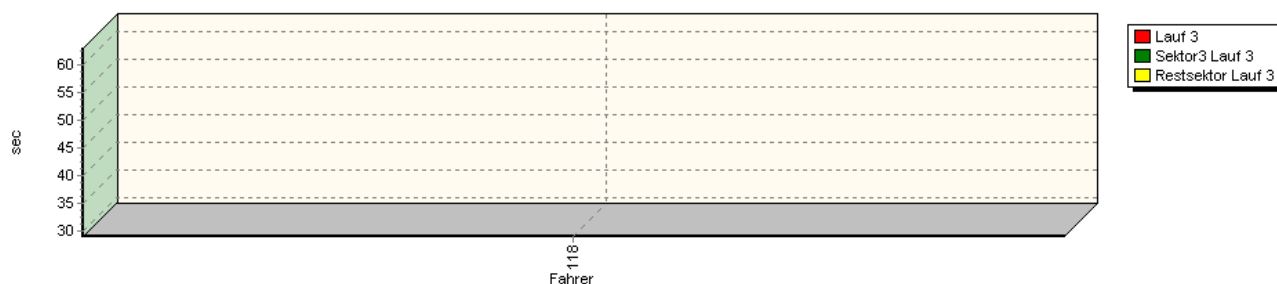


Sektor-Diagramm (Start) Lauf 3

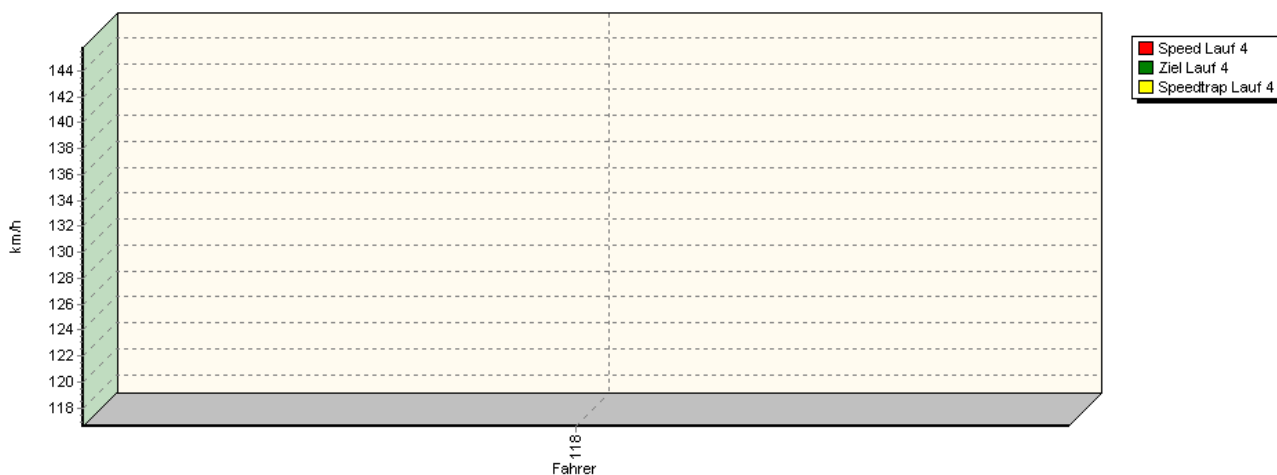


Sektorzeiten & Speeds - Rennen - Gr. FS/E1 über 2000 ccm, Gr. GT und Gr. E2-SH über 2000

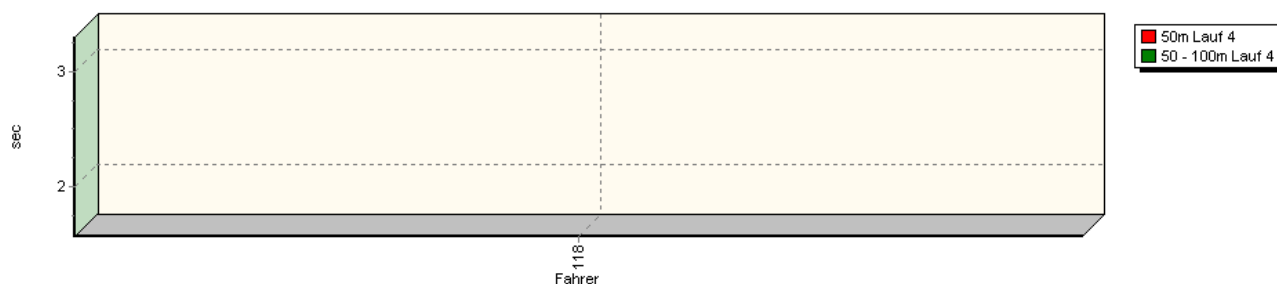
Sektor-Diagramm (Rest) Lauf 3



Speed-Diagramm Lauf 4

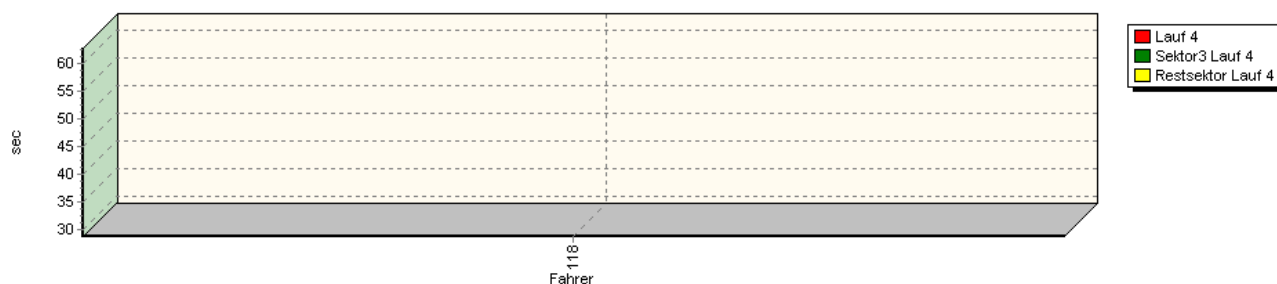


Sektor-Diagramm (Start) Lauf 4



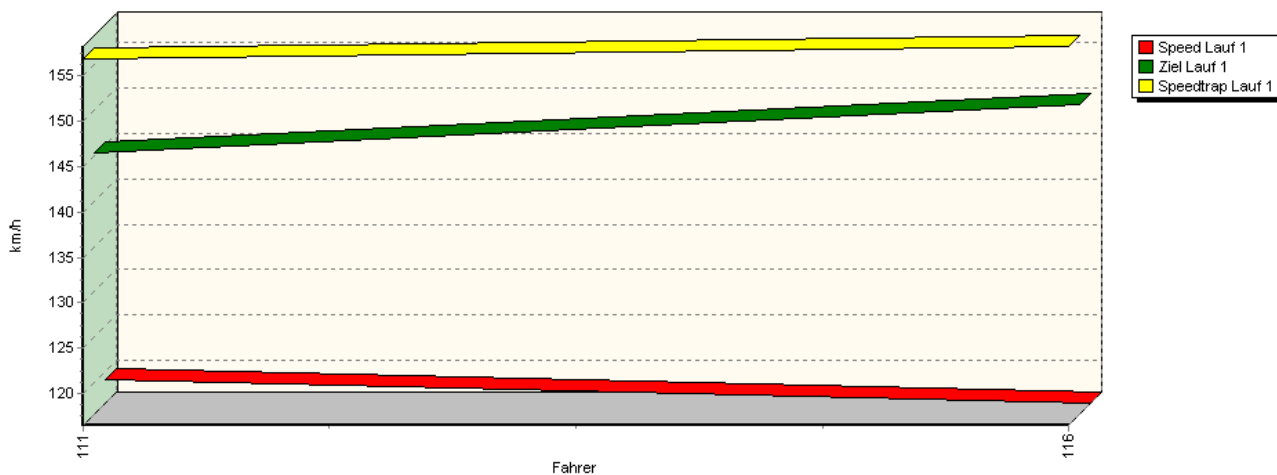
Sektorzeiten & Speeds - Rennen - Gr. FS/E1 über 2000 ccm, Gr. GT und Gr. E2-SH über 2000

Sektor-Diagramm (Rest) Lauf 4



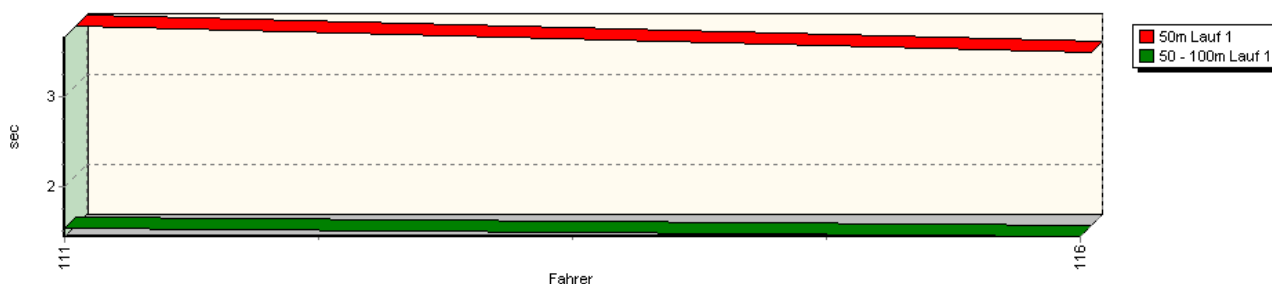
Rg.	Nr.	Sektor 1 (50m)	Sektor 2 (50-100m)	Sektor 3	Speed Trap	Sektor 4	Speed (Ziel)	Laufzeit	Speed (Lauf)	
1	118	WALKENHORST Henry		BMW Z4 GT3						
		Lauf 1:	00:03.540	00:01.645	00:29.098	146,37 km/h	00:29.064	140,20 km/h	01:03.347	115,36 km/h
		Lauf 2:	00:03.276	00:01.551	00:28.620	148,88 km/h	00:28.719	143,69 km/h	01:02.166	117,56 km/h
		Lauf 3:	00:03.276	00:01.546	00:28.968	144,89 km/h	00:29.202	141,73 km/h	01:02.992	116,01 km/h
		Lauf 4:	00:03.305	00:01.561	00:28.738	145,80 km/h	00:29.084	141,02 km/h	01:02.688	116,58 km/h

Speed-Diagramm Lauf 1

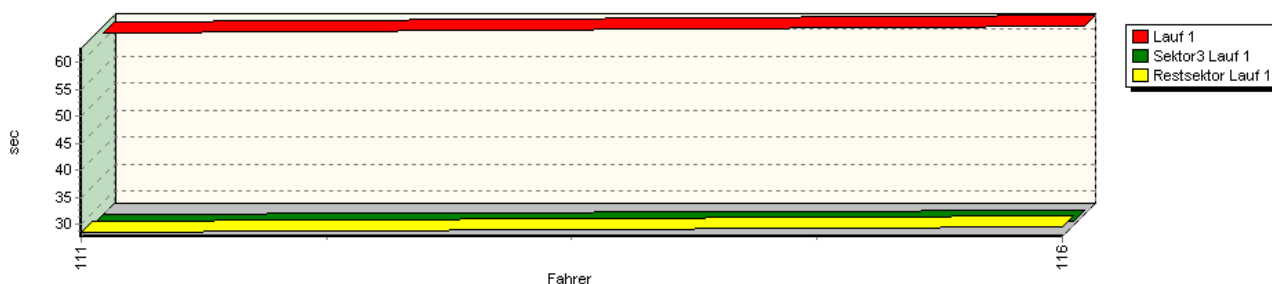


Sektorzeiten & Speeds - Rennen - Gr. FS/E1 über 2000 ccm, Gr. GT und Gr. E2-SH über 2000

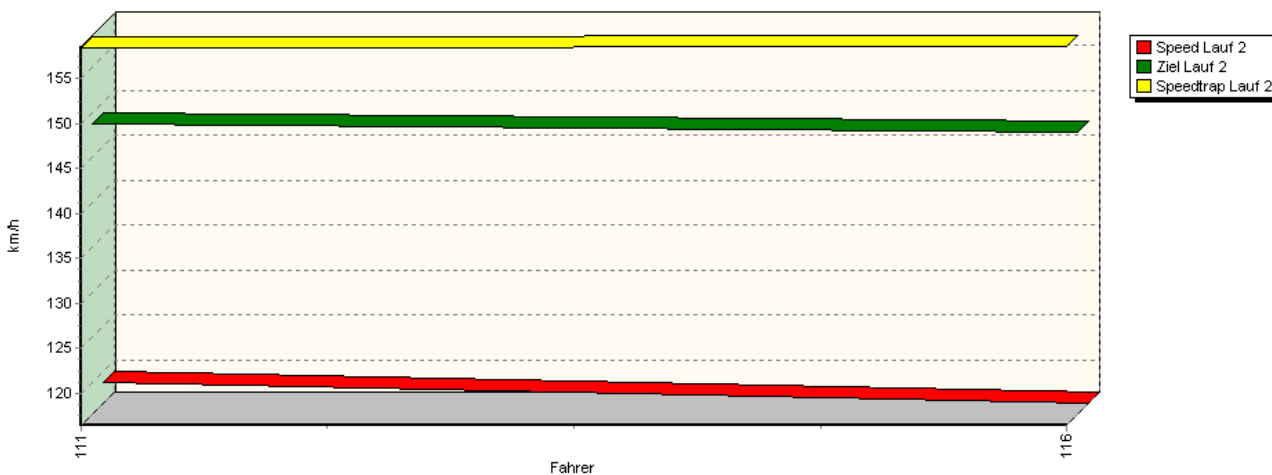
Sektor-Diagramm (Start) Lauf 1



Sektor-Diagramm (Rest) Lauf 1

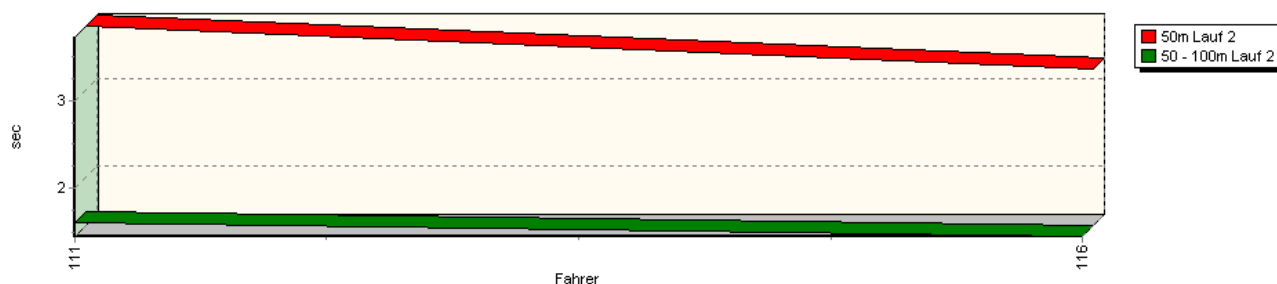


Speed-Diagramm Lauf 2

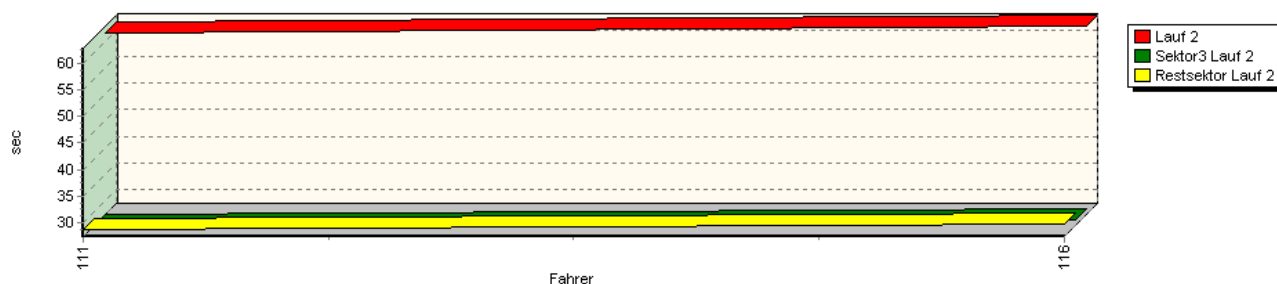


Sektorzeiten & Speeds - Rennen - Gr. FS/E1 über 2000 ccm, Gr. GT und Gr. E2-SH über 2000

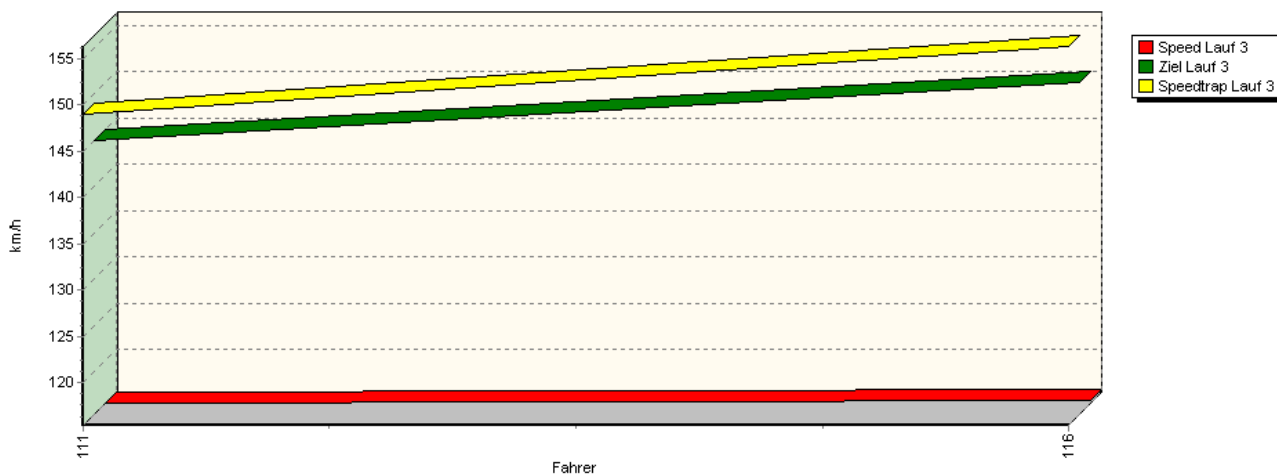
Sektor-Diagramm (Start) Lauf 2



Sektor-Diagramm (Rest) Lauf 2

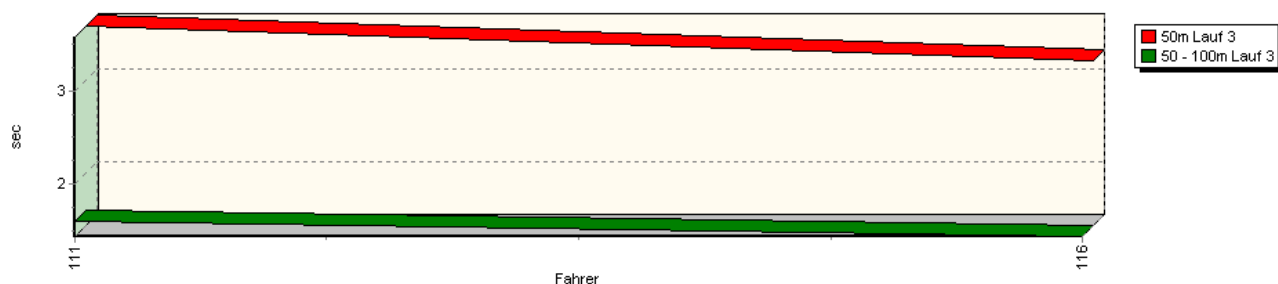


Speed-Diagramm Lauf 3

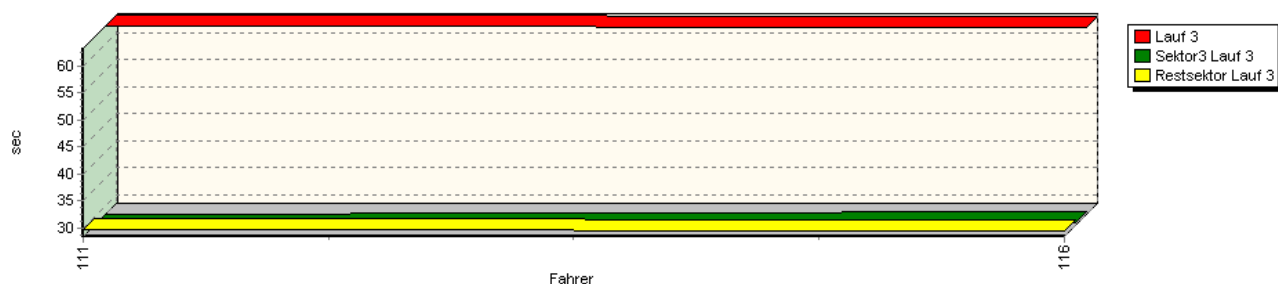


Sektorzeiten & Speeds - Rennen - Gr. FS/E1 über 2000 ccm, Gr. GT und Gr. E2-SH über 2000

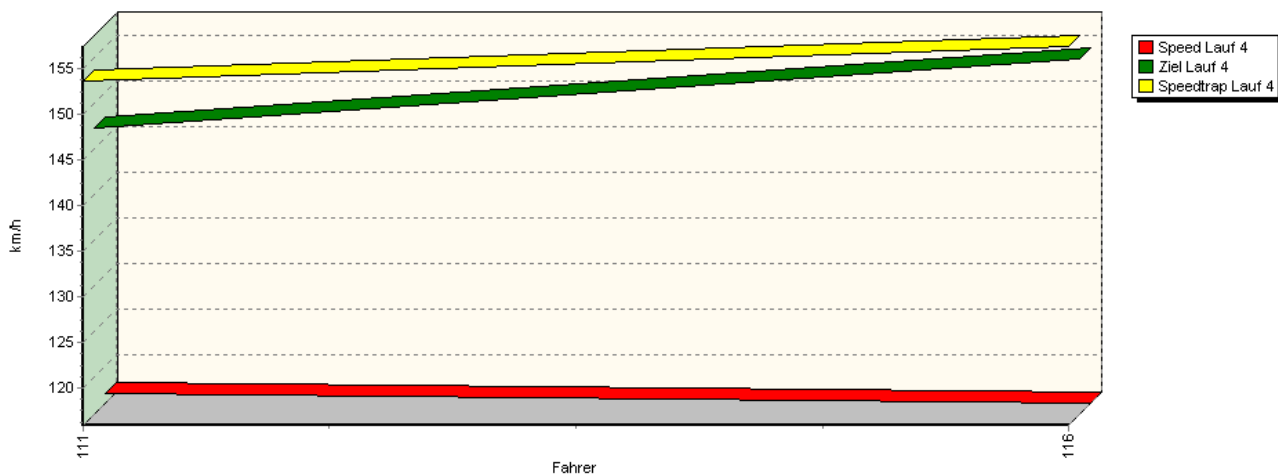
Sektor-Diagramm (Start) Lauf 3



Sektor-Diagramm (Rest) Lauf 3

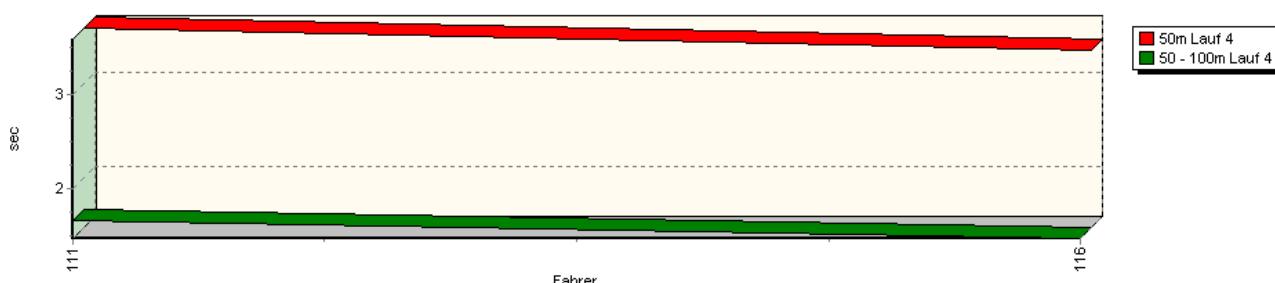


Speed-Diagramm Lauf 4

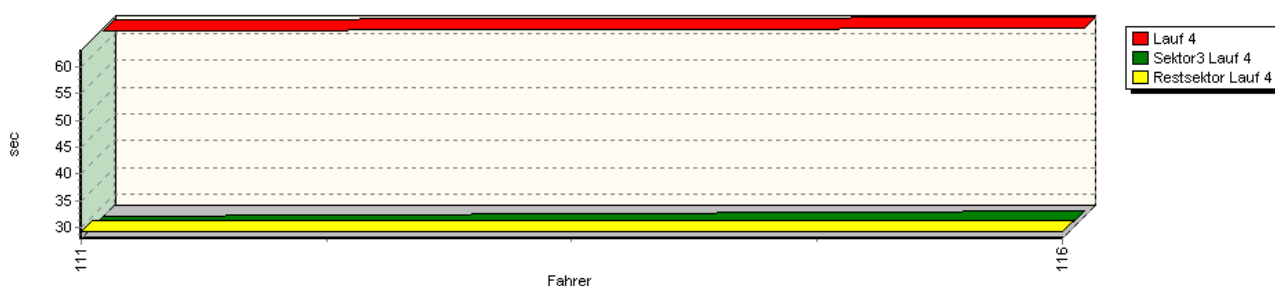


Sektorzeiten & Speeds - Rennen - Gr. FS/E1 über 2000 ccm, Gr. GT und Gr. E2-SH über 2000

Sektor-Diagramm (Start) Lauf 4



Sektor-Diagramm (Rest) Lauf 4



Rg.	Nr.		Sektor 1 (50m)	Sektor 2 (50-100m)	Sektor 3	Speed Trap	Sektor 4	Speed (Ziel)	Laufzeit	Speed (Lauf)
1	111	HOFFMANN Klaus		Opel Astra Coupé V8 DTM						
		Lauf 1:	00:03.650	00:01.536	00:27.660	156,88 km/h	00:28.515	145,34 km/h	01:01.361	119,10 km/h
		Lauf 2:	00:03.738	00:01.591	00:27.465	158,41 km/h	00:28.772	148,77 km/h	01:01.566	118,70 km/h
		Lauf 3:	00:03.576	00:01.590	00:28.434	148,97 km/h	00:29.720	144,90 km/h	01:03.320	115,41 km/h
		Lauf 4:	00:03.587	00:01.664	00:28.032	153,60 km/h	00:29.205	147,33 km/h	01:02.488	116,95 km/h
2	116	MICHL Dan		Lotus Evora Hartley						
		Lauf 1:	00:03.357	00:01.450	00:28.399	158,18 km/h	00:29.496	150,64 km/h	01:02.702	116,55 km/h
		Lauf 2:	00:03.246	00:01.434	00:28.415	158,56 km/h	00:29.695	147,75 km/h	01:02.790	116,39 km/h
		Lauf 3:	00:03.209	00:01.433	00:29.008	156,31 km/h	00:29.484	151,22 km/h	01:03.134	115,75 km/h
		Lauf 4:	00:03.354	00:01.469	00:28.944	157,44 km/h	00:29.255	154,81 km/h	01:03.022	115,96 km/h