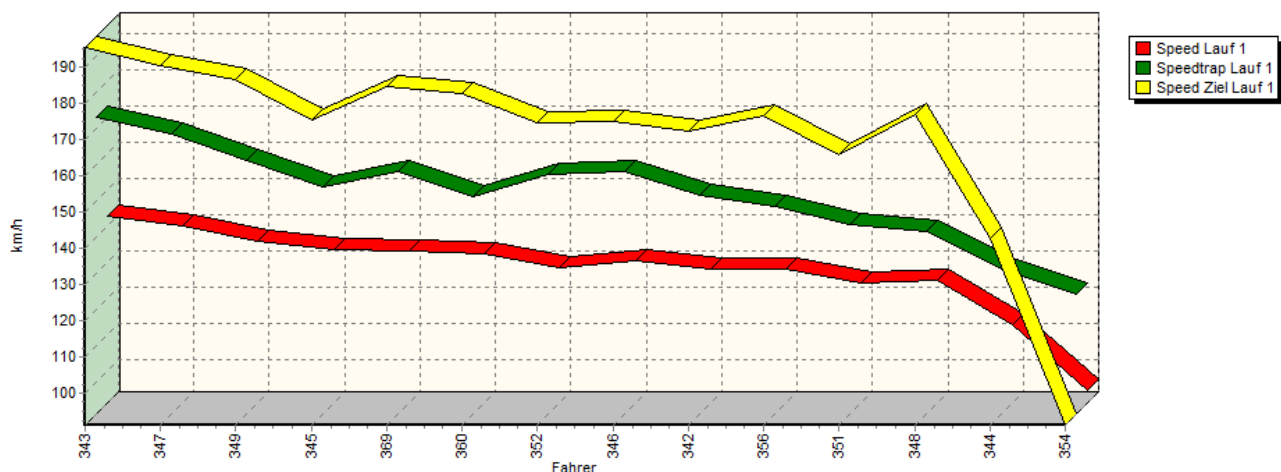
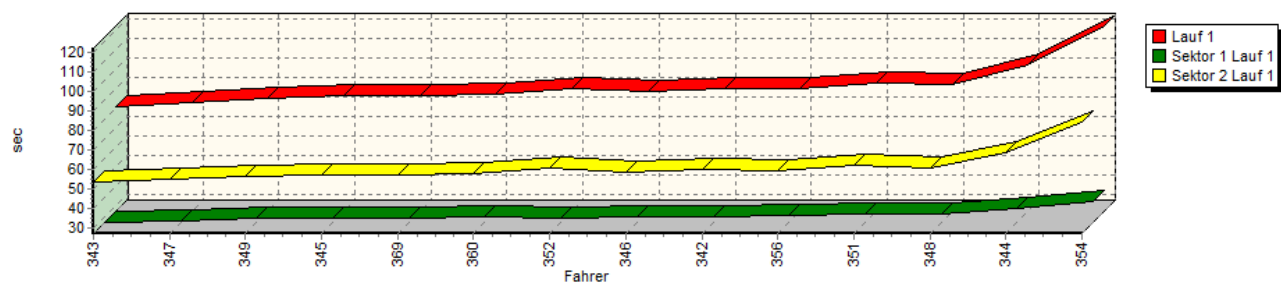


Sektorzeiten & Speeds - Rennen - Gruppe E1 & H bis 1600 ccm

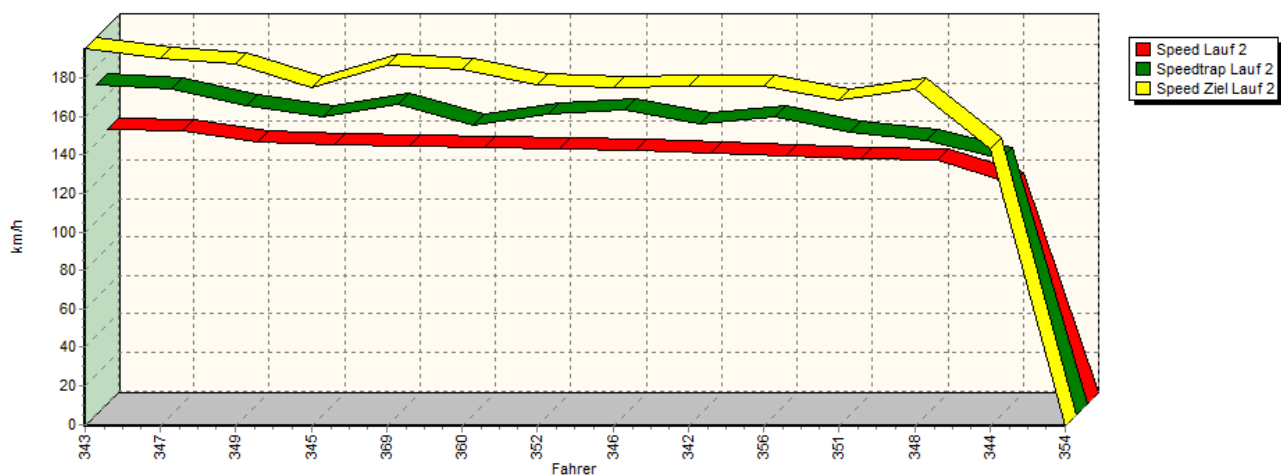
Speed-Diagramm Lauf 1

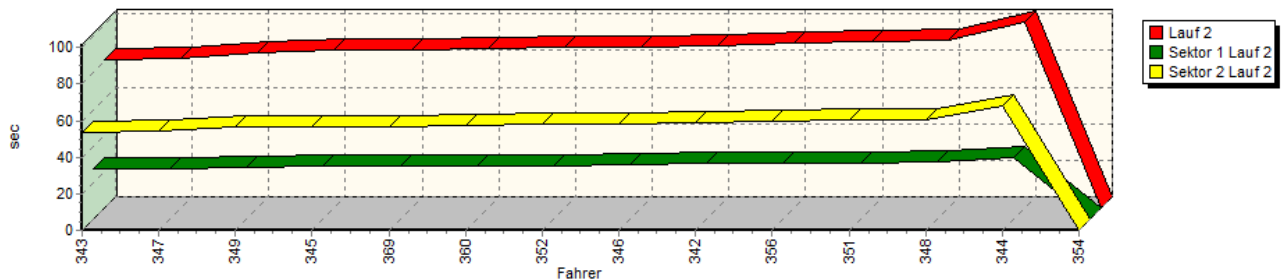


Sektor-Diagramm (Rest) Lauf 1



Speed-Diagramm Lauf 2



**Sektorzeiten & Speeds - Rennen - Gruppe E1 & H bis 1600 ccm****Sektor-Diagramm (Rest) Lauf 2**

Rg.	Nr.	Sektor 1	Speed Trap	Sektor 2	Speed (Ziel)	Laufzeit	Speed (Lauf)
1	343	AFLENZER Manfred	VW Polo 16V				
		Lauf 1: 00:26.978	173,21 km/h	00:53.722	195,45 km/h	01:20.700	142,75 km/h
		Lauf 2: 00:27.354	170,44 km/h	00:53.879	195,32 km/h	01:21.233	141,82 km/h
2	347	STRASSER Thomas jun.	VW Polo 16V				
		Lauf 1: 00:27.650	168,50 km/h	00:54.694	190,28 km/h	01:22.344	139,90 km/h
		Lauf 2: 00:27.357	168,47 km/h	00:54.404	190,25 km/h	01:21.761	140,90 km/h
3	349	SCHNEIDER Christian	Peugeot 205 Gti				
		Lauf 1: 00:28.808	161,37 km/h	00:56.124	186,62 km/h	01:24.932	135,64 km/h
		Lauf 2: 00:28.664	159,66 km/h	00:56.338	187,13 km/h	01:25.002	135,53 km/h
4	345	STRASSER Norbert jun.	Toyota Corolla AE86				
		Lauf 1: 00:29.185	153,79 km/h	00:57.033	175,32 km/h	01:26.218	133,62 km/h
		Lauf 2: 00:29.362	153,84 km/h	00:56.766	175,02 km/h	01:26.128	133,75 km/h
5	369	SCHNEIDER Valentin	VW TSM Golf 16V				
		Lauf 1: 00:29.368	158,19 km/h	00:57.191	184,79 km/h	01:26.559	133,09 km/h
		Lauf 2: 00:29.437	160,28 km/h	00:56.951	186,36 km/h	01:26.388	133,35 km/h
6	360	SCHULTE Manfred	Citroën AX Kit Car Super 1600				
		Lauf 1: 00:29.572	151,07 km/h	00:57.504	182,69 km/h	01:27.076	132,30 km/h
		Lauf 2: 00:29.416	149,65 km/h	00:57.429	184,31 km/h	01:26.845	132,65 km/h
7	352	SPECKL Christian	VW Golf I				
		Lauf 1: 00:29.084	157,51 km/h	01:00.439	174,69 km/h	01:29.523	128,68 km/h
		Lauf 2: 00:29.187	155,26 km/h	00:58.462	176,63 km/h	01:27.649	131,43 km/h
8	346	STRASSER Michael	Toyota Corolla AE86				
		Lauf 1: 00:30.108	157,96 km/h	00:58.136	175,04 km/h	01:28.244	130,55 km/h
		Lauf 2: 00:29.999	157,46 km/h	00:57.913	175,33 km/h	01:27.912	131,04 km/h
9	342	KLAUS Robert	Peugeot 205 RS				
		Lauf 1: 00:30.176	151,41 km/h	00:59.820	172,28 km/h	01:29.996	128,01 km/h
		Lauf 2: 00:30.266	150,53 km/h	00:58.589	175,75 km/h	01:28.855	129,65 km/h
10	356	KLINGELBERGER Thomas	VW Polo Kit Car				
		Lauf 1: 00:30.709	148,64 km/h	00:59.220	176,64 km/h	01:29.929	128,10 km/h
		Lauf 2: 00:30.492	154,01 km/h	00:59.766	175,66 km/h	01:30.258	127,63 km/h
11	351	BLASL Manuel	VW Golf				
		Lauf 1: 00:30.907	143,57 km/h	01:01.878	165,97 km/h	01:32.785	124,16 km/h
		Lauf 2: 00:30.872	146,26 km/h	01:00.256	168,26 km/h	01:31.128	126,42 km/h
12	348	HUTTER Gregor	Alfa Romeo 145				
		Lauf 1: 00:31.528	141,63 km/h	01:00.546	176,90 km/h	01:32.074	125,12 km/h
		Lauf 2: 00:31.326	141,63 km/h	01:00.302	174,09 km/h	01:31.628	125,73 km/h





EUROL Automobil Bergrennen

Esthofen - St. Agatha

27. und 28. September 2014

Österreichische Automobil Berg Staatsmeisterschaft 2014

Österreichische Berg Staatsmeisterschaft für Historische Automobile 2014

FIA Central European Zone für hist. Fahrzeuge 2014

KW Gruppe H Berg-Cup 2014



Sektorzeiten & Speeds - Rennen - Gruppe E1 & H bis 1600 ccm

Rg.	Nr.	Sektor 1	Speed Trap	Sektor 2	Speed (Ziel)	Laufzeit	Speed (Lauf)
13	344	BOINTNER Reinhard	Seat Ibiza				
		Lauf 1: 00:34.180	131,36 km/h	01:08.067	142,80 km/h	01:42.247	112,67 km/h
		Lauf 2: 00:33.808	132,13 km/h	01:07.952	143,30 km/h	01:41.760	113,21 km/h
14	354	LEHNER Gerhard	VW Golf GTI 16 V				
		Lauf 1: 00:37.981	124,25 km/h	01:23.976	91,17 km/h	02:01.957	94,46 km/h
		Lauf 2: *	* km/h	*	* km/h	*	* km/h



OSK-Reg.:
HC 04/2014

Alfred Fischer (RL)
30.09.2014 - 09:16



Thomas Stoll (Zeitnahme)
Seite: 3 von 3

