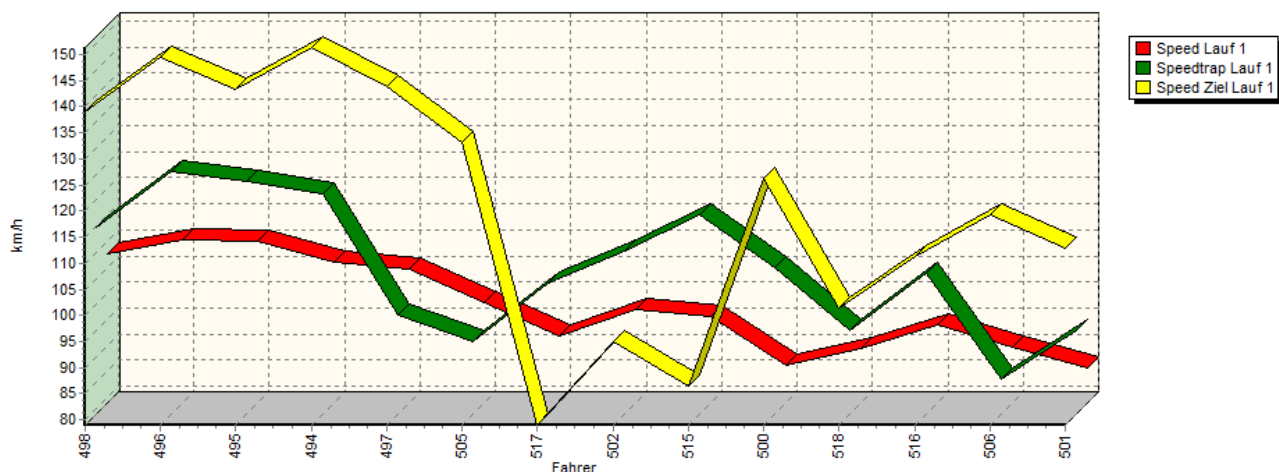
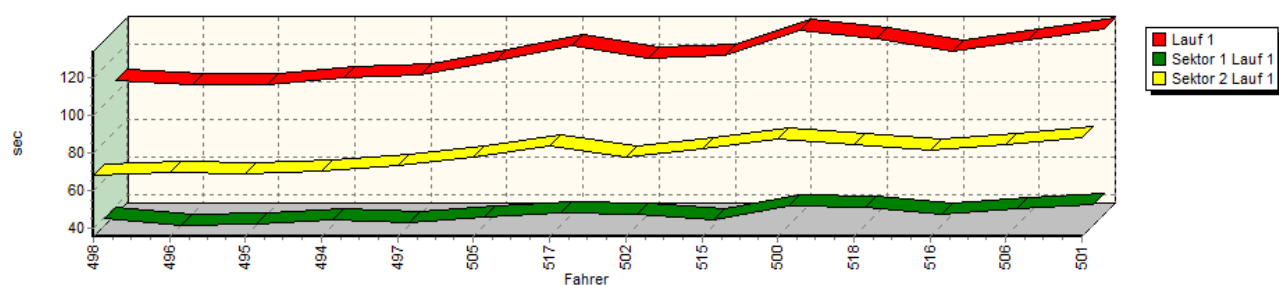


Sektorzeiten & Speeds - Rennen - histor. Automobile -1600

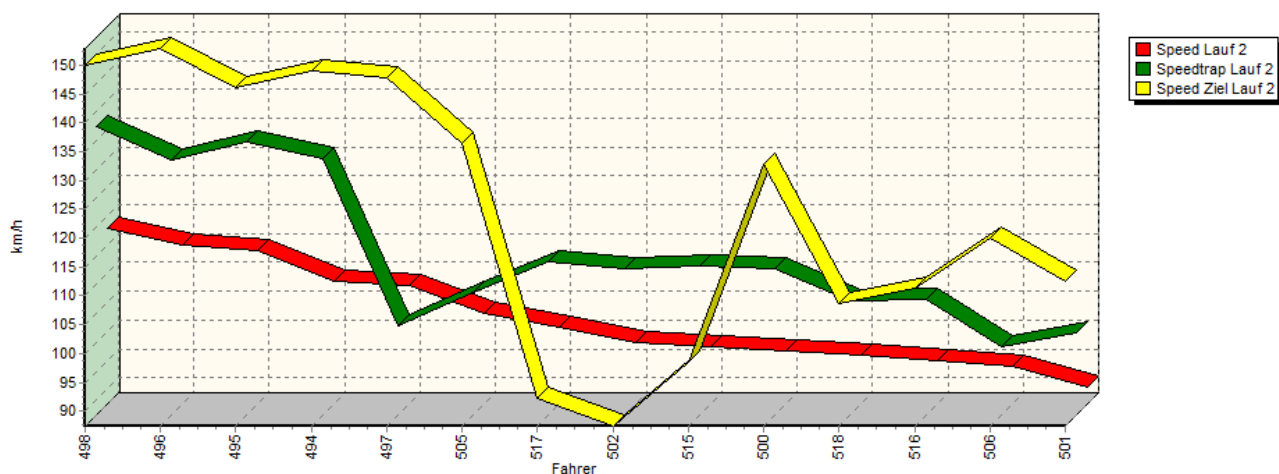
Speed-Diagramm Lauf 1

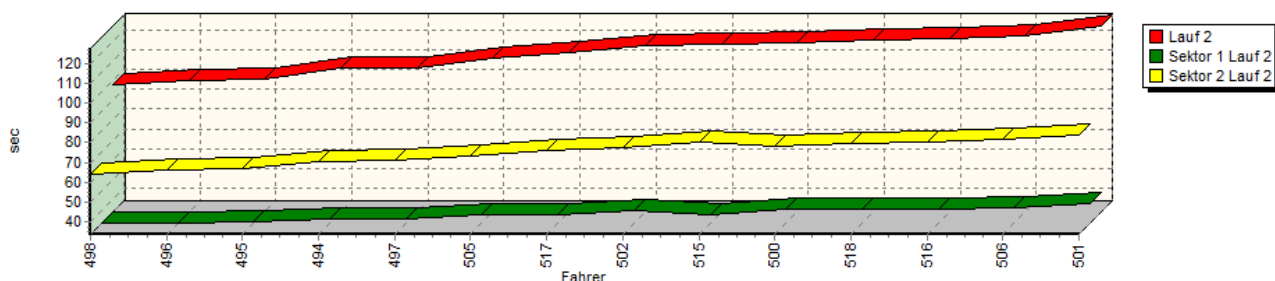


Sektor-Diagramm (Rest) Lauf 1



Speed-Diagramm Lauf 2



**Sektorzeiten & Speeds - Rennen - histor. Automobile -1600****Sektor-Diagramm (Rest) Lauf 2**

Rg.	Nr.	Sektor 1	Speed Trap	Sektor 2	Speed (Ziel)	Laufzeit	Speed (Lauf)
1	498	SCHÜTZ Thomas	Renault 5 Alpine				
		Lauf 1: 00:38.738	114,85 km/h	01:08.271	139,08 km/h	01:47.009	107,65 km/h
		Lauf 2: 00:33.720	137,46 km/h	01:03.976	149,90 km/h	01:37.696	117,92 km/h
2	496	OBERMOSER Josef	Alfa Romeo Sprint Veloce				
		Lauf 1: 00:35.289	125,42 km/h	01:09.275	149,36 km/h	01:44.564	110,17 km/h
		Lauf 2: 00:33.798	131,64 km/h	01:06.493	152,87 km/h	01:40.291	114,87 km/h
3	495	ULZ Patrick	Alfa Romeo Sud TI				
		Lauf 1: 00:36.086	123,58 km/h	01:08.719	143,19 km/h	01:44.805	109,92 km/h
		Lauf 2: 00:34.187	134,84 km/h	01:06.896	146,04 km/h	01:41.083	113,97 km/h
4	494	GMEINDER Andreas	VW Passat				
		Lauf 1: 00:38.038	121,24 km/h	01:10.579	151,32 km/h	01:48.617	106,06 km/h
		Lauf 2: 00:35.677	131,97 km/h	01:10.407	149,10 km/h	01:46.084	108,59 km/h
5	497	SPORER Rudolf	Alfo Romeo Giulia				
		Lauf 1: 00:37.095	97,82 km/h	01:12.971	143,97 km/h	01:50.066	104,67 km/h
		Lauf 2: 00:35.696	102,85 km/h	01:10.932	147,73 km/h	01:46.628	108,04 km/h
6	505	RALSER Bernhard	BMC Mini Cooper S				
		Lauf 1: 00:39.690	92,77 km/h	01:17.511	133,26 km/h	01:57.201	98,29 km/h
		Lauf 2: 00:38.229	108,57 km/h	01:13.432	136,41 km/h	01:51.661	103,17 km/h
7	517	HOLZER Christian	Steyr Puch 650 TR				
		Lauf 1: 00:41.827	104,21 km/h	01:23.762	78,99 km/h	02:05.589	91,73 km/h
		Lauf 2: 00:38.267	114,00 km/h	01:16.181	92,26 km/h	01:54.448	100,66 km/h
8	502	FISCHER Gerd	Ford Escort 1300 GT				
		Lauf 1: 00:41.239	110,23 km/h	01:17.761	95,07 km/h	01:59.000	96,81 km/h
		Lauf 2: 00:39.853	112,76 km/h	01:17.541	87,40 km/h	01:57.394	98,13 km/h
9	515	PACHTEU Jürgen	Steyr Puch 650 TR				
		Lauf 1: 00:38.476	117,16 km/h	01:22.174	86,34 km/h	02:00.650	95,48 km/h
		Lauf 2: 00:38.182	113,37 km/h	01:20.231	98,56 km/h	01:58.413	97,29 km/h
10	500	ENZBERGER Erich	Ford Escort 1300 GT				
		Lauf 1: 00:45.756	107,04 km/h	01:27.731	126,24 km/h	02:13.487	86,30 km/h
		Lauf 2: 00:40.731	112,78 km/h	01:18.432	132,81 km/h	01:59.163	96,67 km/h
11	518	BAIER Thomas	Steyr Puch 650 TR				
		Lauf 1: 00:44.713	95,12 km/h	01:24.216	101,32 km/h	02:08.929	89,35 km/h
		Lauf 2: 00:40.904	107,32 km/h	01:19.423	108,77 km/h	02:00.327	95,74 km/h
12	516	ESTERBAUER Johannes	Steyr Puch 650 TR				
		Lauf 1: 00:41.262	106,07 km/h	01:21.399	111,28 km/h	02:02.661	93,92 km/h
		Lauf 2: 00:41.060	107,44 km/h	01:20.411	111,25 km/h	02:01.471	94,84 km/h





EUROL Automobil Bergrennen

Esthofen - St. Agatha

27. und 28. September 2014

Österreichische Automobil Berg Staatsmeisterschaft 2014

Österreichische Berg Staatsmeisterschaft für Historische Automobile 2014

FIA Central European Zone für hist. Fahrzeuge 2014

KW Gruppe H Berg-Cup 2014



Sektorzeiten & Speeds - Rennen - histor. Automobile -1600

Rg.	Nr.	Sektor 1	Speed Trap	Sektor 2	Speed (Ziel)	Laufzeit	Speed (Lauf)
13	506	MANDL Erwin	NSU TT				
		Lauf 1: 00:44.075	85,59 km/h	01:24.489	119,37 km/h	02:08.564	89,61 km/h
		Lauf 2: 00:41.254	99,18 km/h	01:21.388	119,91 km/h	02:02.642	93,93 km/h
14	501	BOCK Friedrich	Ford Anglia Super				
		Lauf 1: 00:46.503	95,01 km/h	01:27.942	112,77 km/h	02:14.445	85,69 km/h
		Lauf 2: 00:43.662	101,75 km/h	01:23.926	112,47 km/h	02:07.588	90,29 km/h



OSK-Reg.:
HC 04/2014

Alfred Fischer (RL)
30.09.2014 - 09:08



Thomas Stoll (Zeitnahme)
Seite: 3 von 3

