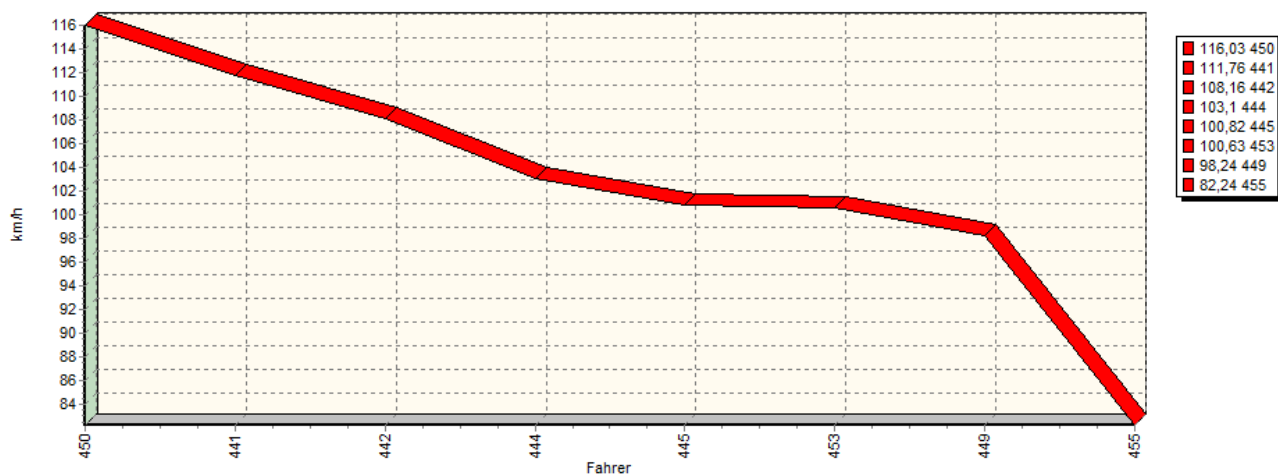
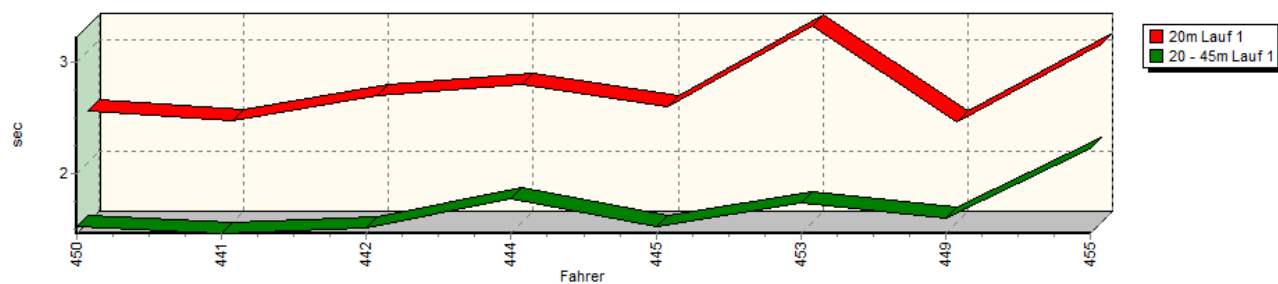


Sektorzeiten & Speeds - Rennen - Gruppe E1/H/FS/CTC/CGT bis 1150 ccm - Klasse 25

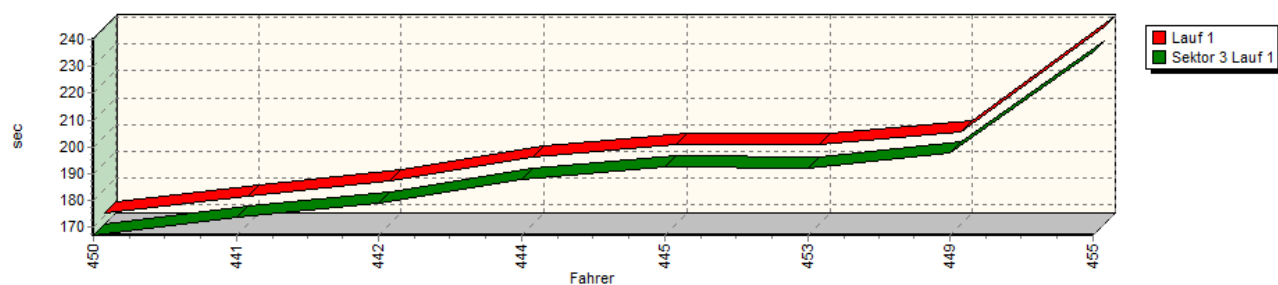
Speed-Diagramm Lauf 1



Sektor-Diagramm (Start) Lauf 1

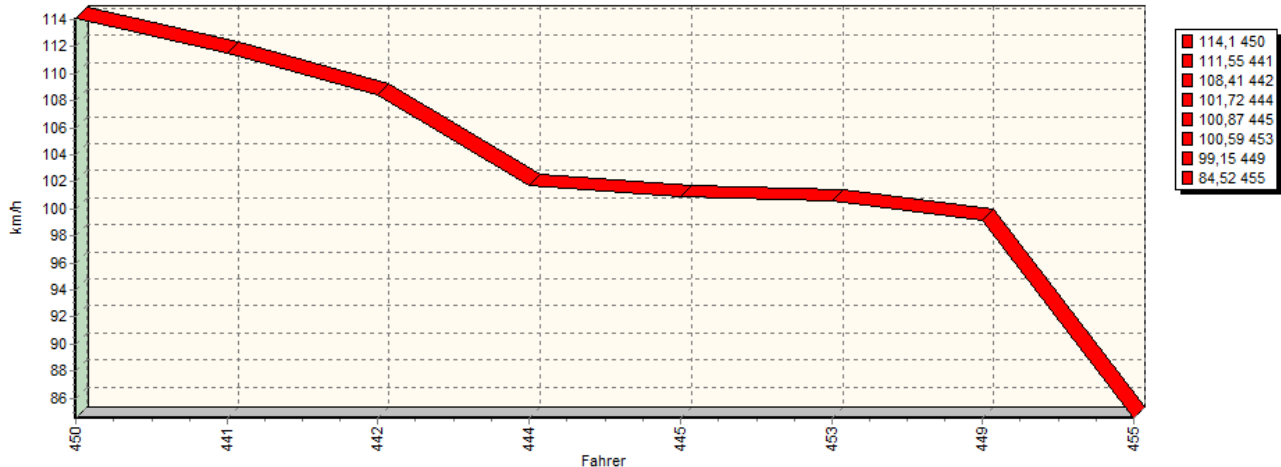


Sektor-Diagramm (Rest) Lauf 1

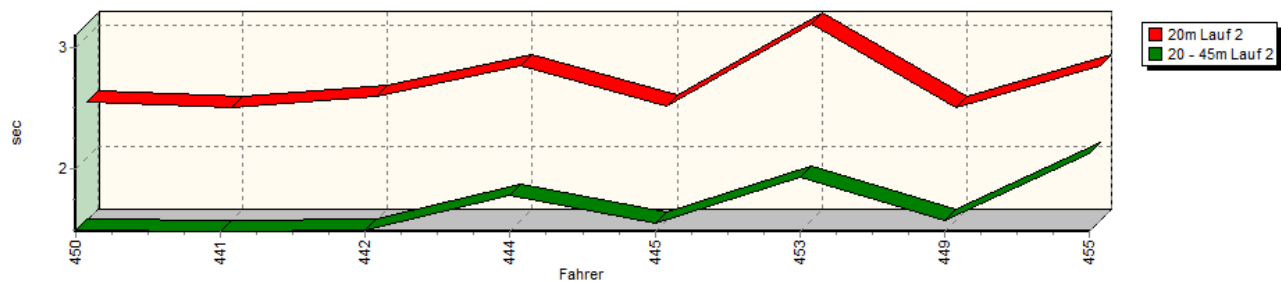


Sektorzeiten & Speeds - Rennen - Gruppe E1/H/FS/CTC/CGT bis 1150 ccm - Klasse 25

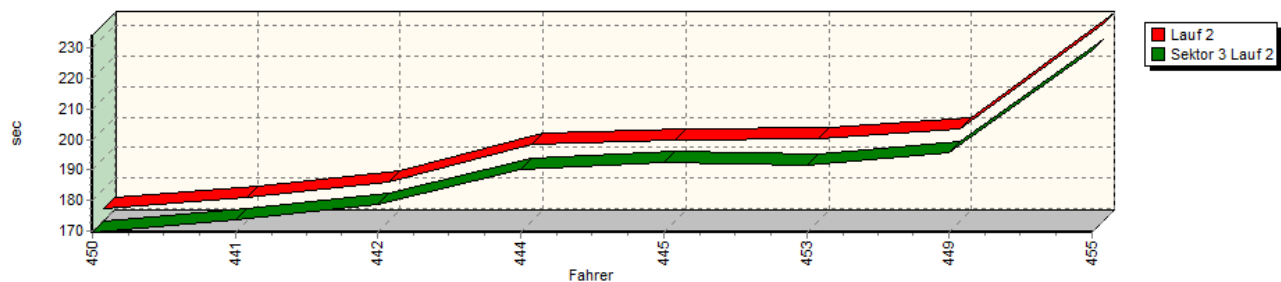
Speed-Diagramm Lauf 2



Sektor-Diagramm (Start) Lauf 2



Sektor-Diagramm (Rest) Lauf 2



Rg.	Nr.	Sektor 1 (20m)	Sektor 2 (20-45m)	Sektor 3	Laufzeit	Speed (Lauf)
1	450	BAUER Robert		VW Polo		
		Lauf 1: 00:02.471	00:01.532	02:46.637	02:50.640	116,03 km/h
		Lauf 2: 00:02.459	00:01.491	02:49.585	02:53.535	114,10 km/h
2	441	HEßBERGER Jürgen		Fiat 127 Sport Martini-Racing		
		Lauf 1: 00:02.378	00:01.468	02:53.322	02:57.168	111,76 km/h
		Lauf 2: 00:02.416	00:01.476	02:53.611	02:57.503	111,55 km/h

Sektorzeiten & Speeds - Rennen - Gruppe E1/H/FS/CTC/CGT bis 1150 ccm - Klasse 25

Rg.	Nr.		Sektor 1 (20m)	Sektor 2 (20-45m)	Sektor 3	Laufzeit	Speed (Lauf)
3	442	DEUTSCH Bernd		Audi 50			
		Lauf 1:	00:02.609	00:01.521	02:58.940	03:03.070	108,16 km/h
		Lauf 2:	00:02.504	00:01.488	02:58.646	03:02.638	108,41 km/h
4	444	RICHTER Peter		VW Polo			
		Lauf 1:	00:02.700	00:01.785	03:07.555	03:12.040	103,10 km/h
		Lauf 2:	00:02.761	00:01.779	03:10.104	03:14.644	101,72 km/h
5	445	RAUCH Rolf		Fiat 128 Coupé			
		Lauf 1:	00:02.502	00:01.536	03:12.359	03:16.397	100,82 km/h
		Lauf 2:	00:02.425	00:01.549	03:12.312	03:16.286	100,87 km/h
6	453	HOFFMANN Dieter		Trabant 601 RS			
		Lauf 1:	00:03.228	00:01.743	03:11.792	03:16.763	100,63 km/h
		Lauf 2:	00:03.105	00:01.924	03:11.813	03:16.842	100,59 km/h
7	449	EBENHÖH Silvia		VW Polo			
		Lauf 1:	00:02.366	00:01.600	03:17.577	03:21.543	98,24 km/h
		Lauf 2:	00:02.415	00:01.565	03:15.723	03:19.703	99,15 km/h
8	455	STRACKE Holger		Wartburg 312			
		Lauf 1:	00:03.064	00:02.235	03:55.453	04:00.752	82,24 km/h
		Lauf 2:	00:02.757	00:02.128	03:49.377	03:54.262	84,52 km/h