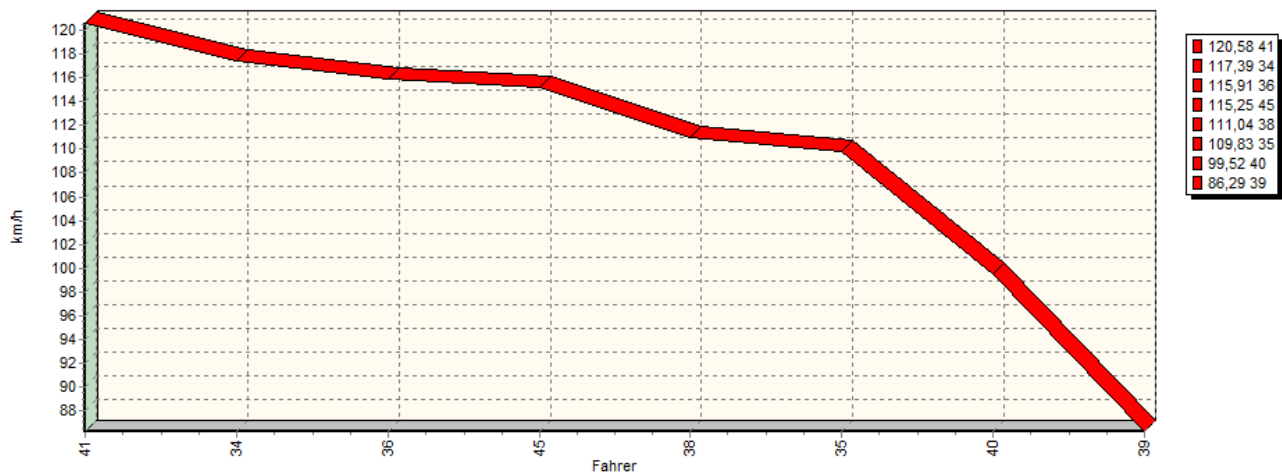
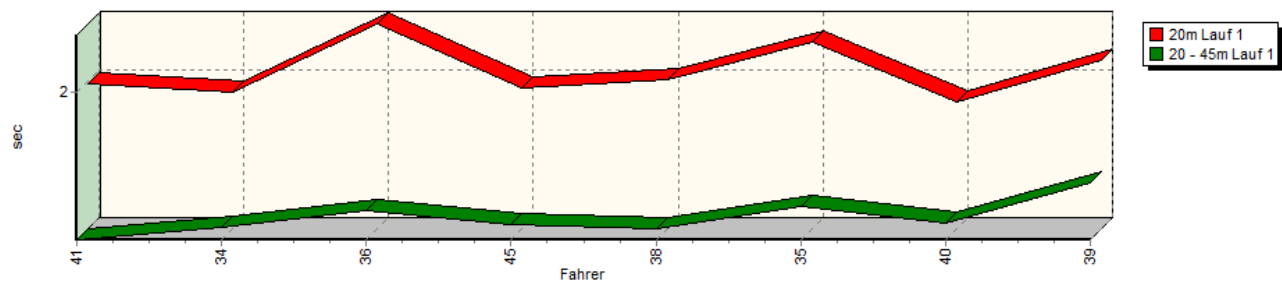


Sektorzeiten & Speeds - Rennen - Gruppe E2-SC

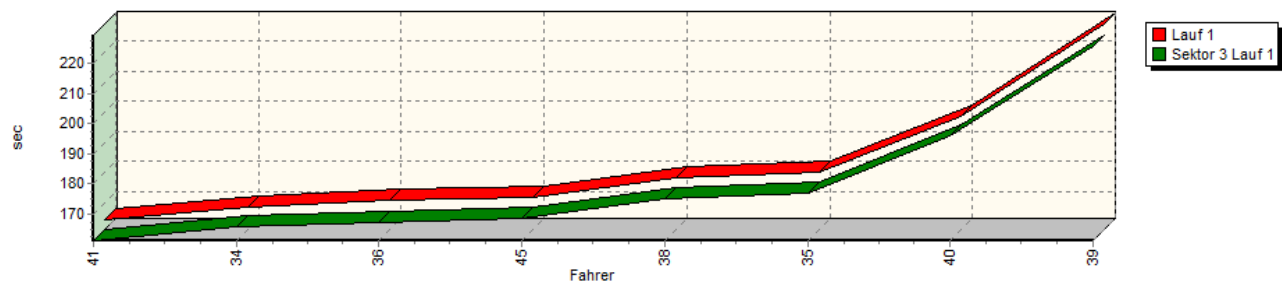
Speed-Diagramm Lauf 1



Sektor-Diagramm (Start) Lauf 1

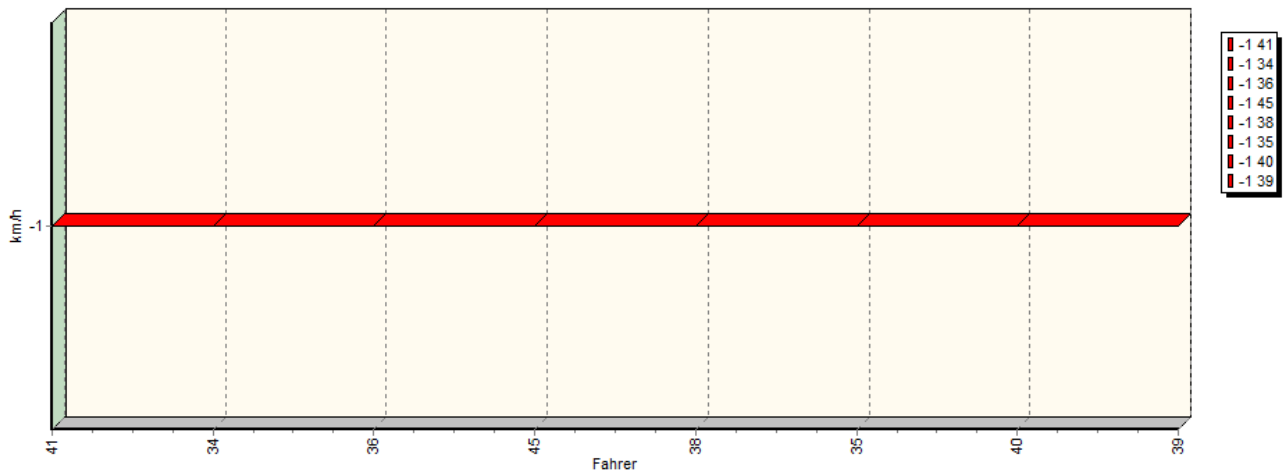


Sektor-Diagramm (Rest) Lauf 1

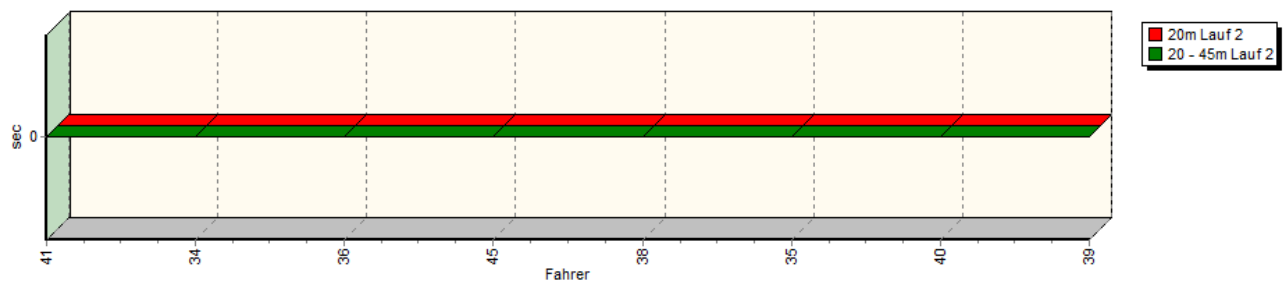


Sektorzeiten & Speeds - Rennen - Gruppe E2-SC

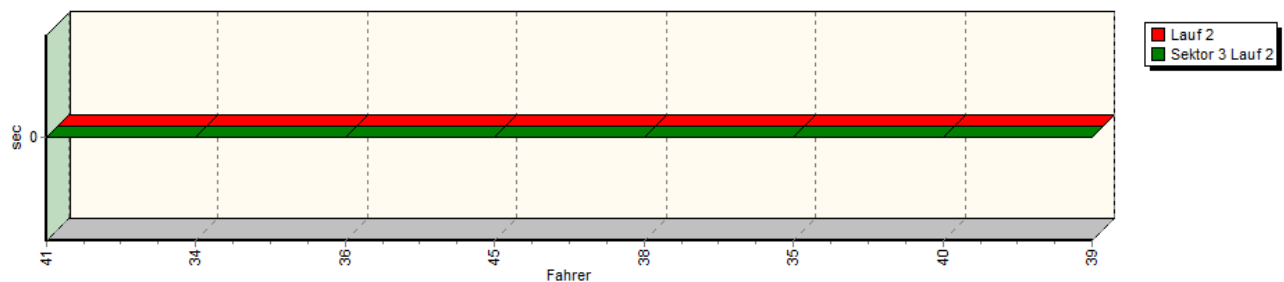
Speed-Diagramm Lauf 2



Sektor-Diagramm (Start) Lauf 2



Sektor-Diagramm (Rest) Lauf 2

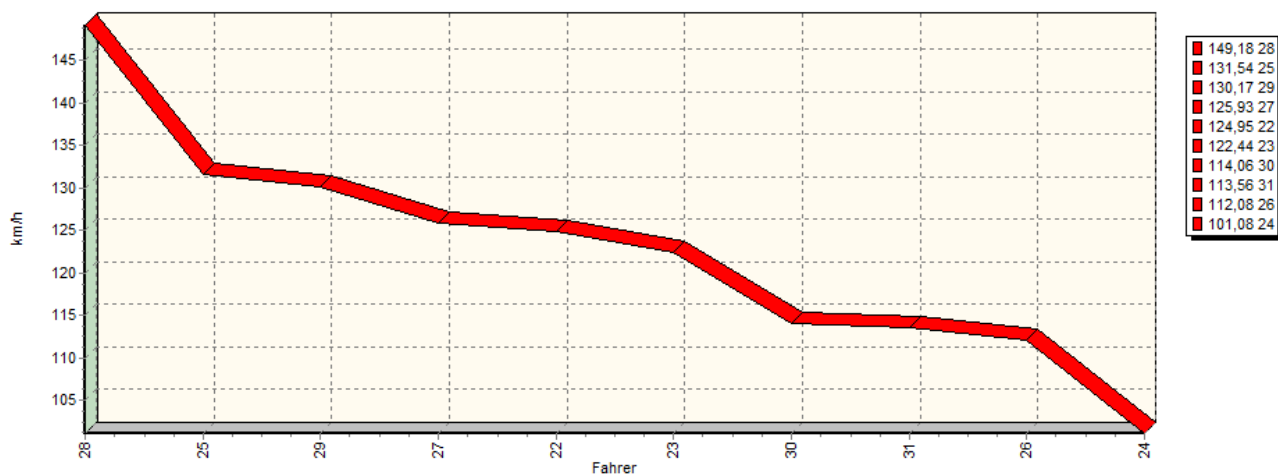


Rg.	Nr.	Sektor 1 (20m)	Sektor 2 (20-45m)	Sektor 3	Laufzeit	Speed (Lauf)
1	41	VONDRAK Petr		Osella PA21 S		
		Lauf 1:	00:01.986	00:01.162	02:41.054	02:44.202
		Lauf 2:	*	*	*	* km/h
2	34	LETMADE Bernd		Norma M20		
		Lauf 1:	00:01.942	00:01.230	02:45.490	02:48.662
		Lauf 2:	*	*	*	* km/h

Sektorzeiten & Speeds - Rennen - Gruppe E2-SC

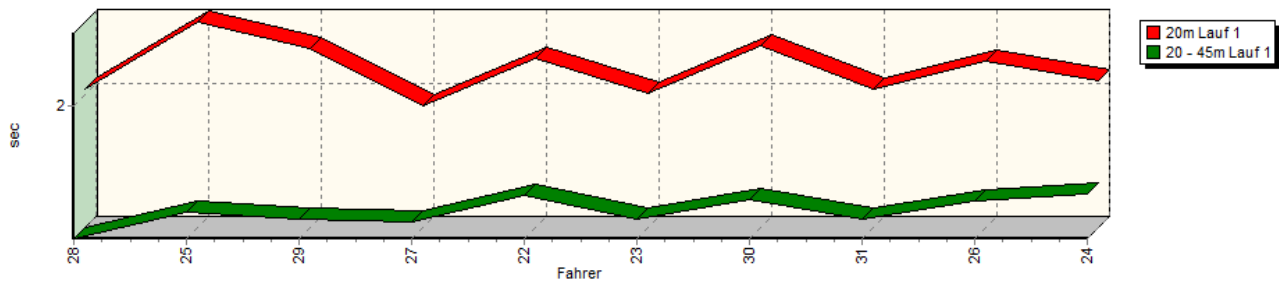
Rg.	Nr.	Sektor 1 (20m)	Sektor 2 (20-45m)	Sektor 3	Laufzeit	Speed (Lauf)
3	36	MIETHKE Günter	Norma M20			
		Lauf 1: 00:02.329	00:01.330	02:47.157	02:50.816	115,91 km/h
		Lauf 2: *	*	*	*	* km/h
4	45	D'ACRI Francesco	Elia ST09			
		Lauf 1: 00:01.961	00:01.248	02:48.594	02:51.803	115,25 km/h
		Lauf 2: *	*	*	*	* km/h
5	38	WOLPERT Uwe	UWR-WFK			
		Lauf 1: 00:02.014	00:01.224	02:55.076	02:58.314	111,04 km/h
		Lauf 2: *	*	*	*	* km/h
6	35	AMANN Peter	PRC Sortwagen			
		Lauf 1: 00:02.223	00:01.354	02:56.706	03:00.283	109,83 km/h
		Lauf 2: *	*	*	*	* km/h
7	40	BOUVIER Christian	Ligier JS 51			
		Lauf 1: 00:01.882	00:01.257	03:15.811	03:18.950	99,52 km/h
		Lauf 2: *	*	*	*	* km/h
8	39	SIEBERT Gerhard	Osella PA18			
		Lauf 1: 00:02.121	00:01.485	03:45.863	03:49.469	86,29 km/h
		Lauf 2: *	*	*	*	* km/h

Speed-Diagramm Lauf 1

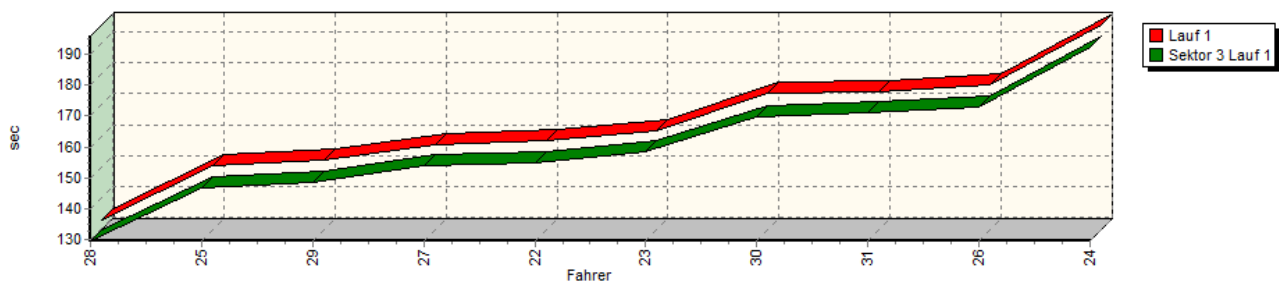


Sektorzeiten & Speeds - Rennen - Gruppe E2-SC

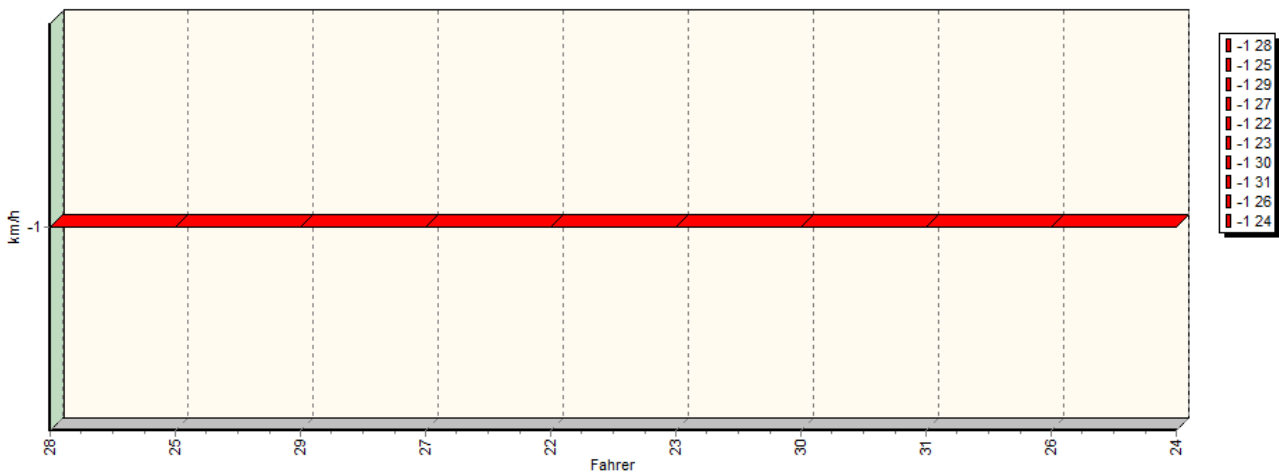
Sektor-Diagramm (Start) Lauf 1



Sektor-Diagramm (Rest) Lauf 1

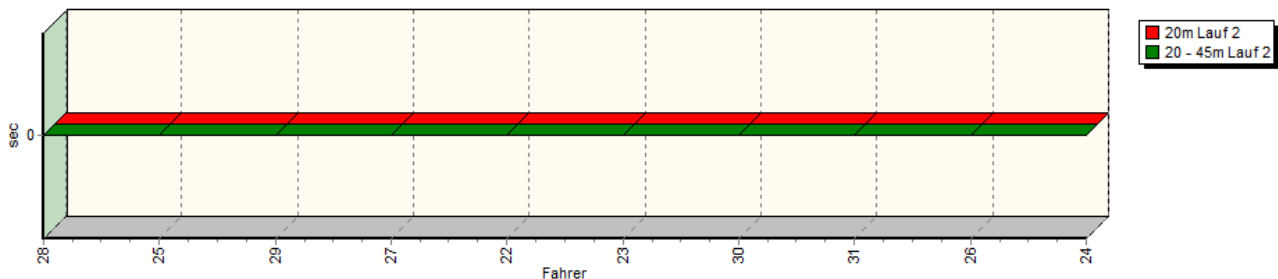


Speed-Diagramm Lauf 2

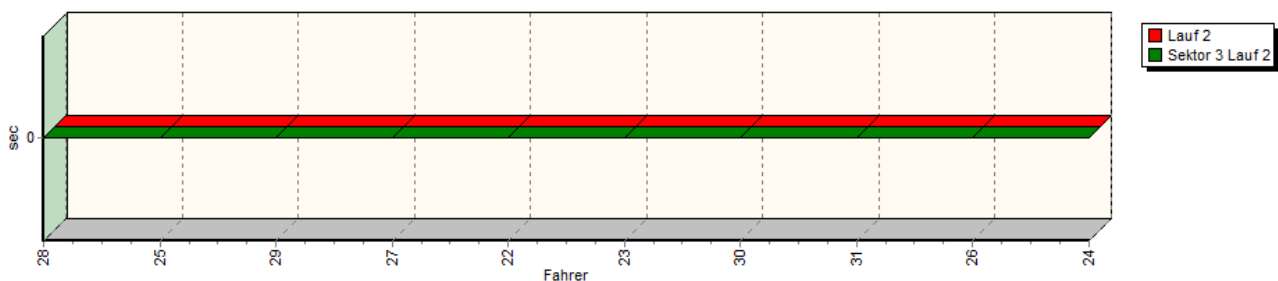


Sektorzeiten & Speeds - Rennen - Gruppe E2-SC

Sektor-Diagramm (Start) Lauf 2



Sektor-Diagramm (Rest) Lauf 2



Rg.	Nr.	Sektor 1 (20m)	Sektor 2 (20-45m)	Sektor 3	Laufzeit	Speed (Lauf)
1	28	FAGGIOLI Simone	Norma M20FC			
		Lauf 1: 00:02.036	00:01.096	02:09.592	02:12.724	149,18 km/h
		Lauf 2: *	*	*	*	* km/h
2	25	NEVERIL Dusan	Norma M20FC			
		Lauf 1: 00:02.489	00:01.278	02:26.762	02:30.529	131,54 km/h
		Lauf 2: *	*	*	*	* km/h
3	29	ZAJELSNIK Patrik	Norma M20F V8			
		Lauf 1: 00:02.306	00:01.232	02:28.569	02:32.107	130,17 km/h
		Lauf 2: *	*	*	*	* km/h
4	27	SIPEK Martin	Lucchini PA95			
		Lauf 1: 00:01.923	00:01.212	02:34.097	02:37.232	125,93 km/h
		Lauf 2: *	*	*	*	* km/h
5	22	LANG Uwe	Osella PA20 S EVO			
		Lauf 1: 00:02.239	00:01.392	02:34.837	02:38.468	124,95 km/h
		Lauf 2: *	*	*	*	* km/h
6	23	VITEK Petr	Osella PA20 S			
		Lauf 1: 00:02.010	00:01.224	02:38.472	02:41.706	122,44 km/h
		Lauf 2: *	*	*	*	* km/h
7	30	ZAJELSNIK Alexander	Norma M20F			
		Lauf 1: 00:02.324	00:01.360	02:49.911	02:53.595	114,06 km/h
		Lauf 2: *	*	*	*	* km/h
8	31	EIERMANN Karl Philipp	Osella PA20 S			
		Lauf 1: 00:02.031	00:01.231	02:51.095	02:54.357	113,56 km/h
		Lauf 2: *	*	*	*	* km/h

Sektorzeiten & Speeds - Rennen - Gruppe E2-SC

Rg.	Nr.		Sektor 1 (20m)	Sektor 2 (20-45m)	Sektor 3	Laufzeit	Speed (Lauf)
9	26	GEBHARDT Dino		Osella PA20 S			
		Lauf 1:	00:02.228	00:01.354	02:53.085	02:56.667	112,08 km/h
		Lauf 2:	*	*	*	*	* km/h
10	24	FEHR Roger		PRC Sportprototyp			
		Lauf 1:	00:02.094	00:01.400	03:12.387	03:15.881	101,08 km/h
		Lauf 2:	*	*	*	*	* km/h