



45. ADAC/MSR-Rhön Hauenstein-Bergrennen

16. bis 17. August 2014


Deutsche Bergmeisterschaft für Tourenwagen

Deutsche Berg-Team-Challenge

Int. Deutsche Automobil Berg-Meisterschaft für Rennsportfahrzeuge

KW Gruppe H Berg-Cup, NSU Berg Pokal

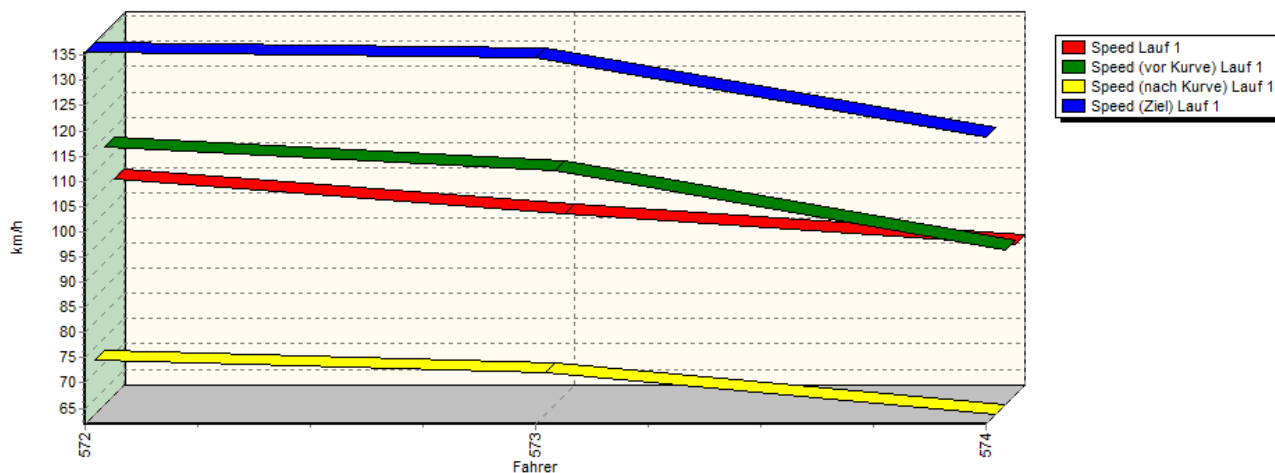
GLPberg Serie, GLP IG Histo Bergmeisterschaft



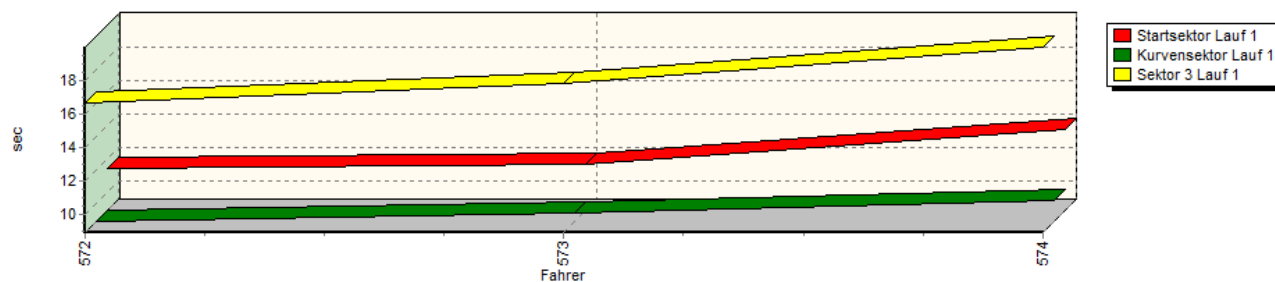
ADAC Nordbayern e.V.

Sektorzeiten & Speeds - Gruppe A, R2, R3, F, CTC/CGT

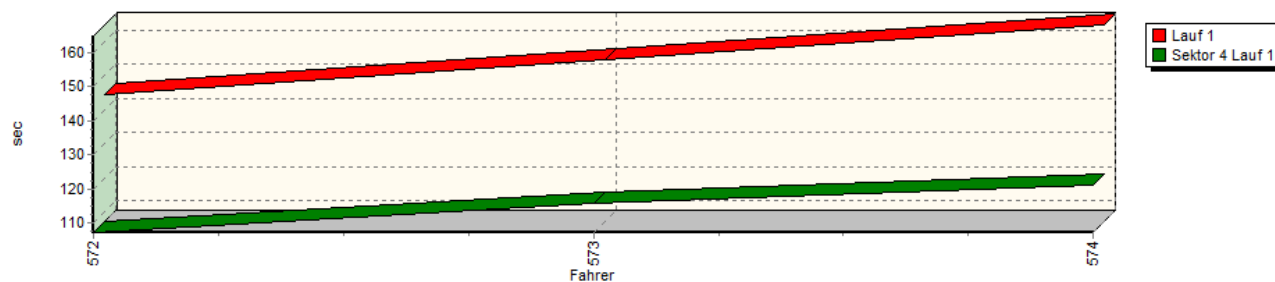
Speed-Diagramm Lauf 1



Sektor-Diagramm (Start) Lauf 1



Sektor-Diagramm (Rest) Lauf 1





45. ADAC/MSR-Rhön Hauenstein-Bergrennen

16. bis 17. August 2014

Deutsche Bergmeisterschaft für Tourenwagen

Deutsche Berg-Team-Challenge

Int. Deutsche Automobil Berg-Meisterschaft für Rennsportfahrzeuge

KW Gruppe H Berg-Cup, NSU Berg Pokal

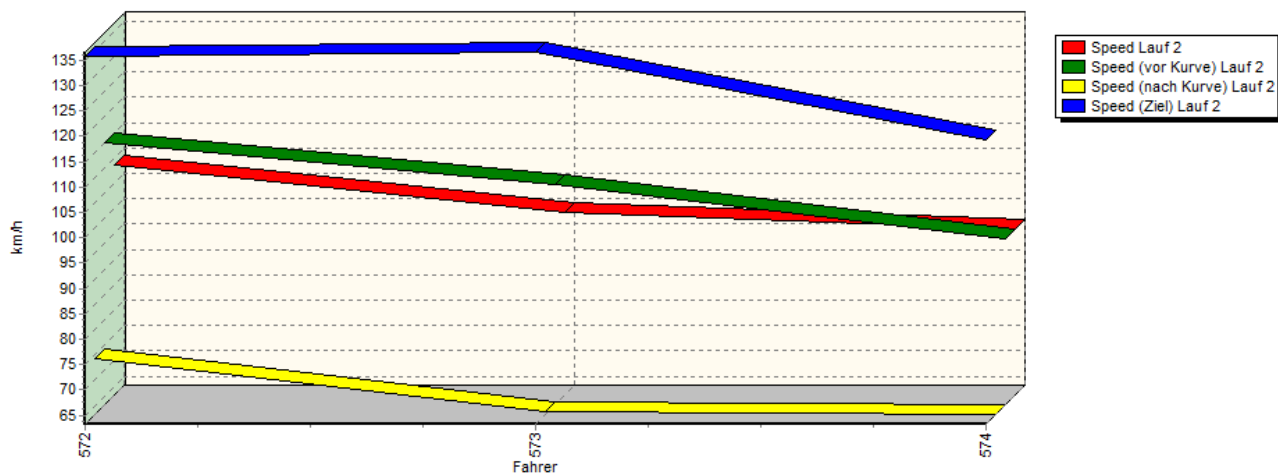
GLPberg Serie, GLP IG Histo Bergmeisterschaft

ADAC

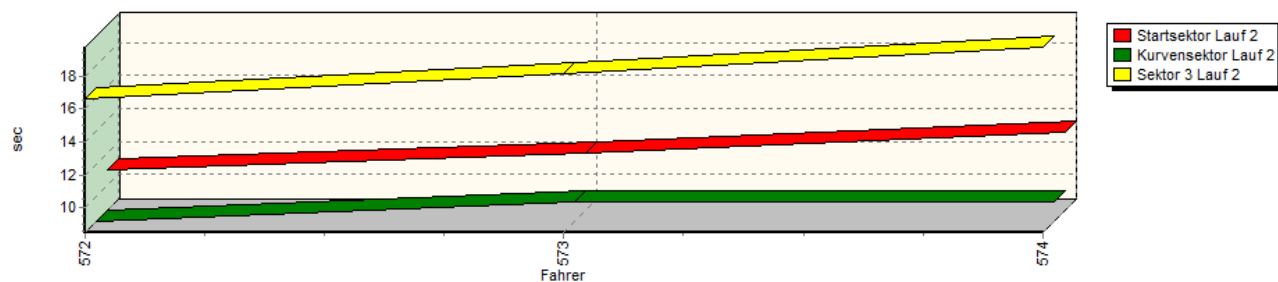
ADAC Nordbayern e.V.

Sektorzeiten & Speeds - Gruppe A, R2, R3, F, CTC/CGT

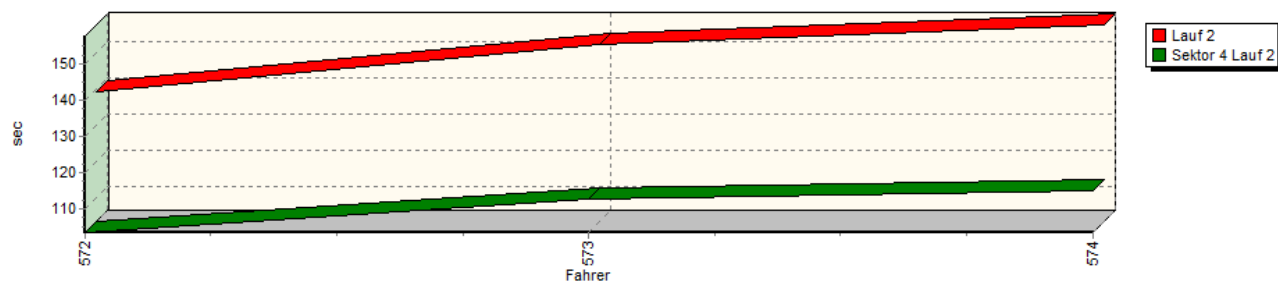
Speed-Diagramm Lauf 2



Sektor-Diagramm (Start) Lauf 2



Sektor-Diagramm (Rest) Lauf 2





45. ADAC/MSR-Rhön Hauenstein-Bergrennen

16. bis 17. August 2014


Deutsche Bergmeisterschaft für Tourenwagen

Deutsche Berg-Team-Challenge

Int. Deutsche Automobil Berg-Meisterschaft für Rennsportfahrzeuge

KW Gruppe H Berg-Cup, NSU Berg Pokal

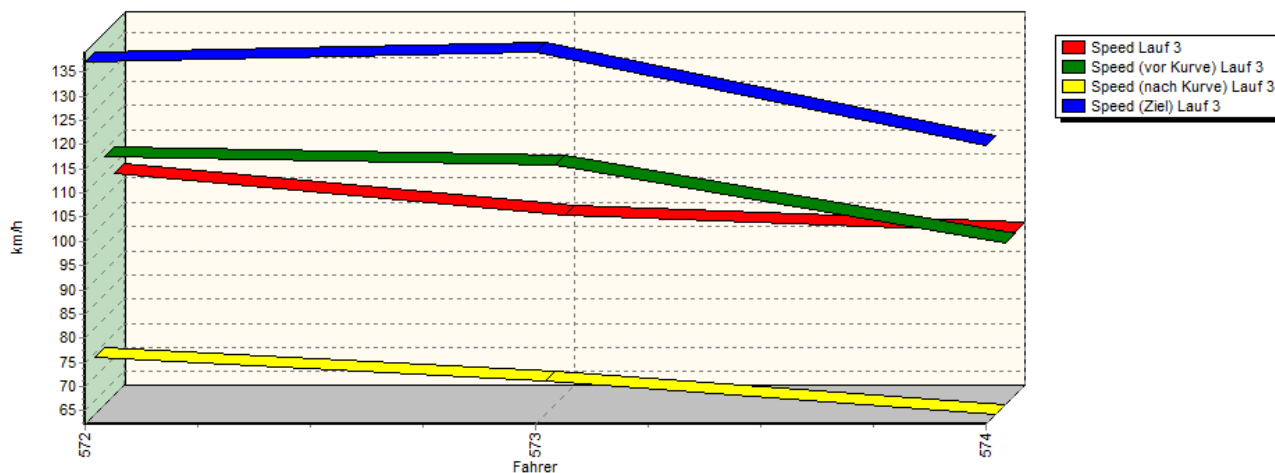
GLPberg Serie, GLP IG Histo Bergmeisterschaft



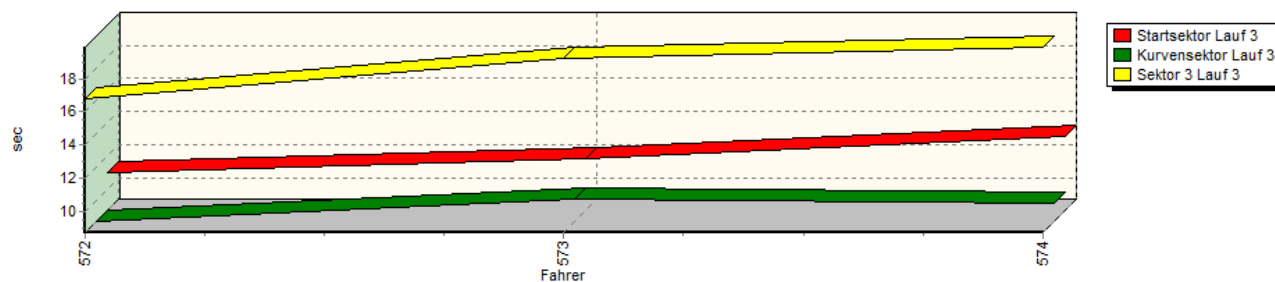
ADAC Nordbayern e.V.

Sektorzeiten & Speeds - Gruppe A, R2, R3, F, CTC/CGT

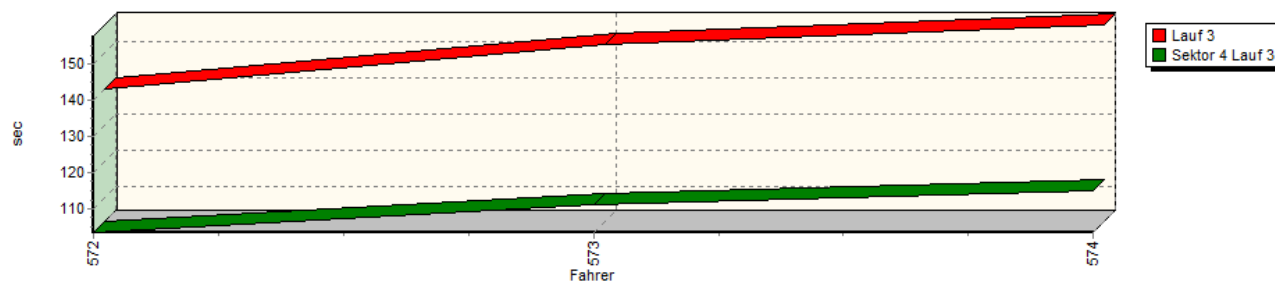
Speed-Diagramm Lauf 3



Sektor-Diagramm (Start) Lauf 3



Sektor-Diagramm (Rest) Lauf 3



Rg.	Nr.	Startsek.	Speed vor Kurve	90°-Kurve	Speed n. K.	Sektor 3	Sektor 4	Speed Ziel	Laufzeit	Speed (Lauf)	
1	572	HERING Ronny		VW Scirocco							
		Lauf 1:	11.434	113,07 km/h	08.957	72,64 km/h	16.674	01:47.231	135,62 km/h	02:24.296	104,78 km/h
		Lauf 2:	10.958	114,92 km/h	08.477	74,24 km/h	16.598	01:43.270	135,86 km/h	02:19.303	108,54 km/h
		Lauf 3:	10.992	113,46 km/h	08.715	74,00 km/h	16.815	01:43.423	137,24 km/h	02:19.945	108,04 km/h



45. ADAC/MSR-Rhön Hauenstein-Bergrennen

16. bis 17. August 2014


Deutsche Bergmeisterschaft für Tourenwagen

Deutsche Berg-Team-Challenge

Int. Deutsche Automobil Berg-Meisterschaft für Rennsportfahrzeuge

KW Gruppe H Berg-Cup, NSU Berg Pokal

GLPberg Serie, GLP IG Histo Bergmeisterschaft

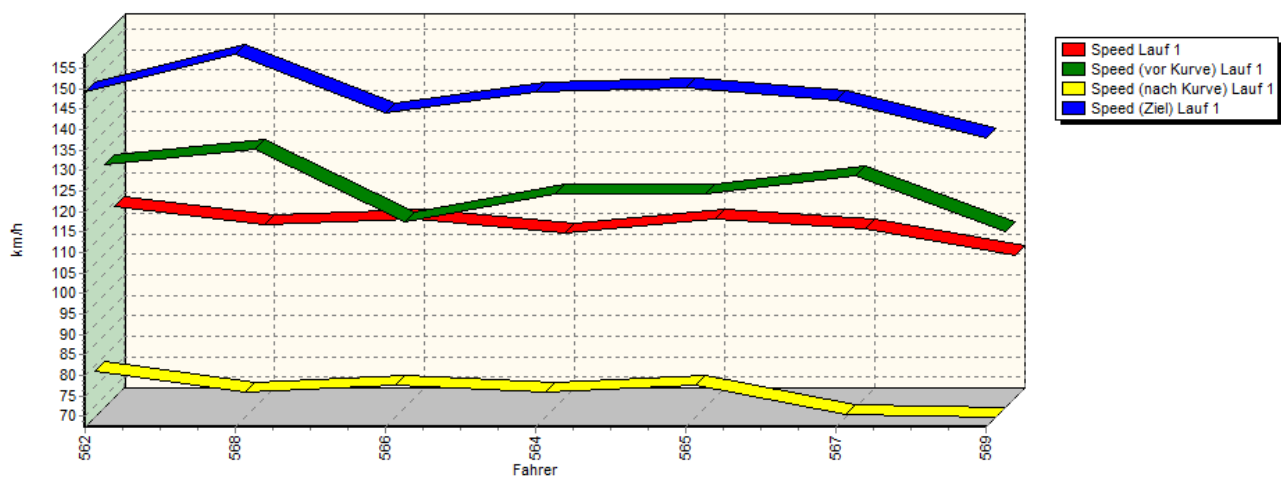


ADAC Nordbayern e.V.

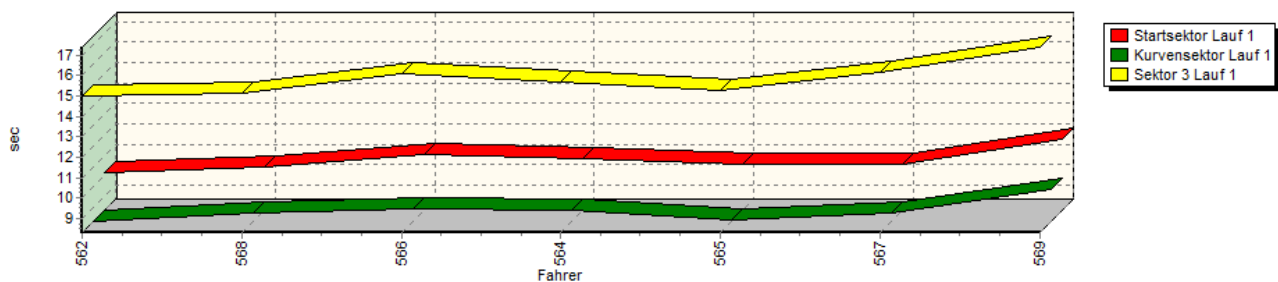
Sektorzeiten & Speeds - Gruppe A, R2, R3, F, CTC/CGT

Rg.	Nr.	Startsek.	Speed vor Kurve	90°-Kurve	Speed n. K.	Sektor 3	Sektor 4	Speed Ziel	Laufzeit	Speed (Lauf)	
2	573	BOCH Heinz-Peter		Honda Civic							
		Lauf 1:	11.697	108,33 km/h	09.480	70,03 km/h	17.821	01:55.687	134,56 km/h	02:34.685	97,75 km/h
		Lauf 2:	11.952	106,76 km/h	09.634	63,66 km/h	18.128	01:52.543	136,56 km/h	02:32.257	99,31 km/h
		Lauf 3:	11.860	111,70 km/h	10.030	69,08 km/h	19.260	01:51.205	139,12 km/h	02:32.355	99,24 km/h
3	574	GREBE Hartmut		Ford Fiesta							
		Lauf 1:	13.718	92,52 km/h	10.170	61,83 km/h	19.954	02:01.002	118,69 km/h	02:44.844	91,72 km/h
		Lauf 2:	13.264	95,82 km/h	09.704	63,24 km/h	19.769	01:55.003	119,25 km/h	02:37.740	95,85 km/h
		Lauf 3:	13.130	95,59 km/h	09.793	62,21 km/h	19.897	01:54.947	119,86 km/h	02:37.767	95,84 km/h

Speed-Diagramm Lauf 1



Sektor-Diagramm (Start) Lauf 1





45. ADAC/MSR-Rhön Hauenstein-Bergrennen

16. bis 17. August 2014


Deutsche Bergmeisterschaft für Tourenwagen

Deutsche Berg-Team-Challenge

Int. Deutsche Automobil Berg-Meisterschaft für Rennsportfahrzeuge

KW Gruppe H Berg-Cup, NSU Berg Pokal

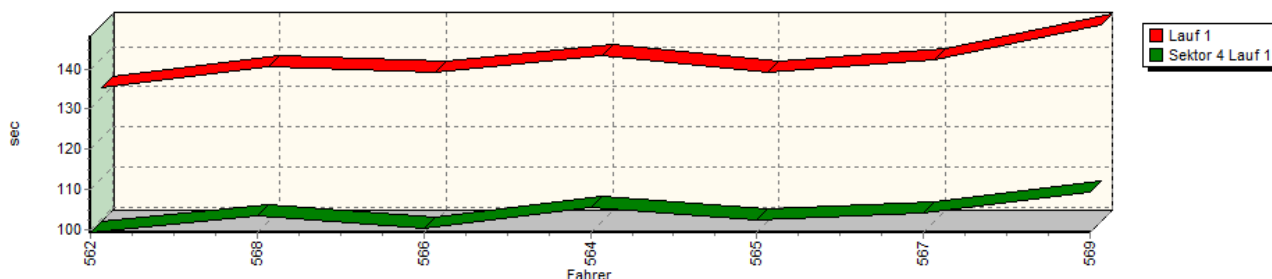
GLPberg Serie, GLP IG Histo Bergmeisterschaft



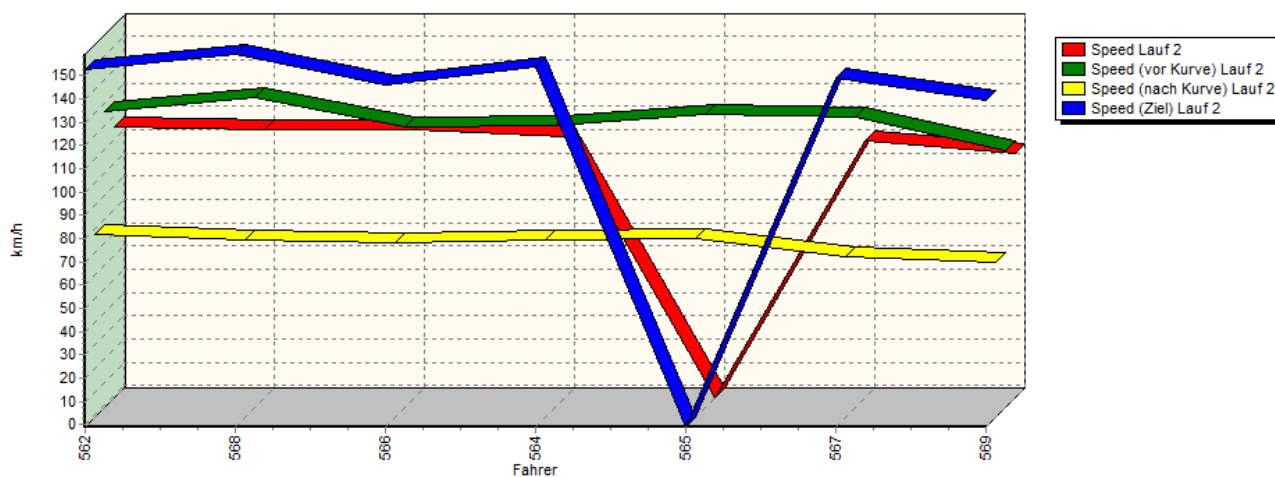
ADAC Nordbayern e.V.

Sektorzeiten & Speeds - Gruppe A, R2, R3, F, CTC/CGT

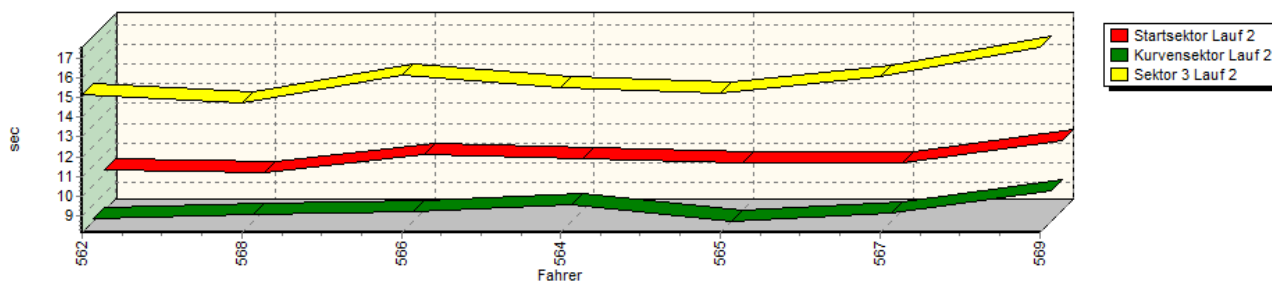
Sektor-Diagramm (Rest) Lauf 1



Speed-Diagramm Lauf 2



Sektor-Diagramm (Start) Lauf 2





45. ADAC/MSR-Rhön Hauenstein-Bergrennen

16. bis 17. August 2014

Deutsche Bergmeisterschaft für Tourenwagen

Deutsche Berg-Team-Challenge

Int. Deutsche Automobil Berg-Meisterschaft für Rennsportfahrzeuge

KW Gruppe H Berg-Cup, NSU Berg Pokal

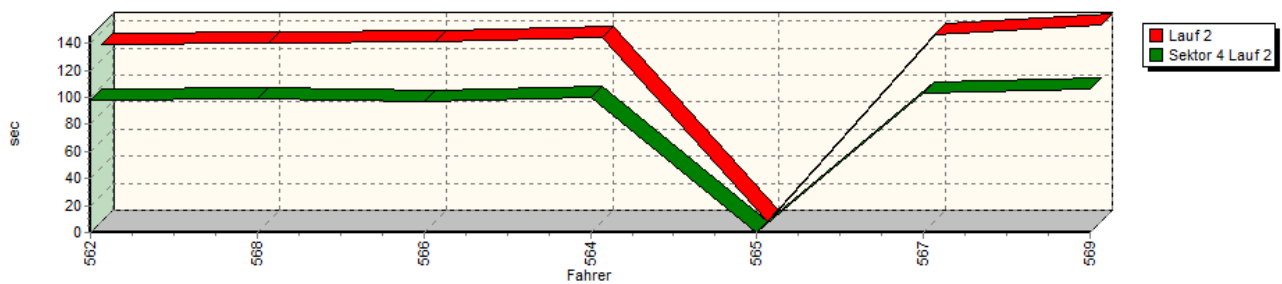
GLPberg Serie, GLP IG Histo Bergmeisterschaft



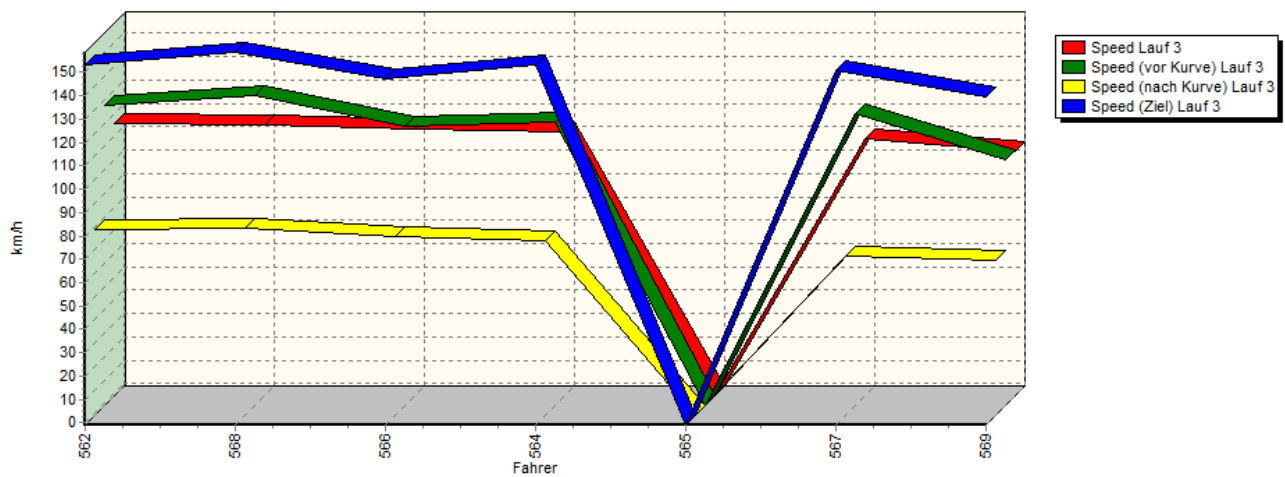
ADAC Nordbayern e.V.

Sektorzeiten & Speeds - Gruppe A, R2, R3, F, CTC/CGT

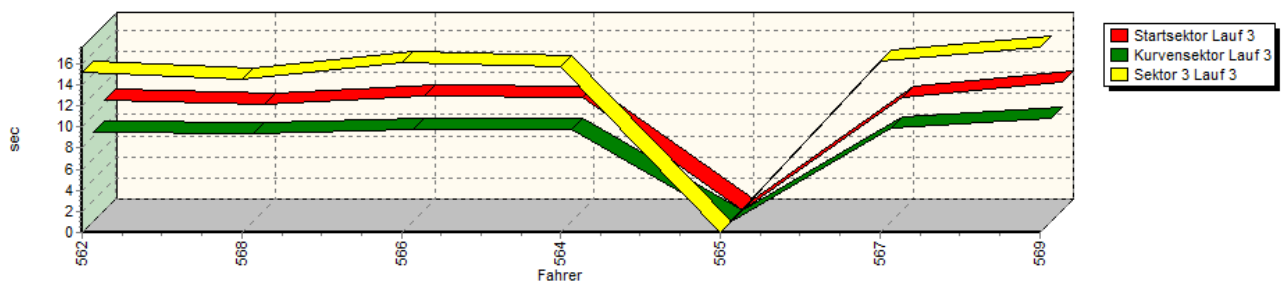
Sektor-Diagramm (Rest) Lauf 2



Speed-Diagramm Lauf 3



Sektor-Diagramm (Start) Lauf 3





45. ADAC/MSR-Rhön Hauenstein-Bergrennen

16. bis 17. August 2014

Deutsche Bergmeisterschaft für Tourenwagen

Deutsche Berg-Team-Challenge

Int. Deutsche Automobil Berg-Meisterschaft für Rennsportfahrzeuge

KW Gruppe H Berg-Cup, NSU Berg Pokal

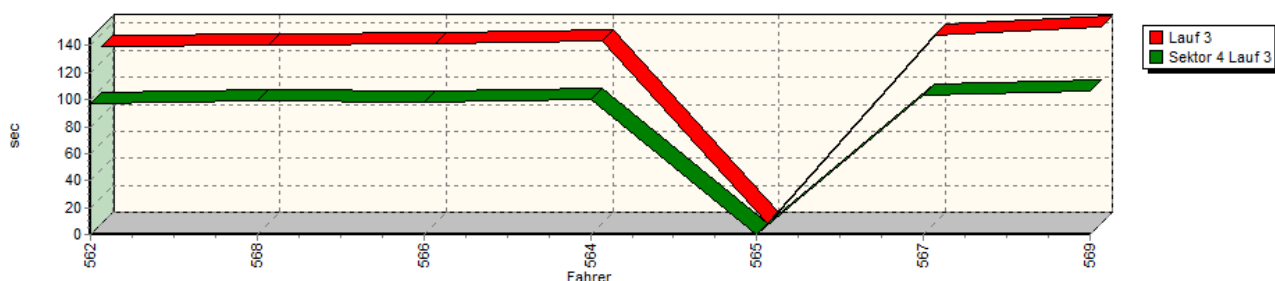
GLPberg Serie, GLP IG Histo Bergmeisterschaft



ADAC Nordbayern e.V.

Sektorzeiten & Speeds - Gruppe A, R2, R3, F, CTC/CGT

Sektor-Diagramm (Rest) Lauf 3



Rg.	Nr.	Startsek.	Speed vor Kurve	90°-Kurve	Speed n. K.	Sektor 3	Sektor 4	Speed Ziel	Laufzeit	Speed (Lauf)	
1	562	STOLL Jochen	Peugeot 306 S16								
		Lauf 1:	10.148	126,83 km/h	08.323	78,69 km/h	15.006	01:39.140	149,18 km/h	02:12.617	114,01 km/h
		Lauf 2:	10.202	126,08 km/h	08.319	77,59 km/h	15.119	01:37.615	152,53 km/h	02:11.255	115,20 km/h
		Lauf 3:	10.411	127,38 km/h	08.490	78,62 km/h	15.156	01:37.048	153,16 km/h	02:11.105	115,33 km/h
2	568	GOLDBACH Markus	Renault Clio RS								
		Lauf 1:	10.416	130,52 km/h	08.723	73,45 km/h	15.143	01:43.477	158,41 km/h	02:17.759	109,76 km/h
		Lauf 2:	10.070	131,96 km/h	08.549	75,10 km/h	14.693	01:39.010	159,11 km/h	02:12.322	114,27 km/h
		Lauf 3:	10.067	131,94 km/h	08.333	78,88 km/h	14.572	01:38.665	158,64 km/h	02:11.637	114,86 km/h
3	566	REDER Alexander	BMW 318is E36								
		Lauf 1:	11.070	112,56 km/h	08.948	75,28 km/h	16.076	01:40.313	143,94 km/h	02:16.407	110,84 km/h
		Lauf 2:	10.956	119,26 km/h	08.639	74,03 km/h	16.134	01:37.071	145,71 km/h	02:12.800	113,86 km/h
		Lauf 3:	10.792	118,51 km/h	08.761	75,65 km/h	16.109	01:37.646	147,12 km/h	02:13.308	113,42 km/h
4	564	VEIT Kevin	BMW E30 320is								
		Lauf 1:	10.833	119,66 km/h	08.856	73,45 km/h	15.691	01:45.270	149,24 km/h	02:20.650	107,50 km/h
		Lauf 2:	10.793	120,05 km/h	09.026	74,97 km/h	15.522	01:40.400	153,56 km/h	02:15.741	111,39 km/h
		Lauf 3:	10.694	120,40 km/h	08.735	73,65 km/h	15.647	01:39.714	153,41 km/h	02:14.790	112,17 km/h
5	565	ORTH Patrick	VW Golf								
		Lauf 1:	10.591	119,59 km/h	08.389	75,29 km/h	15.237	01:42.106	150,17 km/h	02:16.323	110,91 km/h
		Lauf 2:	10.586	124,82 km/h	08.164	75,95 km/h	15.228	*	* km/h	A	* km/h
		Lauf 3:	00.000	* km/h	00.000	* km/h	00.000	*	* km/h	*	* km/h
6	567	SCHMITZ Herbert	Opel Astra GSI								
		Lauf 1:	10.559	124,08 km/h	08.755	68,09 km/h	16.173	01:43.904	147,16 km/h	02:19.391	108,47 km/h
		Lauf 2:	10.533	123,95 km/h	08.597	68,16 km/h	16.057	01:42.732	148,62 km/h	02:17.919	109,63 km/h
		Lauf 3:	10.677	123,68 km/h	08.781	67,37 km/h	16.170	01:43.442	150,83 km/h	02:19.070	108,72 km/h
7	569	GÜRTZGEN Friedhelm	BMW 316ti								
		Lauf 1:	11.821	110,36 km/h	09.863	67,34 km/h	17.382	01:49.168	138,07 km/h	02:28.234	102,00 km/h
		Lauf 2:	11.713	109,54 km/h	09.747	65,83 km/h	17.544	01:46.233	139,17 km/h	02:25.237	104,11 km/h
		Lauf 3:	12.115	104,16 km/h	09.705	65,29 km/h	17.542	01:46.212	139,44 km/h	02:25.574	103,86 km/h



45. ADAC/MSR-Rhön Hauenstein-Bergrennen

16. bis 17. August 2014

Deutsche Bergmeisterschaft für Tourenwagen

Deutsche Berg-Team-Challenge

Int. Deutsche Automobil Berg-Meisterschaft für Rennsportfahrzeuge

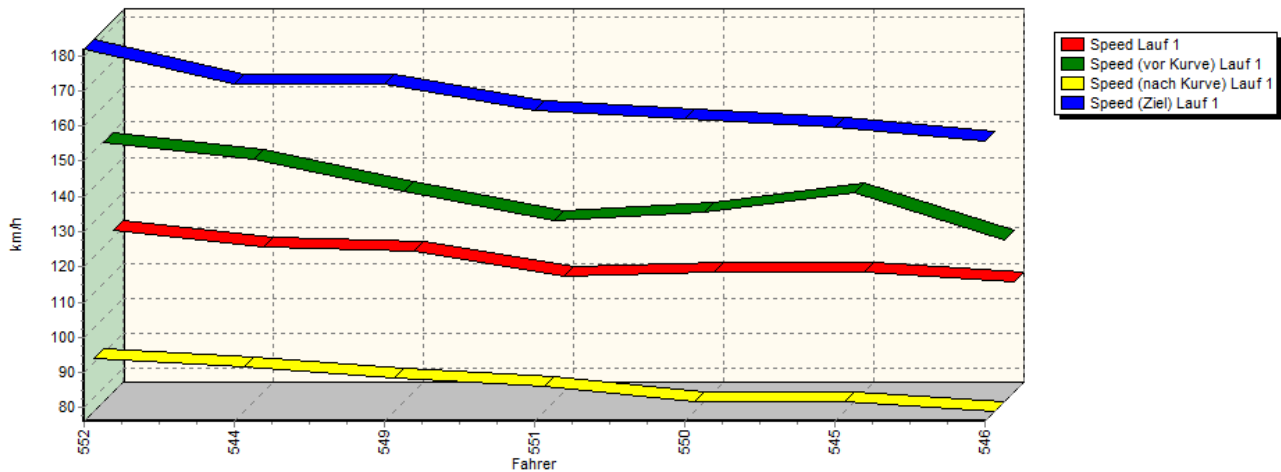
KW Gruppe H Berg-Cup, NSU Berg Pokal

GLPberg Serie, GLP IG Histo Bergmeisterschaft

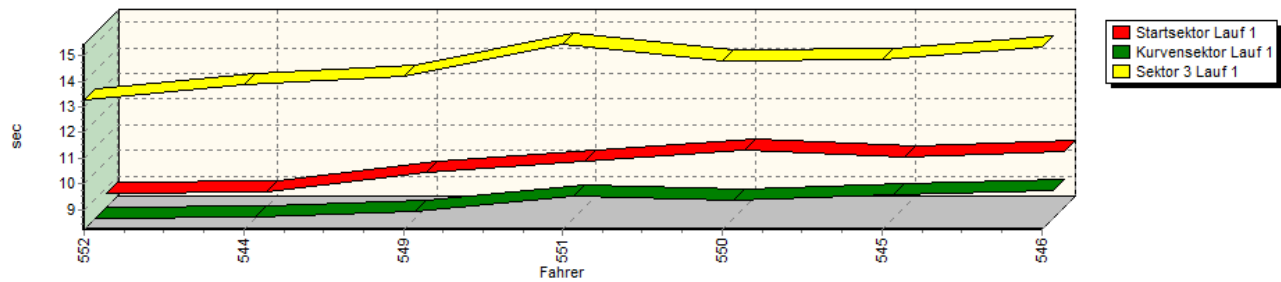


Sektorzeiten & Speeds - Gruppe A, R2, R3, F, CTC/CGT

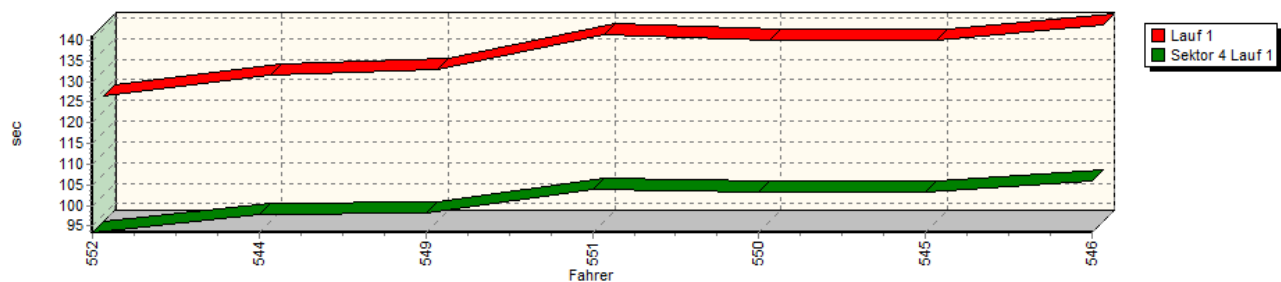
Speed-Diagramm Lauf 1



Sektor-Diagramm (Start) Lauf 1



Sektor-Diagramm (Rest) Lauf 1





45. ADAC/MSR-Rhön Hauenstein-Bergrennen

16. bis 17. August 2014

Deutsche Bergmeisterschaft für Tourenwagen

Deutsche Berg-Team-Challenge

Int. Deutsche Automobil Berg-Meisterschaft für Rennsportfahrzeuge

KW Gruppe H Berg-Cup, NSU Berg Pokal

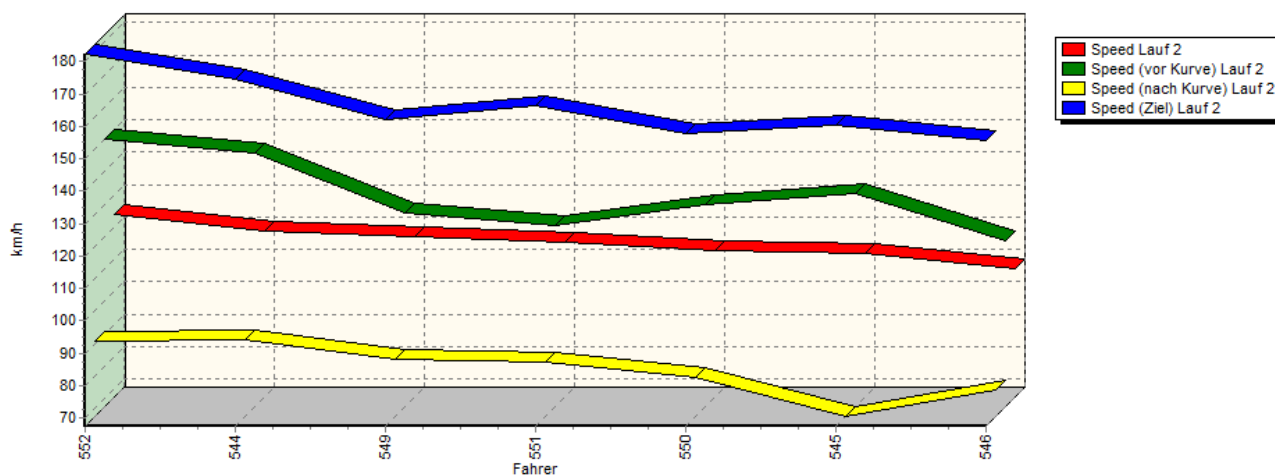
GLPberg Serie, GLP IG Histo Bergmeisterschaft



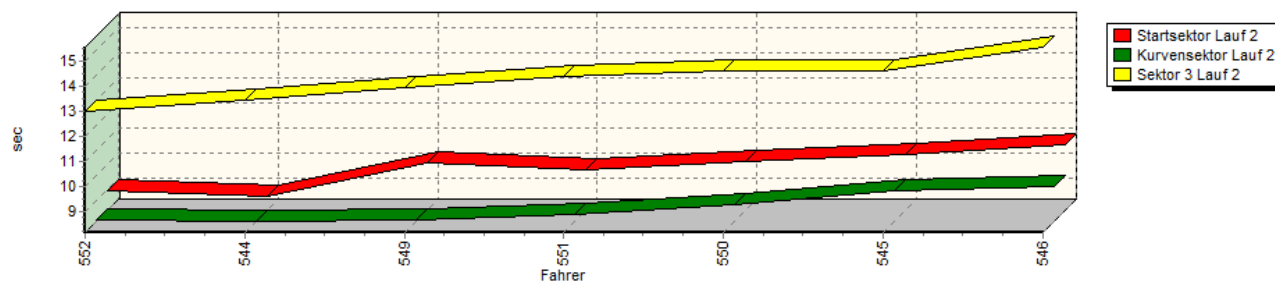
ADAC Nordbayern e.V.

Sektorzeiten & Speeds - Gruppe A, R2, R3, F, CTC/CGT

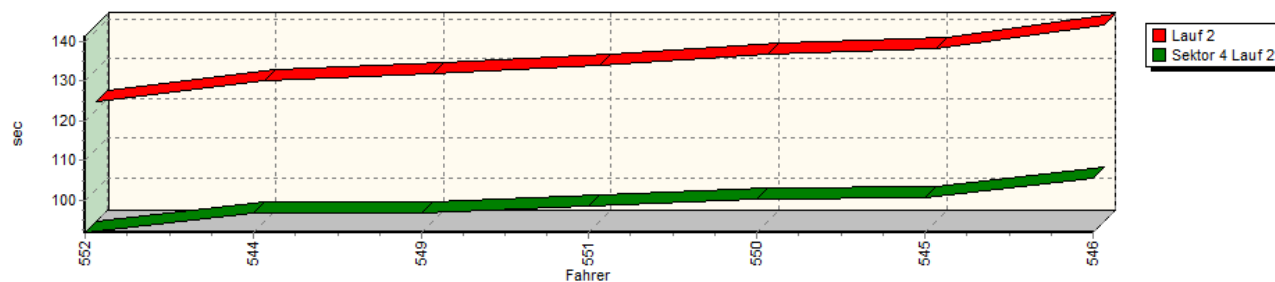
Speed-Diagramm Lauf 2



Sektor-Diagramm (Start) Lauf 2



Sektor-Diagramm (Rest) Lauf 2





45. ADAC/MSR-Rhön Hauenstein-Bergrennen

16. bis 17. August 2014


Deutsche Bergmeisterschaft für Tourenwagen

Deutsche Berg-Team-Challenge

Int. Deutsche Automobil Berg-Meisterschaft für Rennsportfahrzeuge

KW Gruppe H Berg-Cup, NSU Berg Pokal

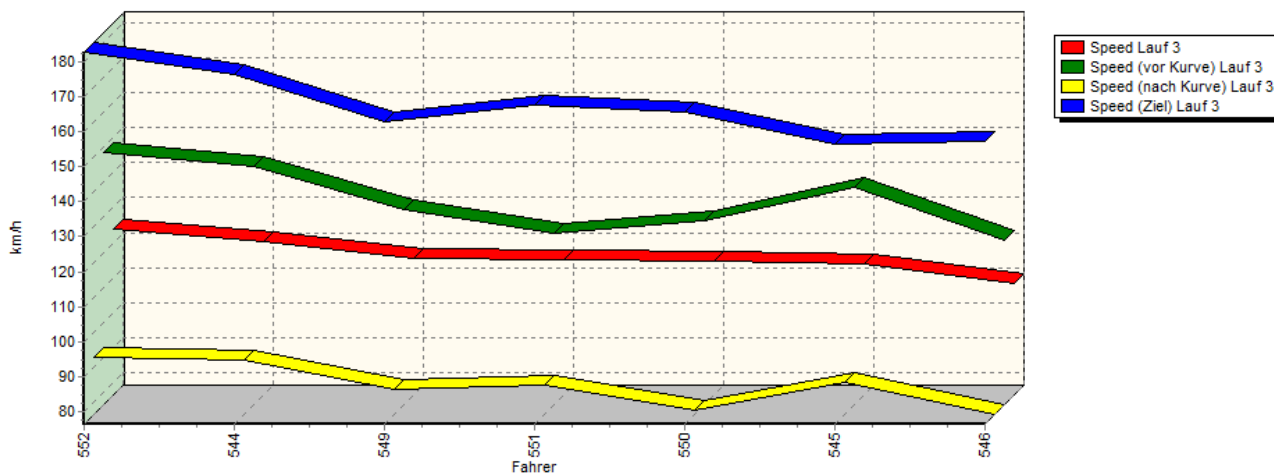
GLPberg Serie, GLP IG Histo Bergmeisterschaft



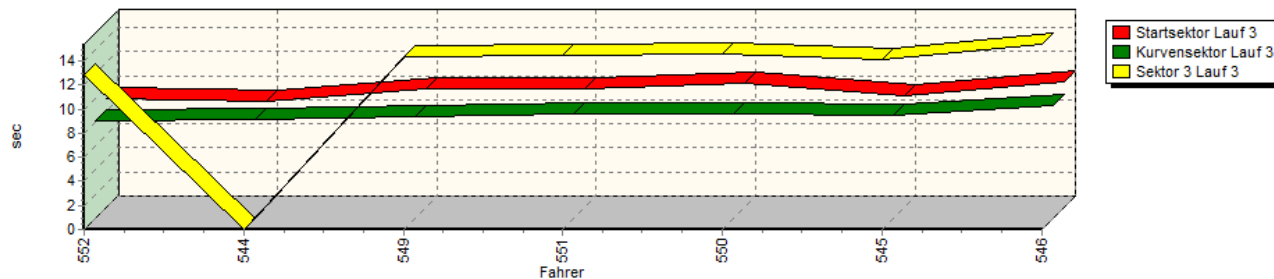
ADAC Nordbayern e.V.

Sektorzeiten & Speeds - Gruppe A, R2, R3, F, CTC/CGT

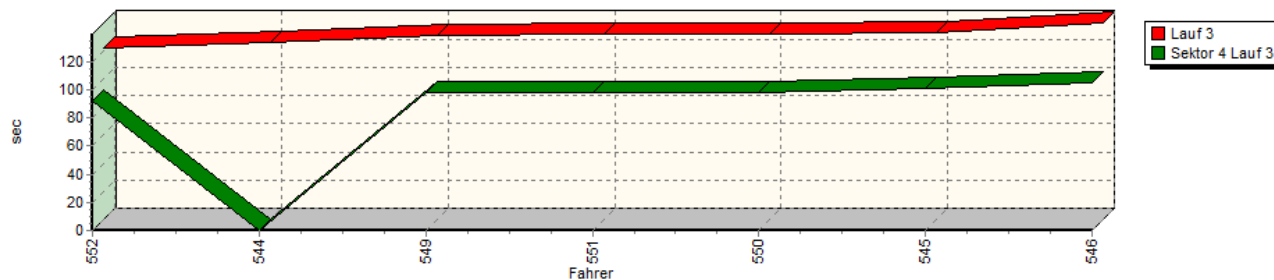
Speed-Diagramm Lauf 3



Sektor-Diagramm (Start) Lauf 3



Sektor-Diagramm (Rest) Lauf 3



Rg.	Nr.	Startsek.	Speed vor Kurve	90°-Kurve	Speed n. K.	Sektor 3	Sektor 4	Speed Ziel	Laufzeit	Speed (Lauf)	
1	552	BRÖKER Lars		Mitsubishi Lancer							
		Lauf 1:	08.732	149,93 km/h	08.210	91,05 km/h	13.302	01:33.468	181,79 km/h	02:03.712	122,22 km/h
		Lauf 2:	08.982	150,08 km/h	08.231	90,63 km/h	12.984	01:31.876	182,26 km/h	02:02.073	123,86 km/h
		Lauf 3:	08.994	148,38 km/h	08.089	92,55 km/h	12.790	01:32.109	182,87 km/h	02:01.982	123,95 km/h



45. ADAC/MSR-Rhön Hauenstein-Bergrennen

16. bis 17. August 2014


Deutsche Bergmeisterschaft für Tourenwagen

Deutsche Berg-Team-Challenge

Int. Deutsche Automobil Berg-Meisterschaft für Rennsportfahrzeuge

KW Gruppe H Berg-Cup, NSU Berg Pokal

GLPberg Serie, GLP IG Histo Bergmeisterschaft



ADAC Nordbayern e.V.

Sektorzeiten & Speeds - Gruppe A, R2, R3, F, CTC/CGT

Rg.	Nr.	Startsek.	Speed vor Kurve	90°-Kurve	Speed n. K.	Sektor 3	Sektor 4	Speed Ziel	Laufzeit	Speed (Lauf)	
2	544	WANEK Roland	Mitsubishi Lancer Evo 9								
		Lauf 1:	08.805	145,19 km/h	08.253	88,85 km/h	13.863	01:37.783	171,73 km/h	02:08.704	117,48 km/h
		Lauf 2:	08.726	145,78 km/h	08.189	91,06 km/h	13.447	01:36.873	174,63 km/h	02:07.235	118,84 km/h
		Lauf 3:	08.805	144,53 km/h	08.180	92,02 km/h	00.000	*	176,34 km/h	02:05.979	120,02 km/h
3	549	HERGET Roland	Mitsubishi CT9A								
		Lauf 1:	09.584	135,95 km/h	08.466	85,73 km/h	14.204	01:38.060	172,00 km/h	02:10.314	116,03 km/h
		Lauf 2:	10.065	127,35 km/h	08.256	85,13 km/h	13.961	01:36.807	162,07 km/h	02:09.089	117,13 km/h
		Lauf 3:	09.817	132,13 km/h	08.395	83,53 km/h	14.385	01:38.407	162,76 km/h	02:11.004	115,42 km/h
4	551	DREYFÜRST Ludger	Mitsubishi CTO								
		Lauf 1:	10.028	127,41 km/h	09.064	83,23 km/h	15.459	01:44.031	164,51 km/h	02:18.582	109,10 km/h
		Lauf 2:	09.788	123,33 km/h	08.477	84,51 km/h	14.395	01:38.405	166,58 km/h	02:11.065	115,36 km/h
		Lauf 3:	09.813	125,45 km/h	08.623	84,69 km/h	14.408	01:38.461	167,83 km/h	02:11.305	115,15 km/h
5	550	UENZEN Nikolas	BMW M3 STW								
		Lauf 1:	10.468	129,88 km/h	08.899	78,93 km/h	14.817	01:43.208	162,19 km/h	02:17.392	110,05 km/h
		Lauf 2:	10.155	129,72 km/h	08.863	79,64 km/h	14.592	01:40.335	157,72 km/h	02:13.945	112,88 km/h
		Lauf 3:	10.347	128,93 km/h	08.631	77,59 km/h	14.627	01:38.371	165,80 km/h	02:11.976	114,57 km/h
6	545	VOGT Albert	Subaru Impreza GC8								
		Lauf 1:	10.168	135,53 km/h	09.159	78,77 km/h	14.851	01:43.148	159,48 km/h	02:17.326	110,10 km/h
		Lauf 2:	10.407	133,29 km/h	09.398	67,56 km/h	14.621	01:40.785	160,20 km/h	02:15.211	111,83 km/h
		Lauf 3:	09.220	138,73 km/h	08.568	85,41 km/h	14.112	01:40.911	156,59 km/h	02:12.811	113,85 km/h
7	546	NEUROHR Heinz	Renault Alpine 310S								
		Lauf 1:	10.412	122,08 km/h	09.306	76,19 km/h	15.349	01:45.896	155,64 km/h	02:20.963	107,26 km/h
		Lauf 2:	10.820	118,50 km/h	09.551	75,87 km/h	15.557	01:45.392	155,77 km/h	02:21.320	106,99 km/h
		Lauf 3:	10.425	123,50 km/h	09.321	76,32 km/h	15.379	01:44.414	157,25 km/h	02:19.539	108,36 km/h