



45. ADAC/MSR-Rhön Hauenstein-Bergrennen

16. bis 17. August 2014

Deutsche Bergmeisterschaft für Tourenwagen

Deutsche Berg-Team-Challenge

Int. Deutsche Automobil Berg-Meisterschaft für Rennsportfahrzeuge

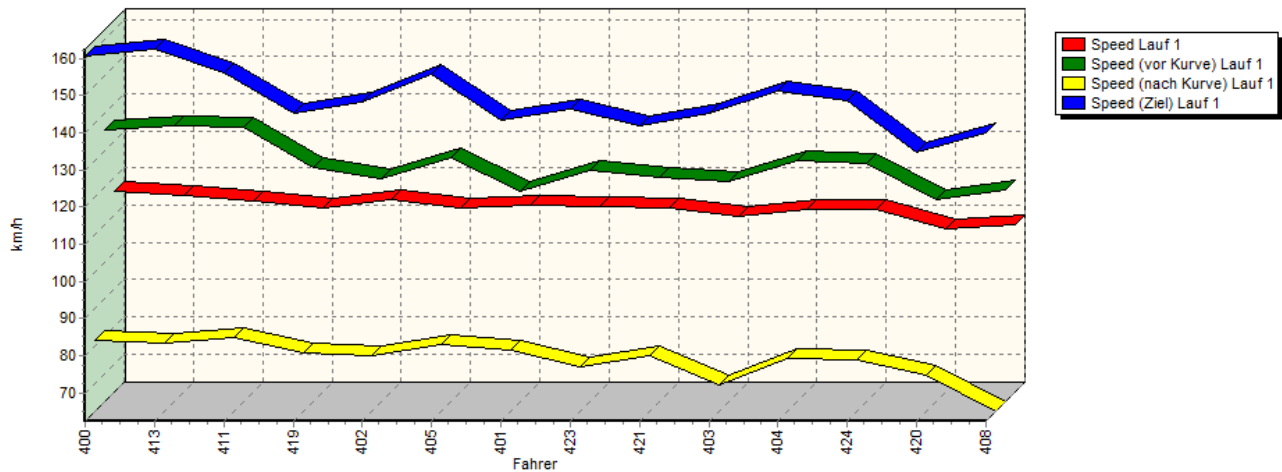
KW Gruppe H Berg-Cup, NSU Berg Pokal

GLPberg Serie, GLP IG Histo Bergmeisterschaft

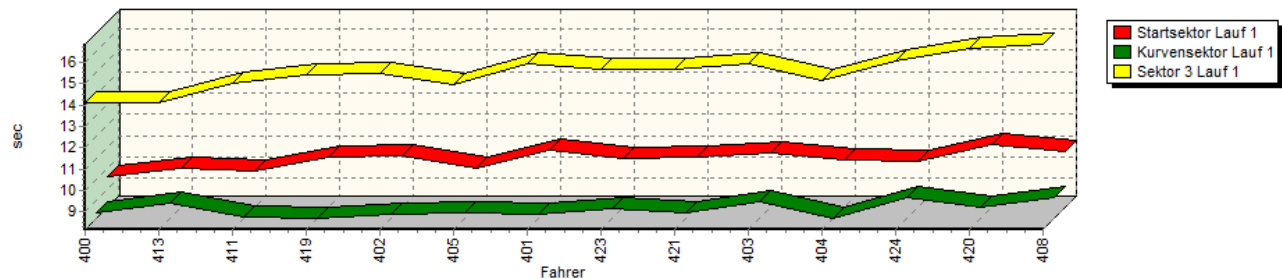


Sektorzeiten & Speeds - Gruppe E1-FIA, E1-Berg, H, CTC/CGT bis 1400 ccm - Klasse 18

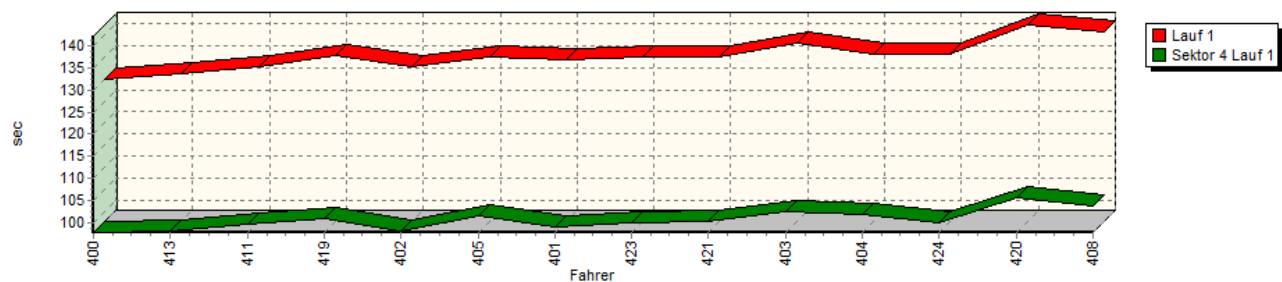
Speed-Diagramm Lauf 1



Sektor-Diagramm (Start) Lauf 1



Sektor-Diagramm (Rest) Lauf 1





45. ADAC/MSR-Rhön Hauenstein-Bergrennen

16. bis 17. August 2014


Deutsche Bergmeisterschaft für Tourenwagen

Deutsche Berg-Team-Challenge

Int. Deutsche Automobil Berg-Meisterschaft für Rennsportfahrzeuge

KW Gruppe H Berg-Cup, NSU Berg Pokal

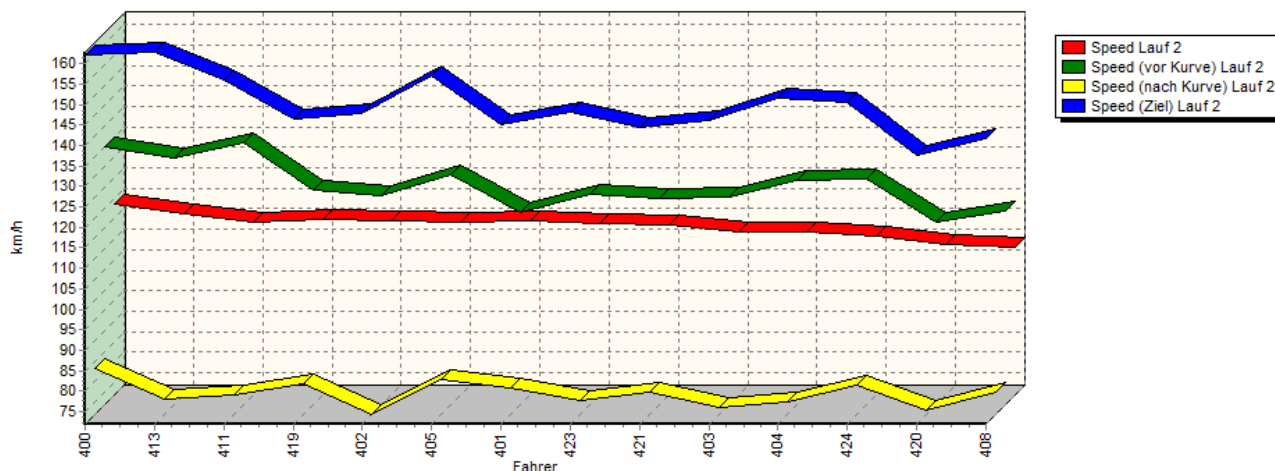
GLPberg Serie, GLP IG Histo Bergmeisterschaft



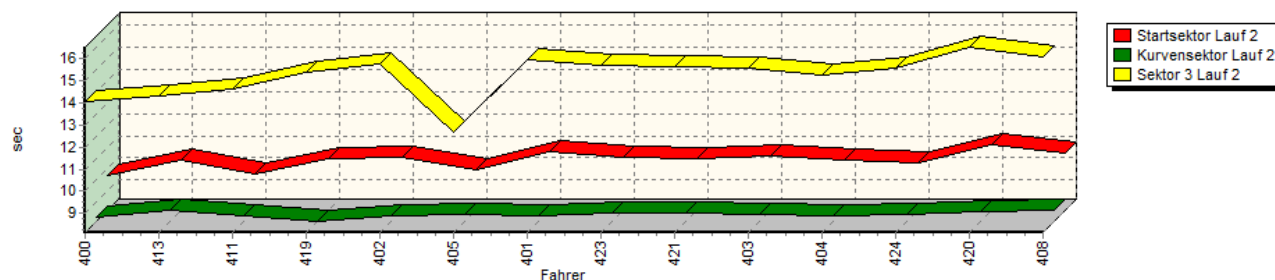
ADAC Nordbayern e.V.

Sektorzeiten & Speeds - Gruppe E1-FIA, E1-Berg, H, CTC/CGT bis 1400 ccm - Klasse 18

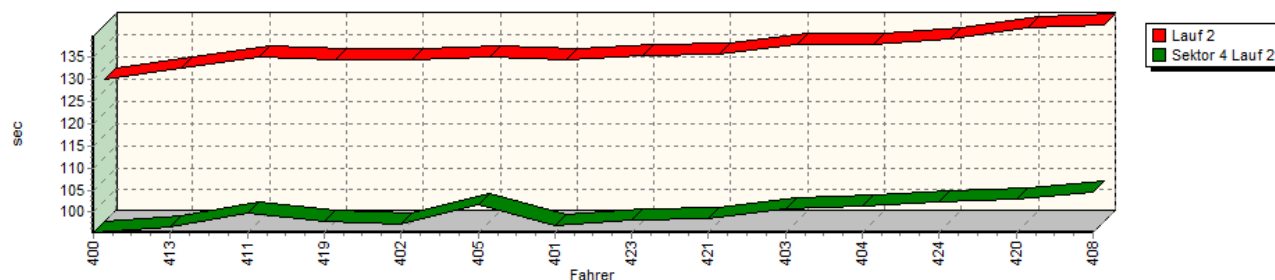
Speed-Diagramm Lauf 2



Sektor-Diagramm (Start) Lauf 2



Sektor-Diagramm (Rest) Lauf 2





45. ADAC/MSR-Rhön Hauenstein-Bergrennen

16. bis 17. August 2014


Deutsche Bergmeisterschaft für Tourenwagen

Deutsche Berg-Team-Challenge

Int. Deutsche Automobil Berg-Meisterschaft für Rennsportfahrzeuge

KW Gruppe H Berg-Cup, NSU Berg Pokal

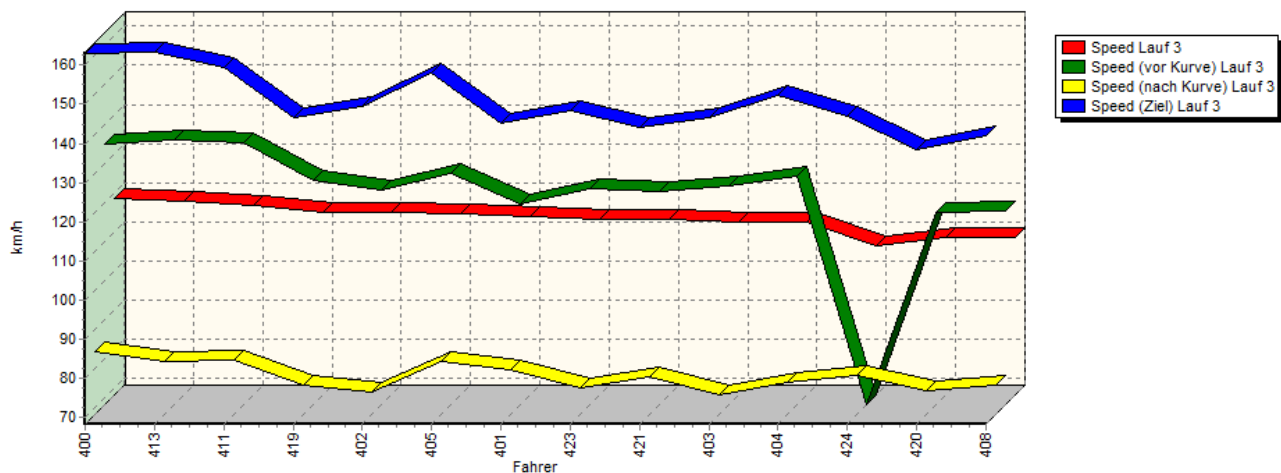
GLPberg Serie, GLP IG Histo Bergmeisterschaft



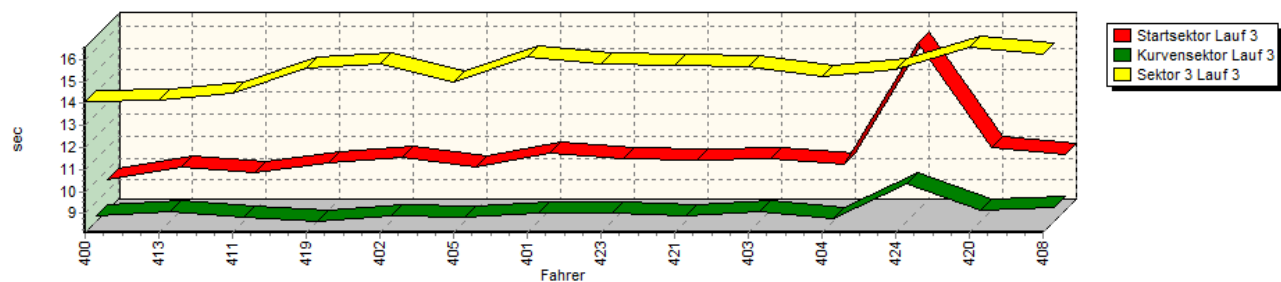
ADAC Nordbayern e.V.

Sektorzeiten & Speeds - Gruppe E1-FIA, E1-Berg, H, CTC/CGT bis 1400 ccm - Klasse 18

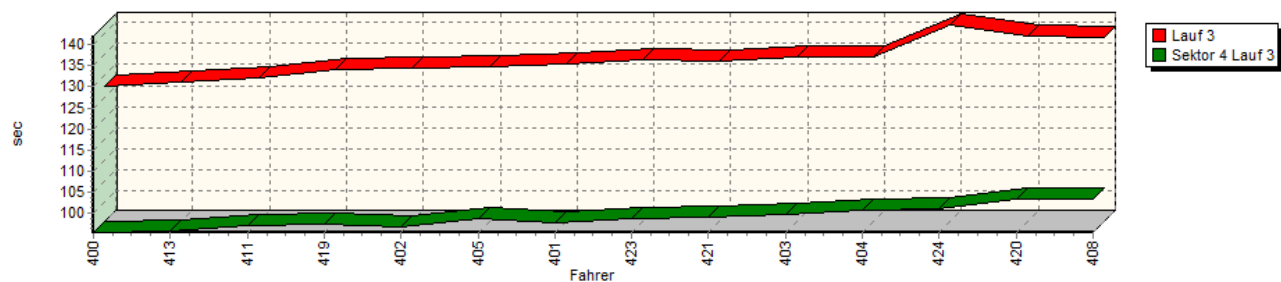
Speed-Diagramm Lauf 3



Sektor-Diagramm (Start) Lauf 3



Sektor-Diagramm (Rest) Lauf 3



Rg.	Nr.	Startsek.	Speed vor Kurve	90°-Kurve	Speed n. K.	Sektor 3	Sektor 4	Speed Ziel	Laufzeit	Speed (Lauf)	
1	400	WEISDORN Franz		VW Polo							
		Lauf 1:	09.618	135,43 km/h	08.447	81,36 km/h	14.112	01:37.806	160,65 km/h	02:09.983	116,32 km/h
		Lauf 2:	09.688	134,80 km/h	08.300	83,04 km/h	14.046	01:35.394	161,99 km/h	02:07.428	118,65 km/h
		Lauf 3:	09.553	134,72 km/h	08.395	84,29 km/h	14.092	01:35.409	163,15 km/h	02:07.449	118,64 km/h



45. ADAC/MSR-Rhön Hauenstein-Bergrennen

16. bis 17. August 2014

Deutsche Bergmeisterschaft für Tourenwagen

Deutsche Berg-Team-Challenge

Int. Deutsche Automobil Berg-Meisterschaft für Rennsportfahrzeuge

KW Gruppe H Berg-Cup, NSU Berg Pokal

GLPberg Serie, GLP IG Histo Bergmeisterschaft



ADAC Nordbayern e.V.

Sektorzeiten & Speeds - Gruppe E1-FIA, E1-Berg, H, CTC/CGT bis 1400 ccm - Klasse 18

Rg.	Nr.		Startsek.	Speed vor Kurve	90°-Kurve	Speed n. K.	Sektor 3	Sektor 4	Speed Ziel	Laufzeit	Speed (Lauf)
2	413	KLEINER Martin	VW Polo 2								
		Lauf 1:	09.984	136,58 km/h	08.873	80,59 km/h	14.139	01:38.267	162,53 km/h	02:11.263	115,19 km/h
		Lauf 2:	10.422	132,18 km/h	08.634	75,76 km/h	14.297	01:36.616	162,77 km/h	02:09.969	116,34 km/h
		Lauf 3:	10.118	135,95 km/h	08.587	81,80 km/h	14.127	01:35.703	163,35 km/h	02:08.535	117,63 km/h
3	411	BUCHER Ronnie	VW Schneider Polo 16V								
		Lauf 1:	09.860	136,21 km/h	08.267	82,17 km/h	15.024	01:39.602	156,26 km/h	02:12.753	113,90 km/h
		Lauf 2:	09.772	135,96 km/h	08.353	76,57 km/h	14.635	01:39.712	156,07 km/h	02:12.472	114,14 km/h
		Lauf 3:	09.857	135,31 km/h	08.343	82,29 km/h	14.442	01:36.986	159,58 km/h	02:09.628	116,64 km/h
4	419	DUSCHER Frank	VW Polo 8V								
		Lauf 1:	10.535	125,50 km/h	08.183	78,17 km/h	15.394	01:41.051	145,32 km/h	02:15.163	111,86 km/h
		Lauf 2:	10.472	124,31 km/h	08.131	79,39 km/h	15.408	01:37.790	146,55 km/h	02:11.801	114,72 km/h
		Lauf 3:	10.305	125,46 km/h	08.143	75,63 km/h	15.618	01:37.466	146,48 km/h	02:11.532	114,95 km/h
5	402	HÖRNIG Christof	VW Polo II								
		Lauf 1:	10.570	122,54 km/h	08.387	77,16 km/h	15.481	01:38.190	148,36 km/h	02:12.628	114,00 km/h
		Lauf 2:	10.534	123,01 km/h	08.368	71,97 km/h	15.768	01:37.406	147,86 km/h	02:12.076	114,48 km/h
		Lauf 3:	10.535	123,04 km/h	08.389	74,05 km/h	15.815	01:36.882	149,46 km/h	02:11.621	114,88 km/h
6	405	KOHLER Thomas	Fiat X1/9								
		Lauf 1:	10.006	127,82 km/h	08.454	80,46 km/h	14.951	01:41.645	155,96 km/h	02:15.056	111,95 km/h
		Lauf 2:	09.946	128,21 km/h	08.451	80,61 km/h	12.670	01:41.591	156,98 km/h	02:12.658	113,98 km/h
		Lauf 3:	10.079	127,51 km/h	08.309	81,91 km/h	14.970	01:38.618	158,00 km/h	02:11.976	114,57 km/h
7	401	ABB Nils	VW Schneider Polo								
		Lauf 1:	10.837	118,92 km/h	08.375	78,86 km/h	15.967	01:39.146	143,35 km/h	02:14.325	112,56 km/h
		Lauf 2:	10.767	119,01 km/h	08.401	78,60 km/h	15.963	01:36.851	145,22 km/h	02:11.982	114,56 km/h
		Lauf 3:	10.733	119,49 km/h	08.518	79,60 km/h	16.082	01:37.604	145,27 km/h	02:12.937	113,74 km/h
8	423	MÜLLER Stefan	VW Polo								
		Lauf 1:	10.498	124,58 km/h	08.638	74,36 km/h	15.715	01:39.982	146,48 km/h	02:14.833	112,14 km/h
		Lauf 2:	10.514	123,24 km/h	08.509	75,21 km/h	15.688	01:38.304	148,22 km/h	02:13.015	113,67 km/h
		Lauf 3:	10.481	123,30 km/h	08.498	74,95 km/h	15.819	01:38.850	148,24 km/h	02:13.648	113,13 km/h
9	421	HELLBERG Marcel	VW Polo 8V								
		Lauf 1:	10.512	122,88 km/h	08.439	77,28 km/h	15.680	01:40.324	141,75 km/h	02:14.955	112,04 km/h
		Lauf 2:	10.489	122,19 km/h	08.487	77,32 km/h	15.678	01:38.680	144,32 km/h	02:13.334	113,40 km/h
		Lauf 3:	10.419	122,78 km/h	08.386	77,72 km/h	15.739	01:38.907	144,09 km/h	02:13.451	113,30 km/h
10	403	HÜLSMANN Markus	VW Golf I 8V								
		Lauf 1:	10.703	121,51 km/h	08.990	69,63 km/h	15.969	01:42.497	145,17 km/h	02:18.159	109,44 km/h
		Lauf 2:	10.574	122,61 km/h	08.466	73,61 km/h	15.596	01:40.637	146,16 km/h	02:15.273	111,77 km/h
		Lauf 3:	10.451	124,06 km/h	08.609	73,36 km/h	15.651	01:39.831	146,70 km/h	02:14.542	112,38 km/h
11	404	LOHMANN Frank	VW Polo 8V								
		Lauf 1:	10.424	127,19 km/h	08.186	76,56 km/h	15.168	01:41.895	151,25 km/h	02:15.673	111,45 km/h
		Lauf 2:	10.415	126,76 km/h	08.362	74,97 km/h	15.278	01:41.393	151,46 km/h	02:15.448	111,63 km/h
		Lauf 3:	10.258	126,77 km/h	08.291	76,34 km/h	15.242	01:40.798	152,30 km/h	02:14.589	112,34 km/h
12	424	VÖLKER Jörg	Suzuki Swift								
		Lauf 1:	10.324	126,67 km/h	09.183	76,05 km/h	16.103	01:39.935	148,73 km/h	02:15.545	111,55 km/h
		Lauf 2:	10.309	127,14 km/h	08.467	79,03 km/h	15.557	01:42.242	150,59 km/h	02:16.575	110,71 km/h
		Lauf 3:	15.715	68,28 km/h	09.832	78,27 km/h	15.556	01:40.929	147,09 km/h	02:22.032	106,46 km/h
13	420	PLEIN Philipp	VW Polo 8V								
		Lauf 1:	11.117	116,78 km/h	08.709	72,16 km/h	16.691	01:45.622	134,86 km/h	02:22.139	106,37 km/h
		Lauf 2:	11.071	116,65 km/h	08.596	73,12 km/h	16.531	01:42.875	137,75 km/h	02:19.073	108,72 km/h
		Lauf 3:	10.995	117,42 km/h	08.647	74,30 km/h	16.552	01:43.196	138,26 km/h	02:19.390	108,47 km/h



45. ADAC/MSR-Rhön Hauenstein-Bergrennen

16. bis 17. August 2014


Deutsche Bergmeisterschaft für Tourenwagen

Deutsche Berg-Team-Challenge

Int. Deutsche Automobil Berg-Meisterschaft für Rennsportfahrzeuge

KW Gruppe H Berg-Cup, NSU Berg Pokal

GLPberg Serie, GLP IG Histo Bergmeisterschaft



ADAC Nordbayern e.V.

Sektorzeiten & Speeds - Gruppe E1-FIA, E1-Berg, H, CTC/CGT bis 1400 ccm - Klasse 18

Rg.	Nr.		Startsek.	Speed vor Kurve	90°-Kurve	Speed n. K.	Sektor 3	Sektor 4	Speed Ziel	Laufzeit	Speed (Lauf)
14	408	STREIBERGER Klaus		VW Polo							
		Lauf 1:	10.788	119,35 km/h	09.161	62,32 km/h	16.859	01:43.889	140,06 km/h	02:20.697	107,46 km/h
		Lauf 2:	10.693	119,33 km/h	08.648	77,36 km/h	16.074	01:44.409	141,77 km/h	02:19.824	108,14 km/h
		Lauf 3:	10.702	117,65 km/h	08.759	75,75 km/h	16.234	01:43.477	142,15 km/h	02:19.172	108,64 km/h