



45. ADAC/MSR-Rhön Hauenstein-Bergrennen

16. bis 17. August 2014

Deutsche Bergmeisterschaft für Tourenwagen

Deutsche Berg-Team-Challenge

Int. Deutsche Automobil Berg-Meisterschaft für Rennsportfahrzeuge

KW Gruppe H Berg-Cup, NSU Berg Pokal

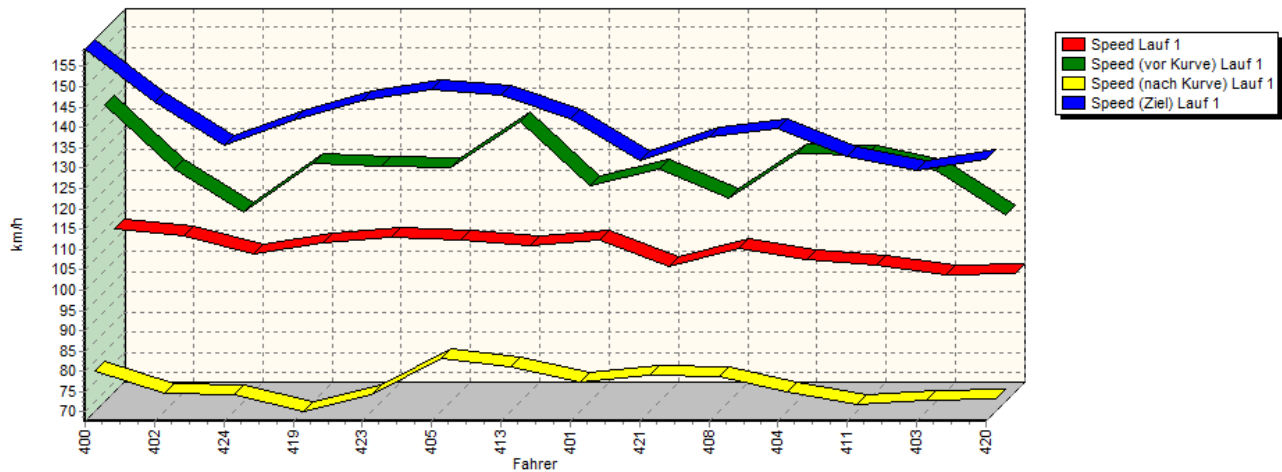
GLPberg Serie, GLP IG Histo Bergmeisterschaft



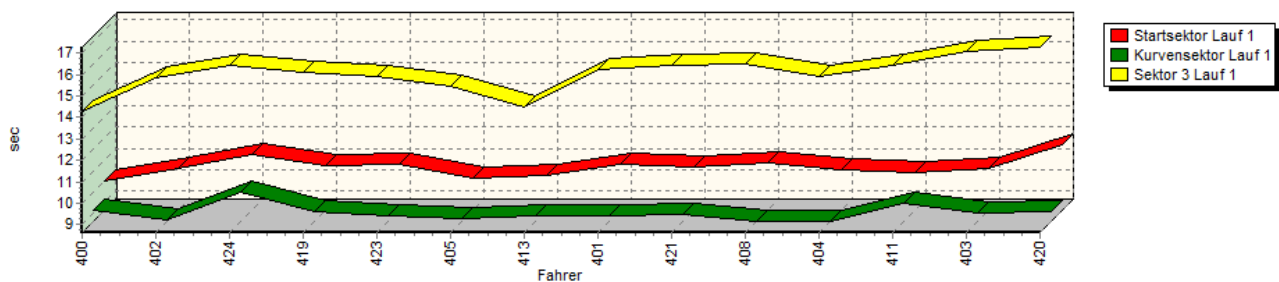
ADAC Nordbayern e.V.

Sektorzeiten & Speeds - Gruppe E1-FIA, E1-Berg, H, CTC/CGT bis 1400 ccm - Klasse 18

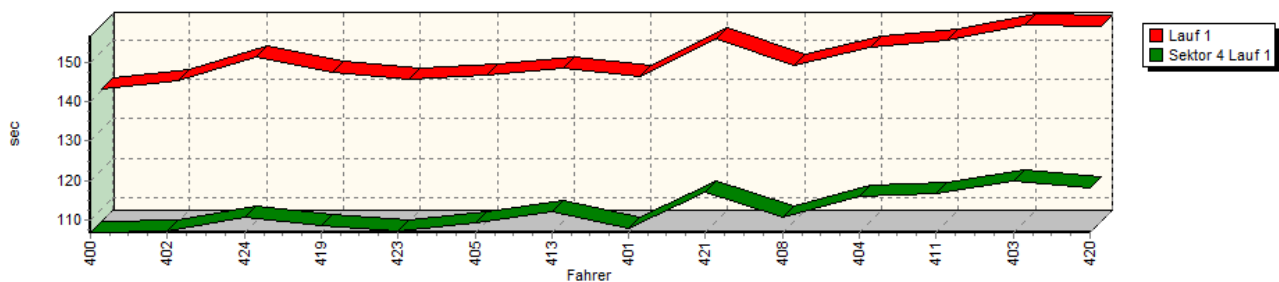
Speed-Diagramm Lauf 1



Sektor-Diagramm (Start) Lauf 1



Sektor-Diagramm (Rest) Lauf 1





45. ADAC/MSR-Rhön Hauenstein-Bergrennen

16. bis 17. August 2014

Deutsche Bergmeisterschaft für Tourenwagen

Deutsche Berg-Team-Challenge

Int. Deutsche Automobil Berg-Meisterschaft für Rennsportfahrzeuge

KW Gruppe H Berg-Cup, NSU Berg Pokal

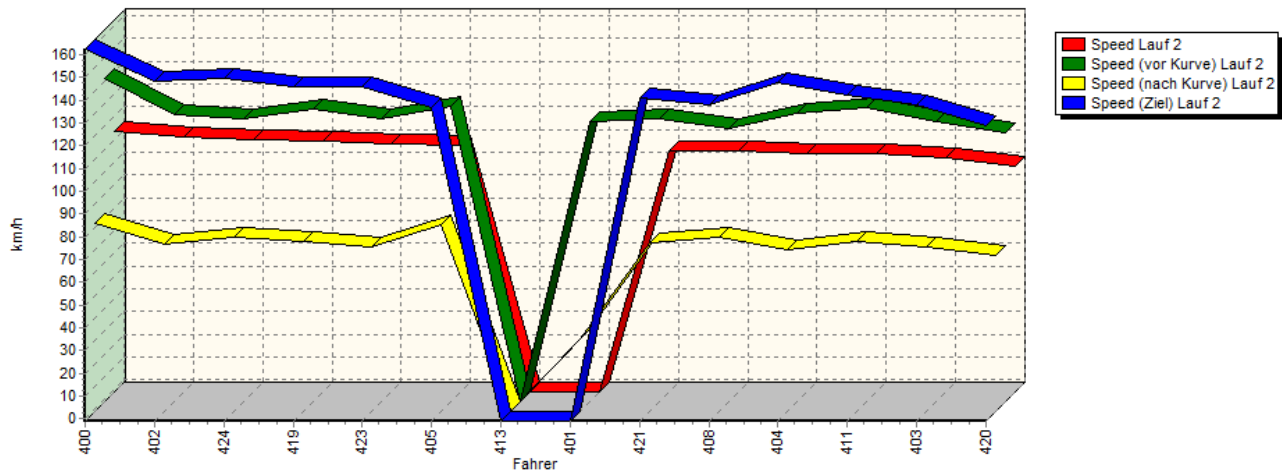
GLPberg Serie, GLP IG Histo Bergmeisterschaft



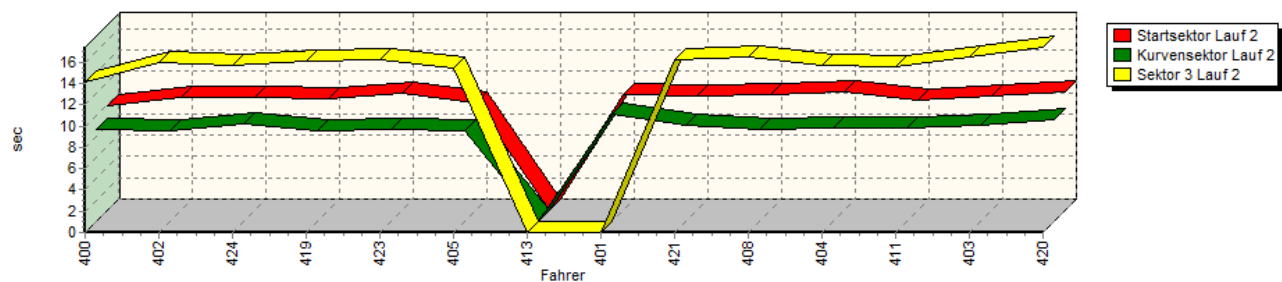
ADAC Nordbayern e.V.

Sektorzeiten & Speeds - Gruppe E1-FIA, E1-Berg, H, CTC/CGT bis 1400 ccm - Klasse 18

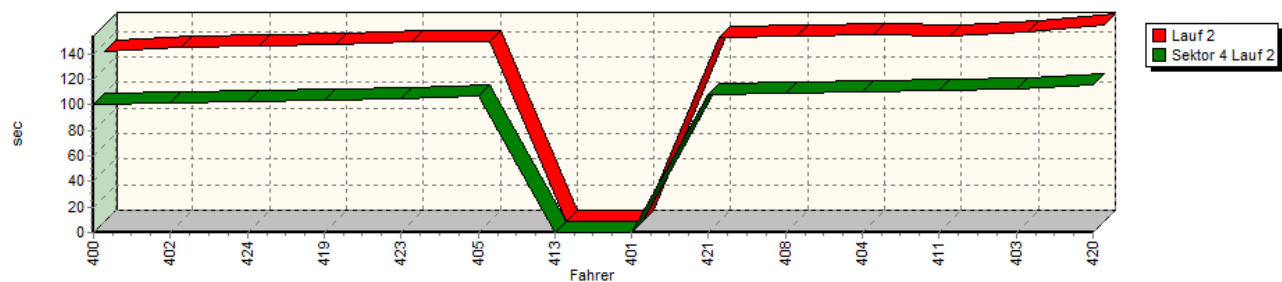
Speed-Diagramm Lauf 2



Sektor-Diagramm (Start) Lauf 2



Sektor-Diagramm (Rest) Lauf 2





45. ADAC/MSR-Rhön Hauenstein-Bergrennen

16. bis 17. August 2014

Deutsche Bergmeisterschaft für Tourenwagen

Deutsche Berg-Team-Challenge

Int. Deutsche Automobil Berg-Meisterschaft für Rennsportfahrzeuge

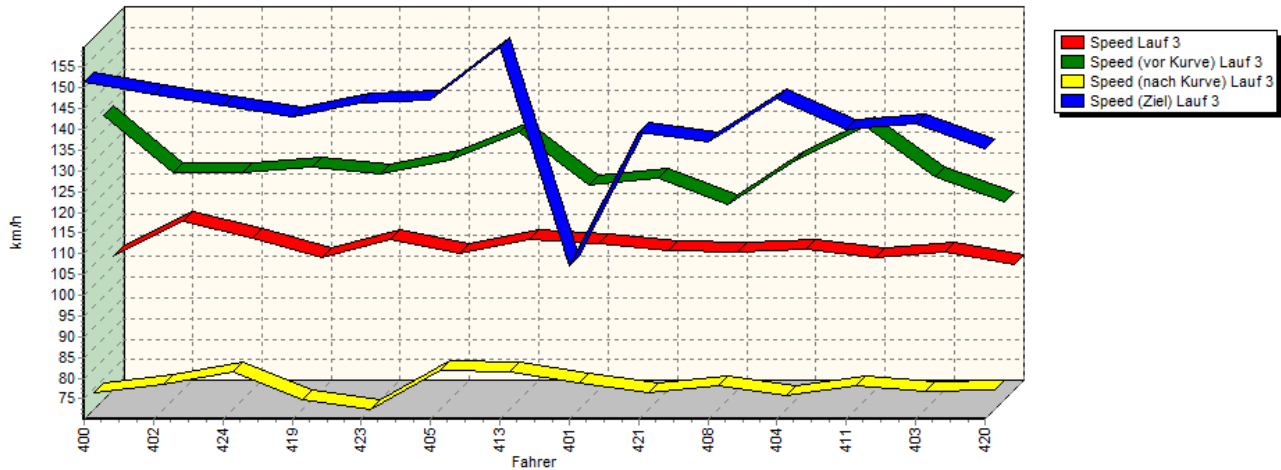
KW Gruppe H Berg-Cup, NSU Berg Pokal

GLPberg Serie, GLP IG Histo Bergmeisterschaft

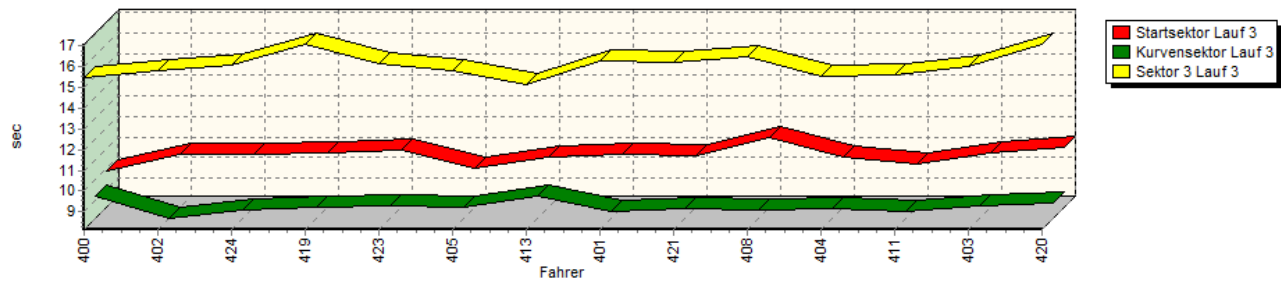


Sektorzeiten & Speeds - Gruppe E1-FIA, E1-Berg, H, CTC/CGT bis 1400 ccm - Klasse 18

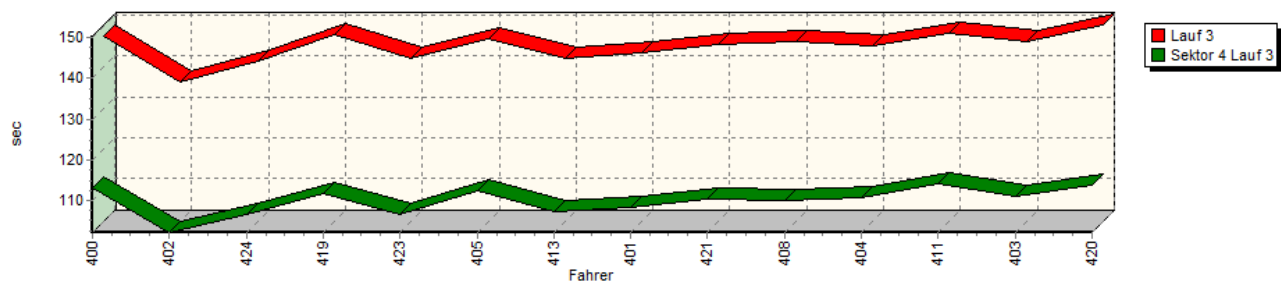
Speed-Diagramm Lauf 3



Sektor-Diagramm (Start) Lauf 3



Sektor-Diagramm (Rest) Lauf 3



Rg.	Nr.	Startsek.	Speed vor Kurve	90°-Kurve	Speed n. K.	Sektor 3	Sektor 4	Speed Ziel	Laufzeit	Speed (Lauf)	
1	400	WEISDORN Franz		VW Polo							
		Lauf 1:	09.982	140,78 km/h	09.161	77,82 km/h	14.284	01:46.769	159,27 km/h	02:20.196	107,85 km/h
		Lauf 2:	09.751	141,31 km/h	08.671	81,88 km/h	14.182	01:40.486	162,43 km/h	02:13.090	113,61 km/h
		Lauf 3:	09.918	138,72 km/h	09.222	74,22 km/h	15.471	01:53.083	151,60 km/h	02:27.694	102,37 km/h



45. ADAC/MSR-Rhön Hauenstein-Bergrennen

16. bis 17. August 2014

Deutsche Bergmeisterschaft für Tourenwagen

Deutsche Berg-Team-Challenge

Int. Deutsche Automobil Berg-Meisterschaft für Rennsportfahrzeuge

KW Gruppe H Berg-Cup, NSU Berg Pokal

GLPberg Serie, GLP IG Histo Bergmeisterschaft



ADAC Nordbayern e.V.

Sektorzeiten & Speeds - Gruppe E1-FIA, E1-Berg, H, CTC/CGT bis 1400 ccm - Klasse 18

Rg.	Nr.		Startsek.	Speed vor Kurve	90°-Kurve	Speed n. K.	Sektor 3	Sektor 4	Speed Ziel	Laufzeit	Speed (Lauf)
2	402	HÖRNIG Christof	VW Polo II								
		Lauf 1:	10.601	125,10 km/h	08.700	72,07 km/h	15.856	01:47.158	146,39 km/h	02:22.315	106,24 km/h
		Lauf 2:	10.630	125,33 km/h	08.510	72,73 km/h	16.003	01:41.330	148,29 km/h	02:16.473	110,79 km/h
		Lauf 3:	10.672	125,05 km/h	08.164	76,18 km/h	15.755	01:41.951	148,39 km/h	02:16.542	110,73 km/h
3	424	VÖLKER Jörg	Suzuki Swift								
		Lauf 1:	11.265	114,32 km/h	10.019	71,81 km/h	16.445	01:50.798	135,72 km/h	02:28.527	101,80 km/h
		Lauf 2:	10.650	123,03 km/h	09.194	75,25 km/h	15.671	01:41.950	149,62 km/h	02:17.465	109,99 km/h
		Lauf 3:	10.672	124,83 km/h	08.582	79,27 km/h	16.018	01:46.269	145,77 km/h	02:21.541	106,82 km/h
4	419	DUSCHER Frank	VW Polo 8V								
		Lauf 1:	10.738	126,23 km/h	09.082	67,77 km/h	16.089	01:48.669	141,96 km/h	02:24.578	104,58 km/h
		Lauf 2:	10.499	127,66 km/h	08.499	73,97 km/h	16.110	01:43.597	146,15 km/h	02:18.705	109,01 km/h
		Lauf 3:	10.748	126,09 km/h	08.672	72,46 km/h	17.035	01:51.629	142,92 km/h	02:28.084	102,10 km/h
5	423	MÜLLER Stefan	VW Polo								
		Lauf 1:	10.788	125,60 km/h	08.904	71,72 km/h	15.922	01:47.239	146,49 km/h	02:22.853	105,84 km/h
		Lauf 2:	10.953	123,53 km/h	08.674	71,25 km/h	16.179	01:44.346	146,16 km/h	02:20.152	107,88 km/h
		Lauf 3:	10.910	124,60 km/h	08.746	70,09 km/h	16.133	01:46.407	146,28 km/h	02:22.196	106,33 km/h
6	405	KOHLER Thomas	Fiat X1/9								
		Lauf 1:	10.126	125,47 km/h	08.744	80,72 km/h	15.446	01:49.373	149,49 km/h	02:23.689	105,23 km/h
		Lauf 2:	10.135	128,53 km/h	08.501	81,04 km/h	15.486	01:46.490	137,02 km/h	02:20.612	107,53 km/h
		Lauf 3:	10.038	128,03 km/h	08.715	79,58 km/h	15.760	01:52.373	147,11 km/h	02:26.886	102,94 km/h
7	413	KLEINER Martin	VW Polo 2								
		Lauf 1:	10.245	136,80 km/h	08.880	78,65 km/h	14.470	01:52.021	147,85 km/h	02:25.616	103,83 km/h
		Lauf 2:	00.000	* km/h	00.000	* km/h	00.000	*	* km/h	*	* km/h
		Lauf 3:	10.584	134,78 km/h	09.258	79,09 km/h	15.129	01:47.193	159,86 km/h	02:22.164	106,36 km/h
8	401	ABB Nils	VW Schneider Polo								
		Lauf 1:	10.782	120,91 km/h	08.876	74,89 km/h	16.238	01:47.717	142,13 km/h	02:23.613	105,28 km/h
		Lauf 2:	10.805	121,82 km/h	10.060	30,92 km/h	00.000	*	* km/h	A	* km/h
		Lauf 3:	10.703	121,75 km/h	08.481	76,61 km/h	16.226	01:48.088	107,00 km/h	02:23.498	105,37 km/h
9	421	HELLBERG Marcel	VW Polo 8V								
		Lauf 1:	10.636	124,94 km/h	08.972	76,61 km/h	16.405	01:57.057	131,87 km/h	02:33.070	98,78 km/h
		Lauf 2:	10.758	123,19 km/h	09.052	72,91 km/h	16.244	01:47.968	141,09 km/h	02:24.022	104,98 km/h
		Lauf 3:	10.653	123,53 km/h	08.611	74,02 km/h	16.141	01:50.183	139,36 km/h	02:25.588	103,85 km/h
10	408	STREIBERGER Klaus	VW Polo								
		Lauf 1:	10.834	117,74 km/h	08.640	76,37 km/h	16.464	01:50.551	137,65 km/h	02:26.489	103,22 km/h
		Lauf 2:	10.836	119,14 km/h	08.661	75,76 km/h	16.443	01:48.501	137,98 km/h	02:24.441	104,68 km/h
		Lauf 3:	11.493	117,19 km/h	08.571	75,77 km/h	16.421	01:49.853	136,97 km/h	02:26.338	103,32 km/h
11	404	LOHMANN Frank	VW Polo 8V								
		Lauf 1:	10.501	128,84 km/h	08.636	72,59 km/h	15.903	01:55.796	139,61 km/h	02:30.836	100,24 km/h
		Lauf 2:	11.061	125,40 km/h	08.811	70,30 km/h	15.763	01:50.000	147,52 km/h	02:25.635	103,82 km/h
		Lauf 3:	10.590	127,76 km/h	08.652	73,41 km/h	15.526	01:50.480	147,51 km/h	02:25.248	104,10 km/h
12	411	BUCHER Ronnie	VW Schneider Polo 16V								
		Lauf 1:	10.383	128,26 km/h	09.507	69,41 km/h	16.408	01:56.509	132,81 km/h	02:32.807	98,95 km/h
		Lauf 2:	10.272	128,29 km/h	08.803	73,57 km/h	15.582	01:50.765	142,33 km/h	02:25.422	103,97 km/h
		Lauf 3:	10.201	135,88 km/h	08.526	75,69 km/h	15.569	01:54.034	139,89 km/h	02:28.330	101,93 km/h
13	403	HÜLSMANN Markus	VW Golf I 8V								
		Lauf 1:	10.616	124,50 km/h	09.011	70,37 km/h	17.089	01:59.837	129,48 km/h	02:36.553	96,58 km/h
		Lauf 2:	10.789	121,86 km/h	09.001	71,42 km/h	16.464	01:52.230	137,90 km/h	02:28.484	101,83 km/h
		Lauf 3:	10.753	123,77 km/h	08.759	74,32 km/h	15.981	01:50.823	141,35 km/h	02:26.316	103,34 km/h



45. ADAC/MSR-Rhön Hauenstein-Bergrennen

16. bis 17. August 2014


Deutsche Bergmeisterschaft für Tourenwagen

Deutsche Berg-Team-Challenge

Int. Deutsche Automobil Berg-Meisterschaft für Rennsportfahrzeuge

KW Gruppe H Berg-Cup, NSU Berg Pokal

GLPberg Serie, GLP IG Histo Bergmeisterschaft



ADAC Nordbayern e.V.

Sektorzeiten & Speeds - Gruppe E1-FIA, E1-Berg, H, CTC/CGT bis 1400 ccm - Klasse 18

Rg.	Nr.	Startsek.	Speed vor Kurve	90°-Kurve	Speed n. K.	Sektor 3	Sektor 4	Speed Ziel	Laufzeit	Speed (Lauf)	
14	420	PLEIN Philipp		VW Polo 8V							
		Lauf 1:	11.713	113,76 km/h	09.121	70,72 km/h	17.275	01:58.010	132,08 km/h	02:36.119	96,85 km/h
		Lauf 2:	11.174	117,29 km/h	09.612	67,78 km/h	17.399	01:55.501	128,97 km/h	02:33.686	98,38 km/h
		Lauf 3:	11.022	117,71 km/h	08.880	74,66 km/h	17.041	01:53.545	135,32 km/h	02:30.488	100,47 km/h