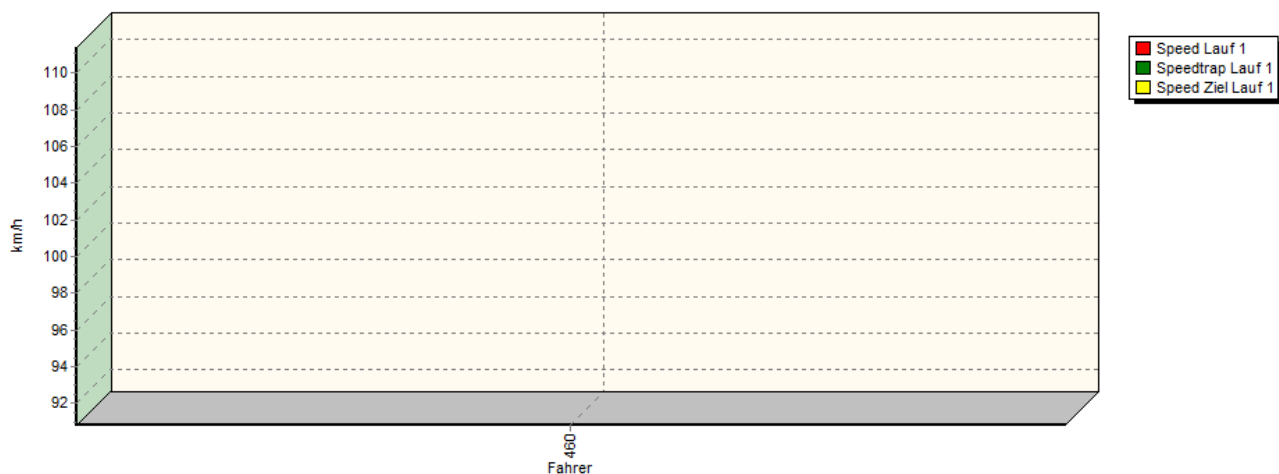
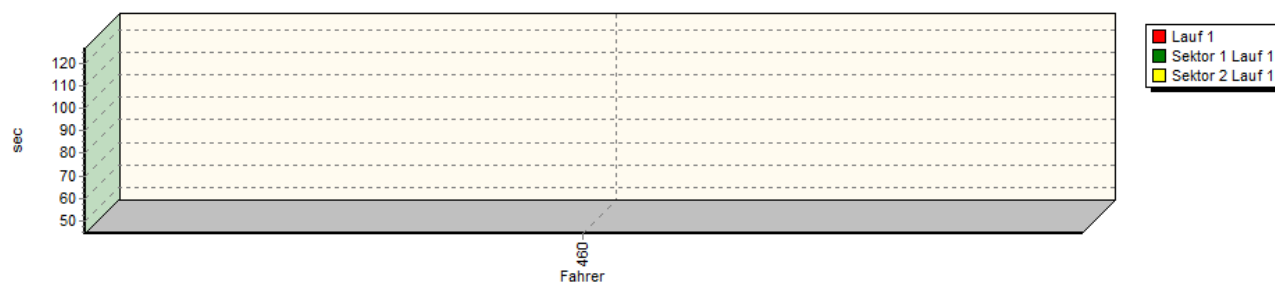


Sektorzeiten & Speeds - Rennen - Historische Renn- und Sportwagen

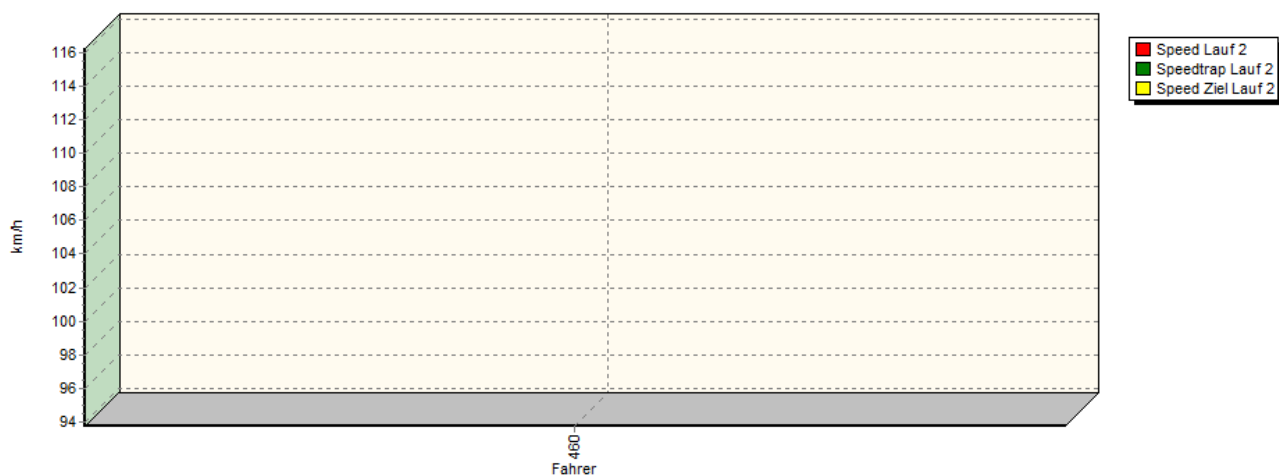
Speed-Diagramm Lauf 1



Sektor-Diagramm (Rest) Lauf 1

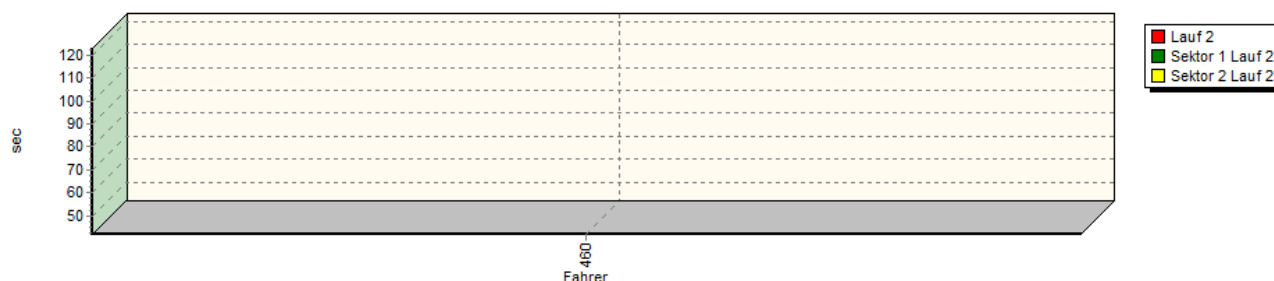


Speed-Diagramm Lauf 2

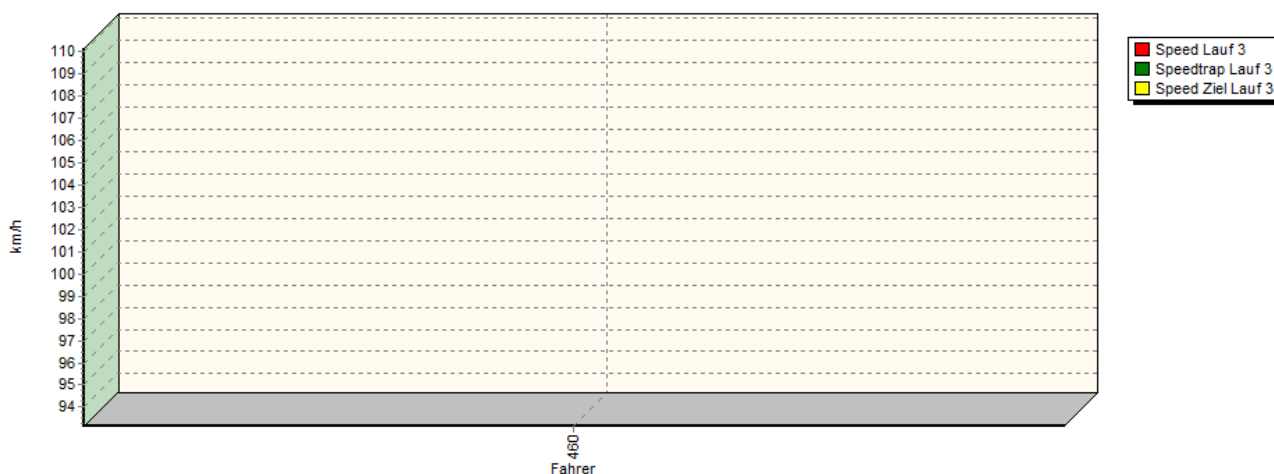


Sektorzeiten & Speeds - Rennen - Historische Renn- und Sportwagen

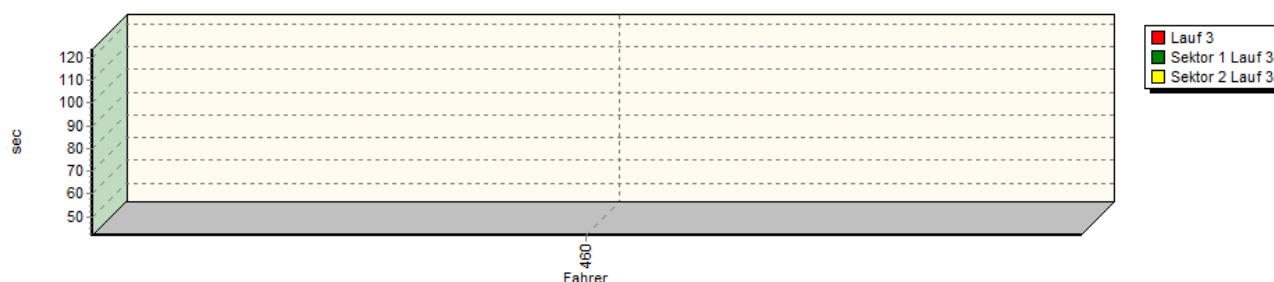
Sektor-Diagramm (Rest) Lauf 2



Speed-Diagramm Lauf 3



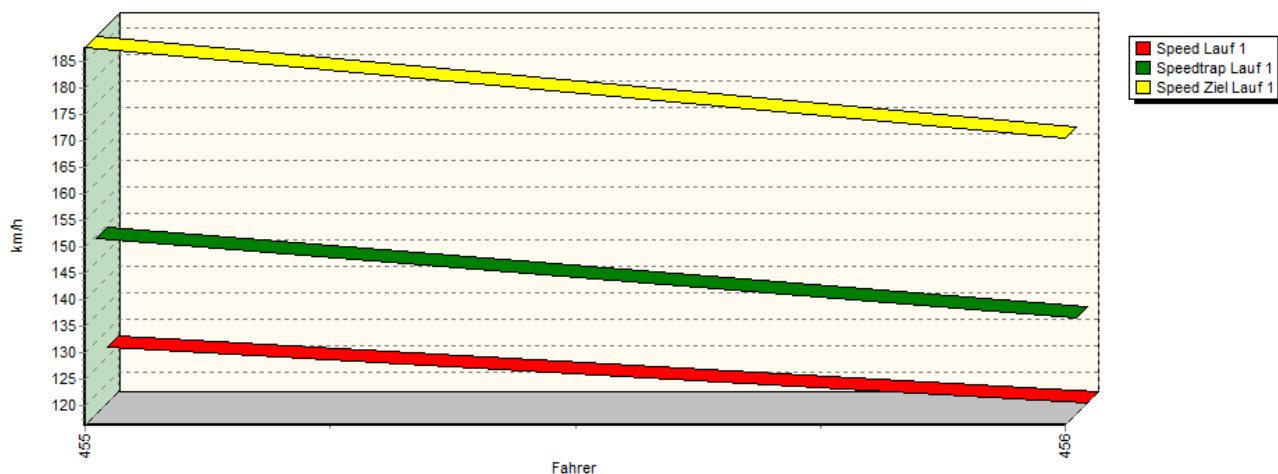
Sektor-Diagramm (Rest) Lauf 3



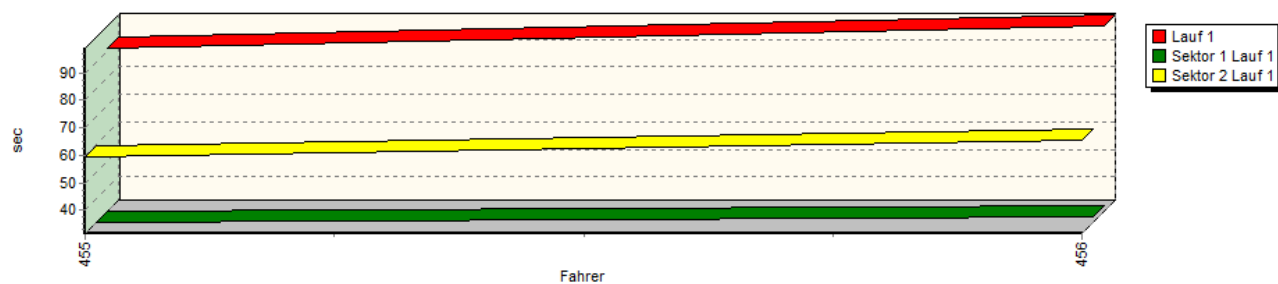
Rg.	Nr.	Sektor 1	Speed Trap	Sektor 2	Speed (Ziel)	Laufzeit	Speed (Lauf)	
1	460	KARL August	Austro V					
		Lauf 1:	00:44.296	101,29 km/h	01:22.554	111,40 km/h	02:06.850	90,82 km/h
		Lauf 2:	00:41.970	107,78 km/h	01:20.906	116,24 km/h	02:02.876	93,75 km/h
		Lauf 3:	00:41.717	105.68 km/h	01:21.959	110.14 km/h	02:03.676	93,15 km/h

Sektorzeiten & Speeds - Rennen - Historische Renn- und Sportwagen

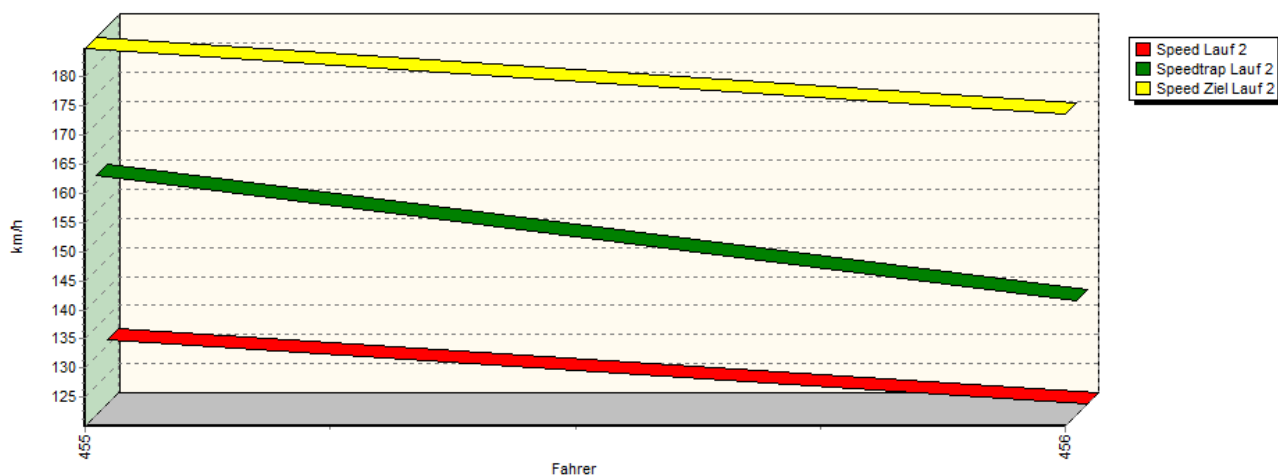
Speed-Diagramm Lauf 1



Sektor-Diagramm (Rest) Lauf 1

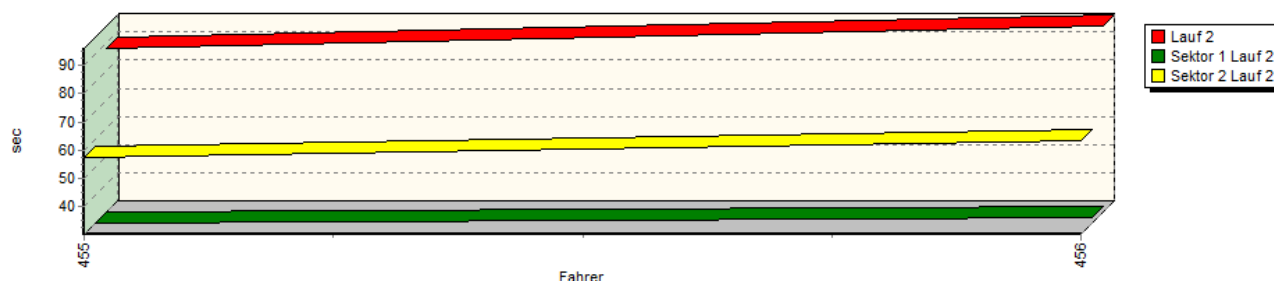


Speed-Diagramm Lauf 2

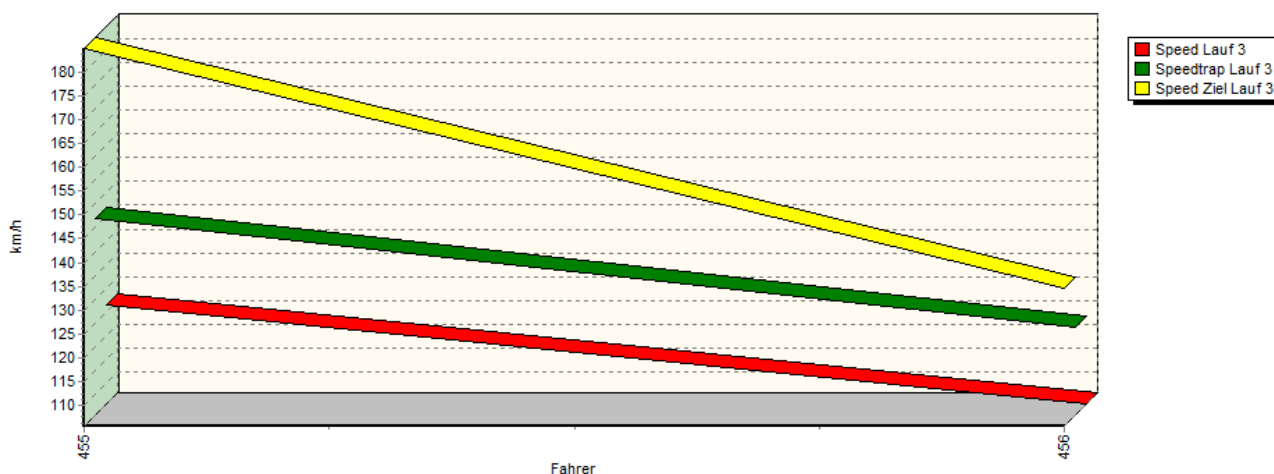


Sektorzeiten & Speeds - Rennen - Historische Renn- und Sportwagen

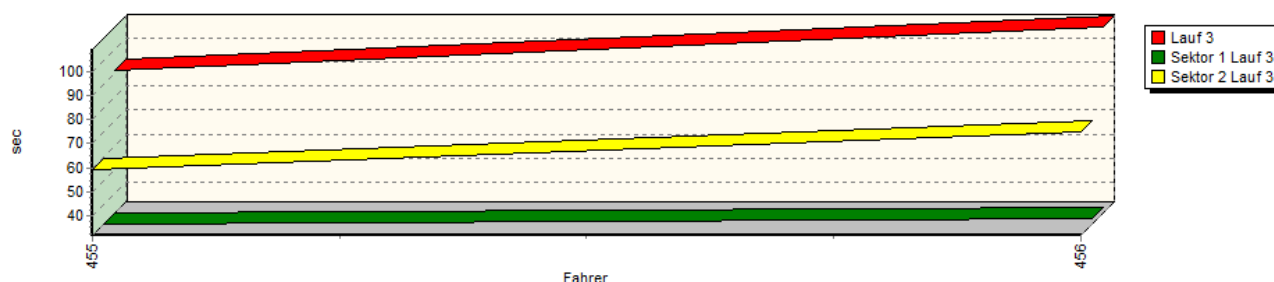
Sektor-Diagramm (Rest) Lauf 2



Speed-Diagramm Lauf 3



Sektor-Diagramm (Rest) Lauf 3

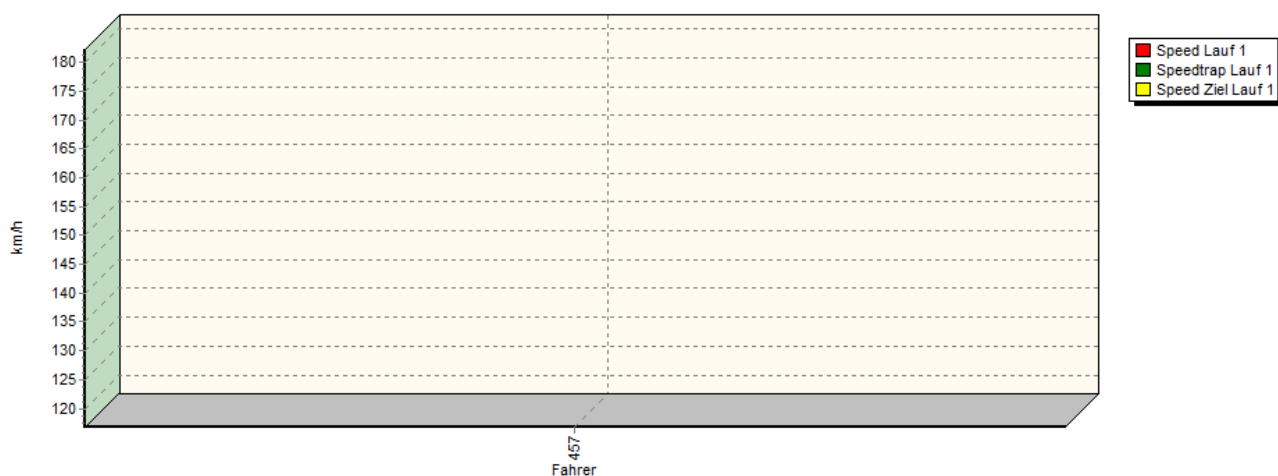


Rg.	Nr.	Sektor 1	Speed Trap	Sektor 2	Speed (Ziel)	Laufzeit	Speed (Lauf)
1	455	FRANK Alexander	PRC				
		Lauf 1: 00:31.593	149,57 km/h	00:59.230	187,72 km/h	01:30.823	126,84 km/h
		Lauf 2: 00:30.376	161,20 km/h	00:57.520	184,86 km/h	01:27.896	131,06 km/h
		Lauf 3: 00:32.013	146,85 km/h	00:59.011	184,89 km/h	01:31.024	126,56 km/h

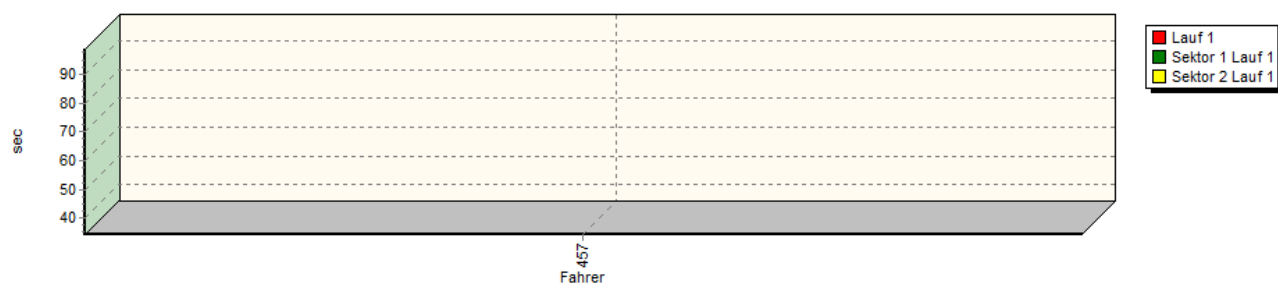
Sektorzeiten & Speeds - Rennen - Historische Renn- und Sportwagen

Rg.	Nr.	Sektor 1	Speed Trap	Sektor 2	Speed (Ziel)	Laufzeit	Speed (Lauf)
2	456	RUTTER Christian	PRC S 2000				
		Lauf 1: 00:33.630	134,54 km/h	01:05.375	170,70 km/h	01:39.005	116,36 km/h
		Lauf 2: 00:32.418	139,71 km/h	01:03.556	173,69 km/h	01:35.974	120,03 km/h
		Lauf 3: 00:34.358	124,18 km/h	01:14.675	134,54 km/h	01:49.033	105,66 km/h

Speed-Diagramm Lauf 1

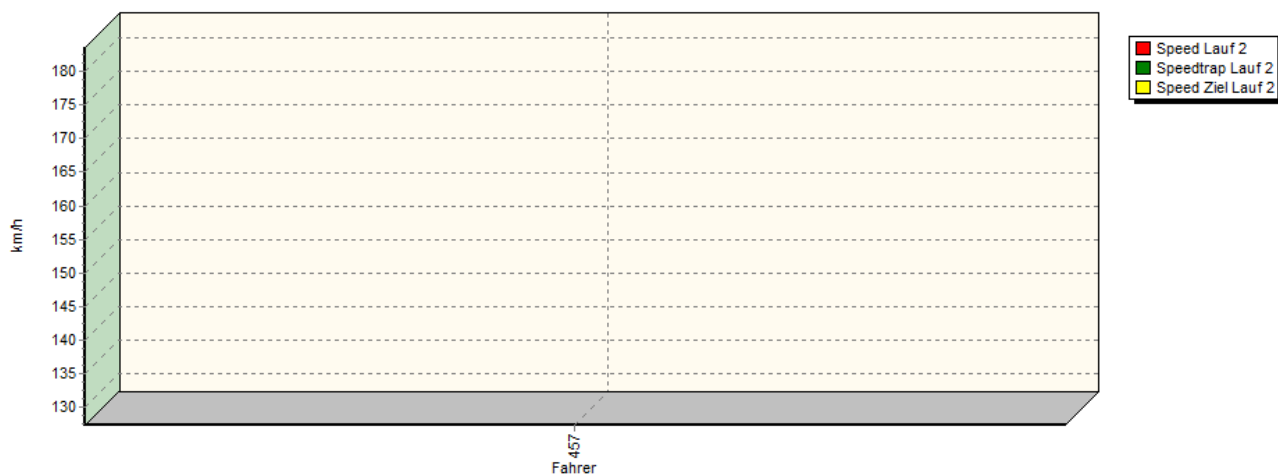


Sektor-Diagramm (Rest) Lauf 1

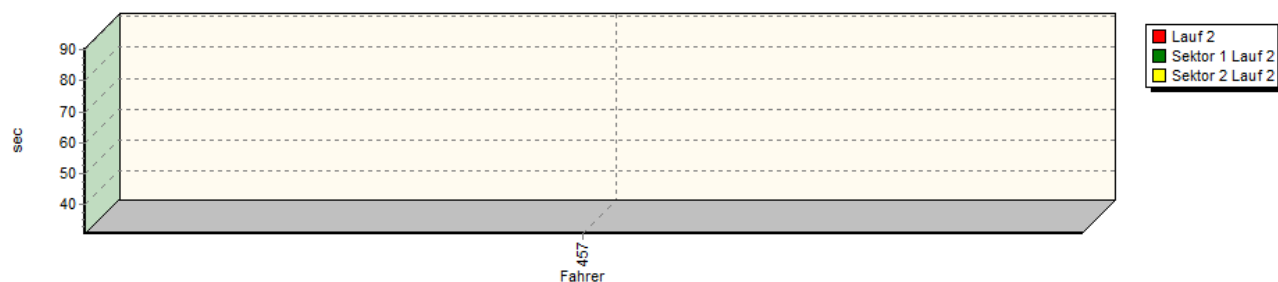


Sektorzeiten & Speeds - Rennen - Historische Renn- und Sportwagen

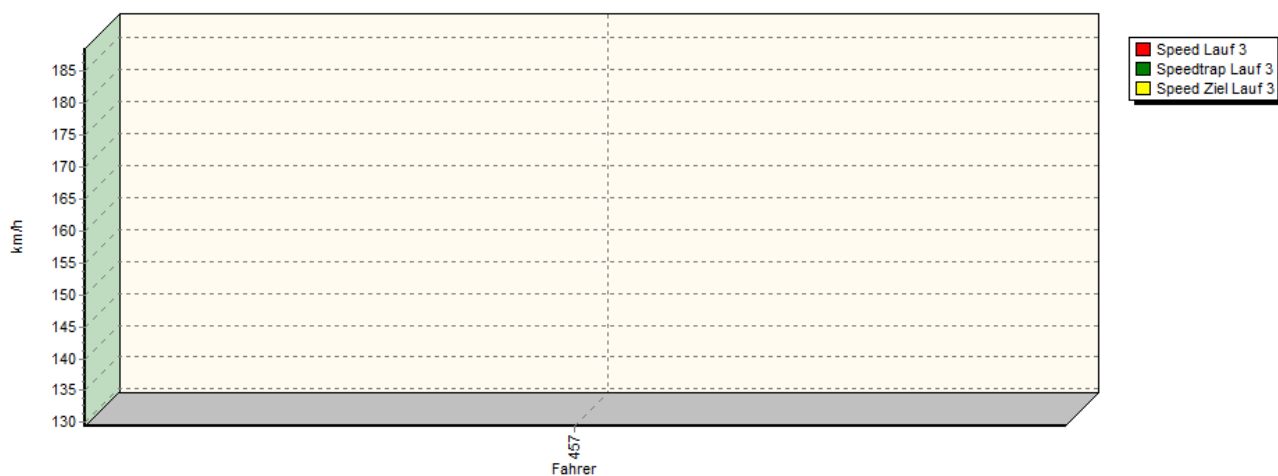
Speed-Diagramm Lauf 2



Sektor-Diagramm (Rest) Lauf 2

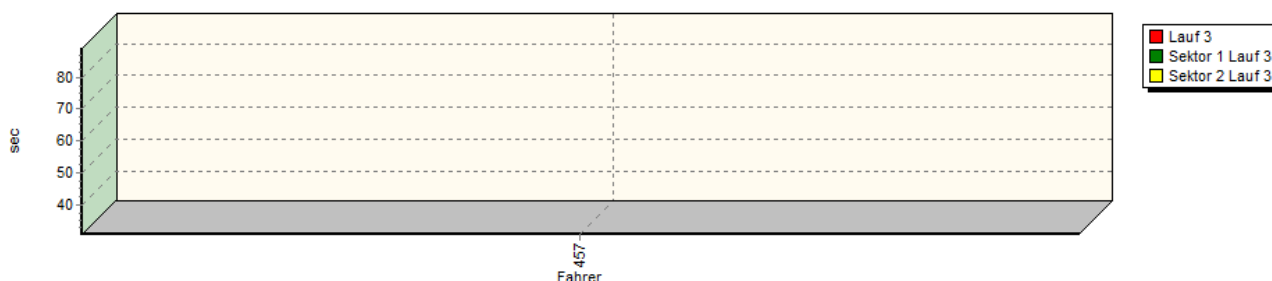


Speed-Diagramm Lauf 3



Sektorzeiten & Speeds - Rennen - Historische Renn- und Sportwagen

Sektor-Diagramm (Rest) Lauf 3



Rg.	Nr.	Sektor 1	Speed Trap	Sektor 2	Speed (Ziel)	Laufzeit	Speed (Lauf)
1	457	GMEINDER Andreas	PRC				
		Lauf 1:	00:34.347	130,92 km/h	01:04.331	182,28 km/h	01:38.678
		Lauf 2:	00:30.772	143,54 km/h	00:59.662	183,53 km/h	01:30.434
		Lauf 3:	00:30.661	148,29 km/h	00:58.336	188,46 km/h	01:28.997