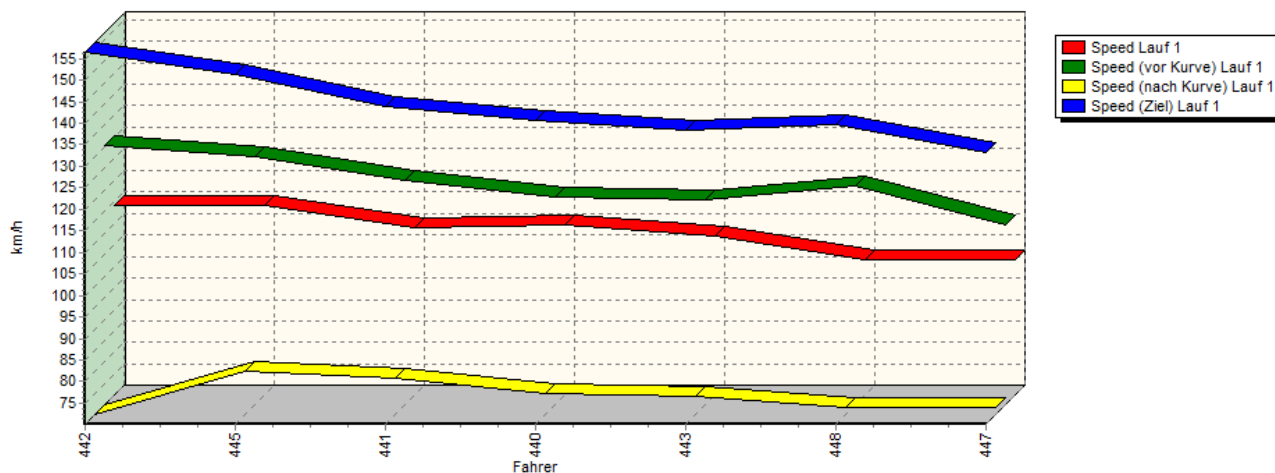
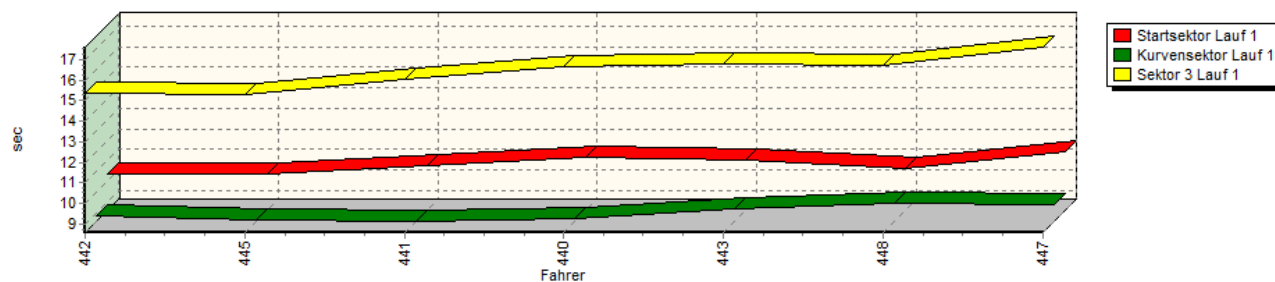


Sektorzeiten & Speeds - Gruppe E1-FIA,E1-Berg,H,CTC/CGT bis 1150 ccm - Klasse 17

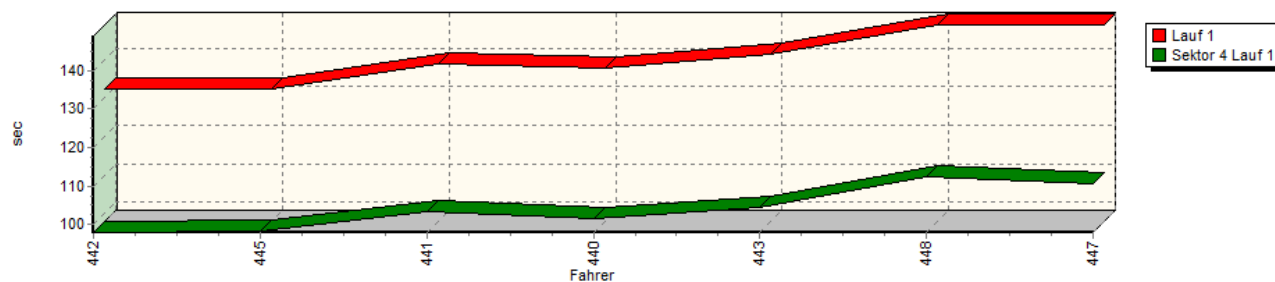
Speed-Diagramm Lauf 1



Sektor-Diagramm (Start) Lauf 1

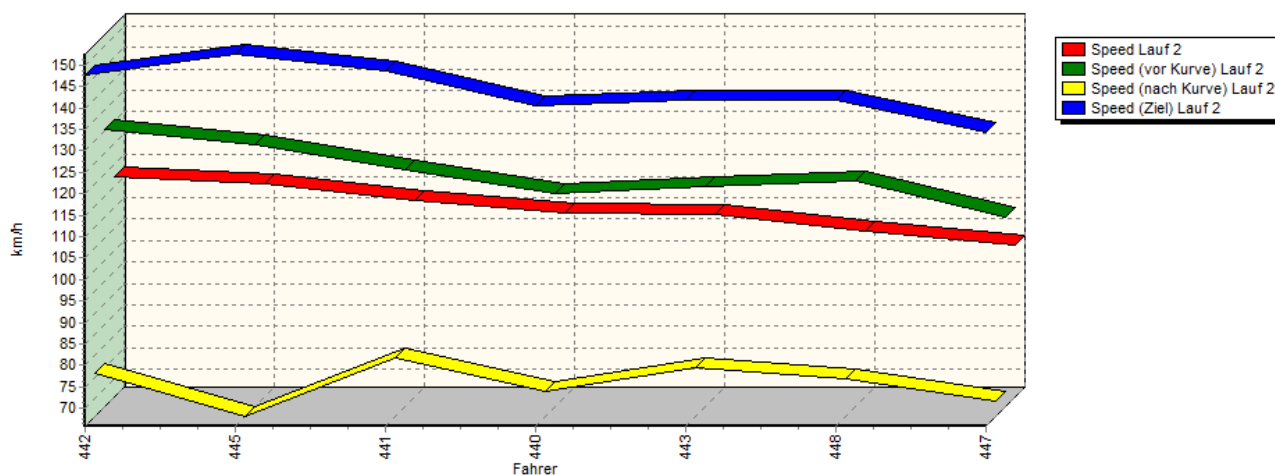


Sektor-Diagramm (Rest) Lauf 1

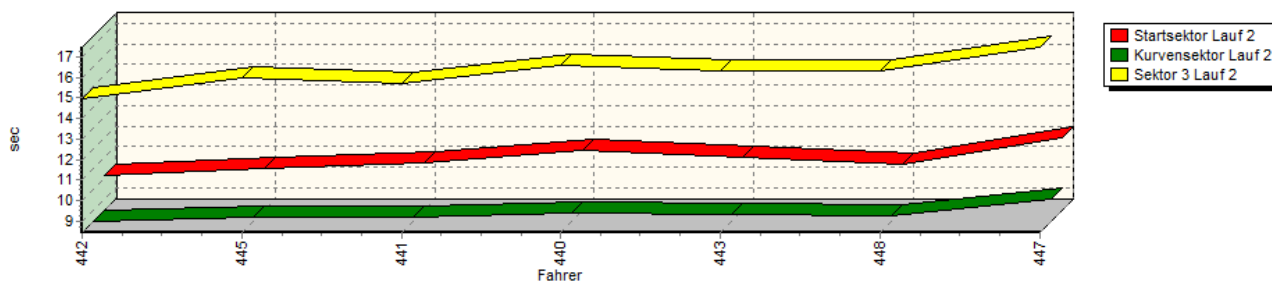


Sektorzeiten & Speeds - Gruppe E1-FIA,E1-Berg,H,CTC/CGT bis 1150 ccm - Klasse 17

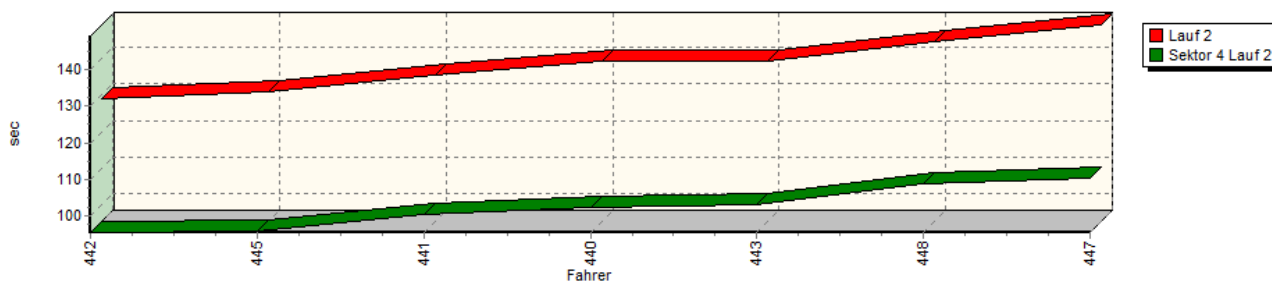
Speed-Diagramm Lauf 2



Sektor-Diagramm (Start) Lauf 2

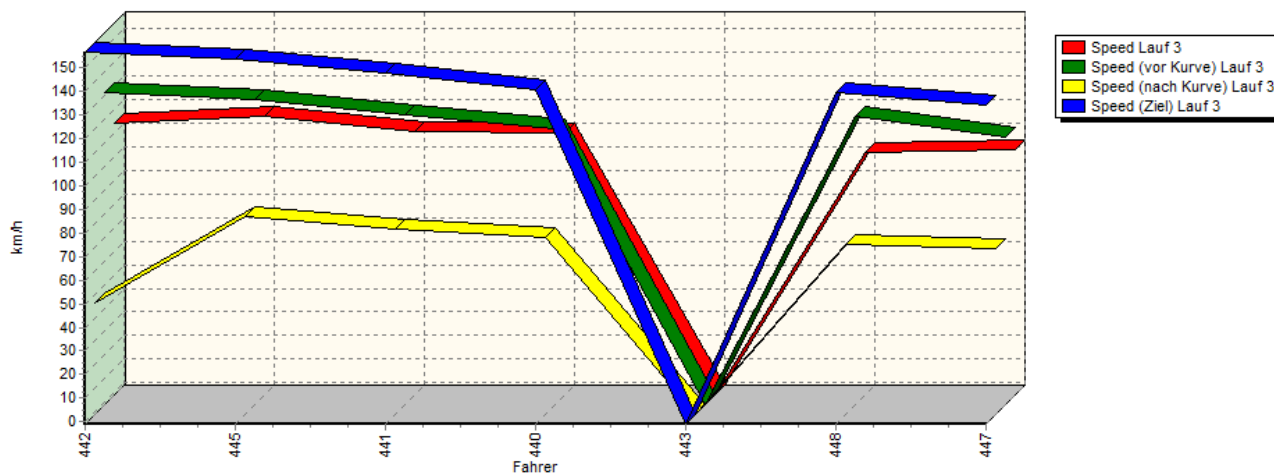


Sektor-Diagramm (Rest) Lauf 2

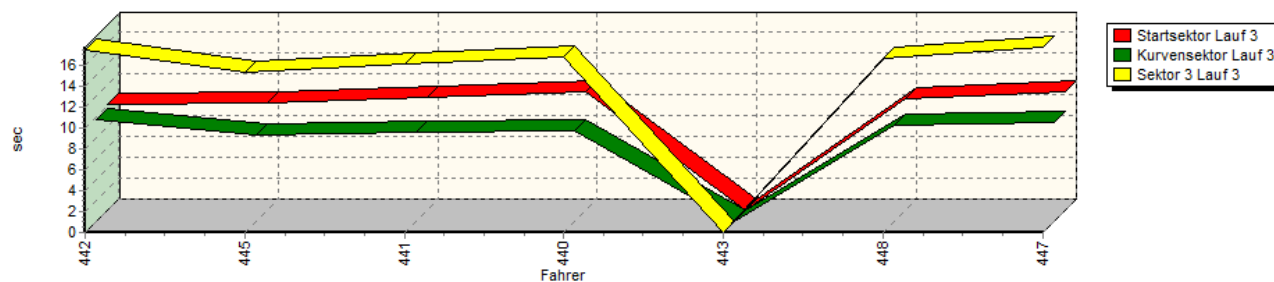


Sektorzeiten & Speeds - Gruppe E1-FIA,E1-Berg,H,CTC/CGT bis 1150 ccm - Klasse 17

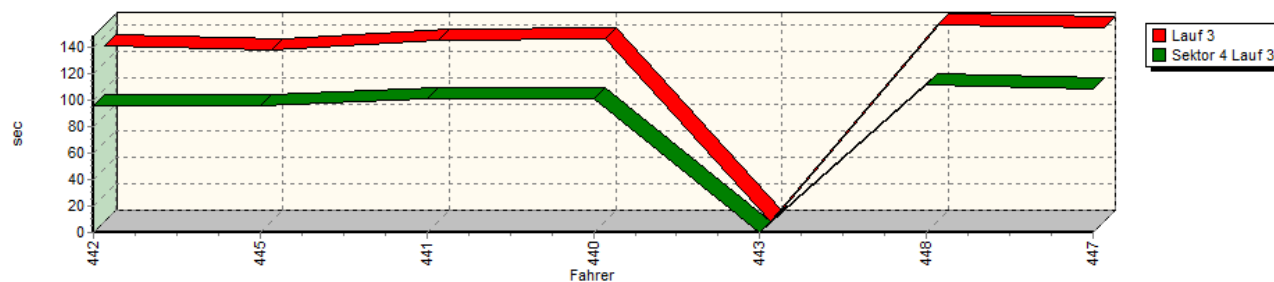
Speed-Diagramm Lauf 3



Sektor-Diagramm (Start) Lauf 3



Sektor-Diagramm (Rest) Lauf 3



Rg.	Nr.	Startsek.	Speed vor Kurve	90°-Kurve	Speed n. K.	Sektor 3	Sektor 4	Speed Ziel	Laufzeit	Speed (Lauf)	
1	442	SCHNEIDER Jürgen		Schneider Polo 16V							
		Lauf 1:	10.332	130,35 km/h	08.853	70,10 km/h	15.336	01:37.842	156,52 km/h	02:12.363	114,23 km/h
		Lauf 2:	10.173	130,33 km/h	08.462	75,94 km/h	14.944	01:35.537	147,54 km/h	02:09.116	117,10 km/h
		Lauf 3:	10.146	131,03 km/h	09.675	46,19 km/h	17.468	01:35.538	156,52 km/h	02:12.827	113,83 km/h

Sektorzeiten & Speeds - Gruppe E1-FIA,E1-Berg,H,CTC/CGT bis 1150 ccm - Klasse 17

Rg.	Nr.	Startsek.	Speed vor Kurve	90°-Kurve	Speed n. K.	Sektor 3	Sektor 4	Speed Ziel	Laufzeit	Speed (Lauf)	
2	445	BAUER Robert		VW Polo 16V							
		Lauf 1:	10.314	127,69 km/h	08.607	80,24 km/h	15.320	01:38.246	151,26 km/h	02:12.487	114,12 km/h
		Lauf 2:	10.473	126,96 km/h	08.664	65,84 km/h	15.981	01:35.942	152,54 km/h	02:11.060	115,37 km/h
		Lauf 3:	10.248	128,33 km/h	08.205	82,92 km/h	15.243	01:35.687	153,85 km/h	02:09.383	116,86 km/h
3	441	DEUTSCH Bernd		Schneider Audi 50							
		Lauf 1:	10.749	122,34 km/h	08.568	78,59 km/h	16.032	01:43.405	144,00 km/h	02:18.754	108,97 km/h
		Lauf 2:	10.771	121,19 km/h	08.676	79,55 km/h	15.682	01:40.469	148,76 km/h	02:15.598	111,51 km/h
		Lauf 3:	10.712	121,83 km/h	08.507	77,27 km/h	16.032	01:41.525	147,54 km/h	02:16.776	110,55 km/h
4	440	HEßBERGER Jürgen		Fiat 127 Martini-Racing							
		Lauf 1:	11.156	118,19 km/h	08.732	75,00 km/h	16.663	01:41.294	140,62 km/h	02:17.845	109,69 km/h
		Lauf 2:	11.398	115,48 km/h	08.847	71,76 km/h	16.598	01:42.309	140,62 km/h	02:19.152	108,66 km/h
		Lauf 3:	11.305	115,95 km/h	08.632	74,03 km/h	16.727	01:41.038	140,62 km/h	02:17.702	109,80 km/h
5	443	EBERLE Jörg		Fiat 127 Super							
		Lauf 1:	11.024	117,59 km/h	09.204	74,25 km/h	16.825	01:44.337	138,46 km/h	02:21.390	106,94 km/h
		Lauf 2:	11.012	117,09 km/h	08.811	77,09 km/h	16.342	01:43.181	141,73 km/h	02:19.346	108,51 km/h
		Lauf 3:	00.000	* km/h	00.000	* km/h	00.000	*	* km/h	*	* km/h
6	448	EBENHÖH Silvia		VW Polo							
		Lauf 1:	10.632	120,76 km/h	09.427	71,66 km/h	16.736	01:52.278	139,53 km/h	02:29.073	101,43 km/h
		Lauf 2:	10.696	118,45 km/h	08.711	74,53 km/h	16.339	01:48.950	141,73 km/h	02:24.696	104,50 km/h
		Lauf 3:	10.576	121,30 km/h	09.203	71,01 km/h	16.556	01:52.140	139,53 km/h	02:28.475	101,84 km/h
7	447	RAUCH Marco		Fiat 128 Rallye							
		Lauf 1:	11.451	111,87 km/h	09.366	71,69 km/h	17.607	01:50.615	133,33 km/h	02:29.039	101,45 km/h
		Lauf 2:	11.977	110,13 km/h	09.529	69,32 km/h	17.463	01:50.213	134,33 km/h	02:29.182	101,35 km/h
		Lauf 3:	11.318	112,14 km/h	09.375	68,95 km/h	17.671	01:48.311	134,33 km/h	02:26.675	103,08 km/h