



Motorrad-Bergrennen

18. - 19. April 2015

Landshaag - St. Martin

FIM EUROPE Berg Europameisterschaft für Motorräder 2015

Österreichische Motorrad Bergrennsport Staatsmeisterschaft 2015

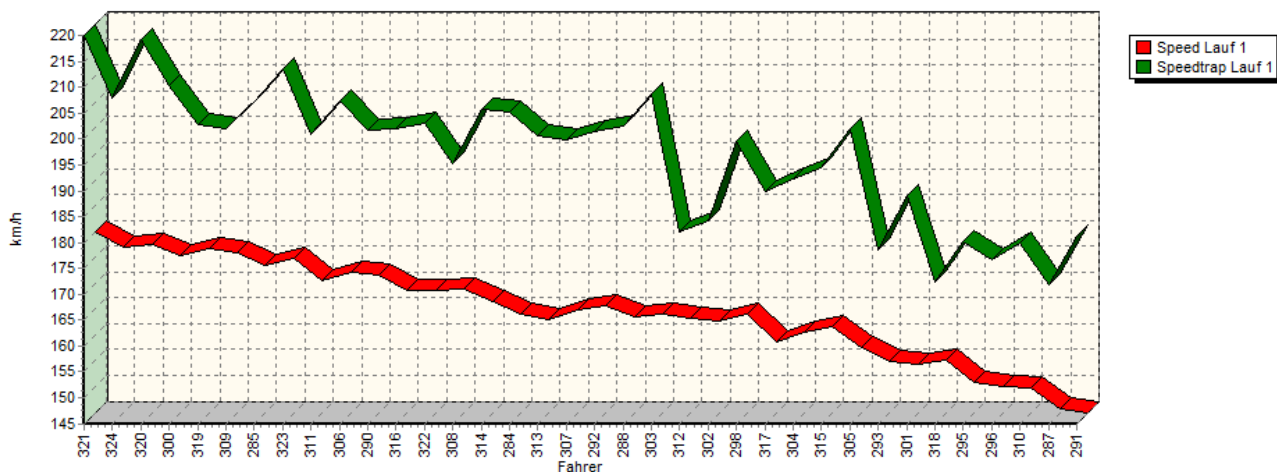
RACER Supermoto Pokal 2015

OSK Pokal für Hist. Rennsportmotorräder 2015

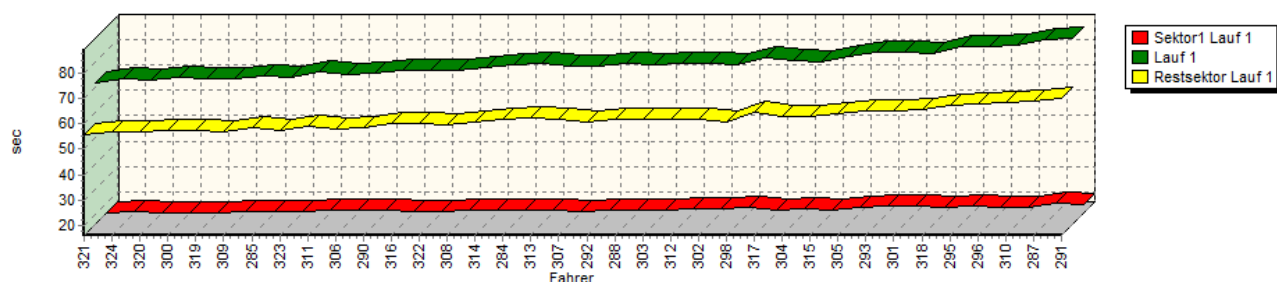


Sektorzeiten & Speeds - Superbike

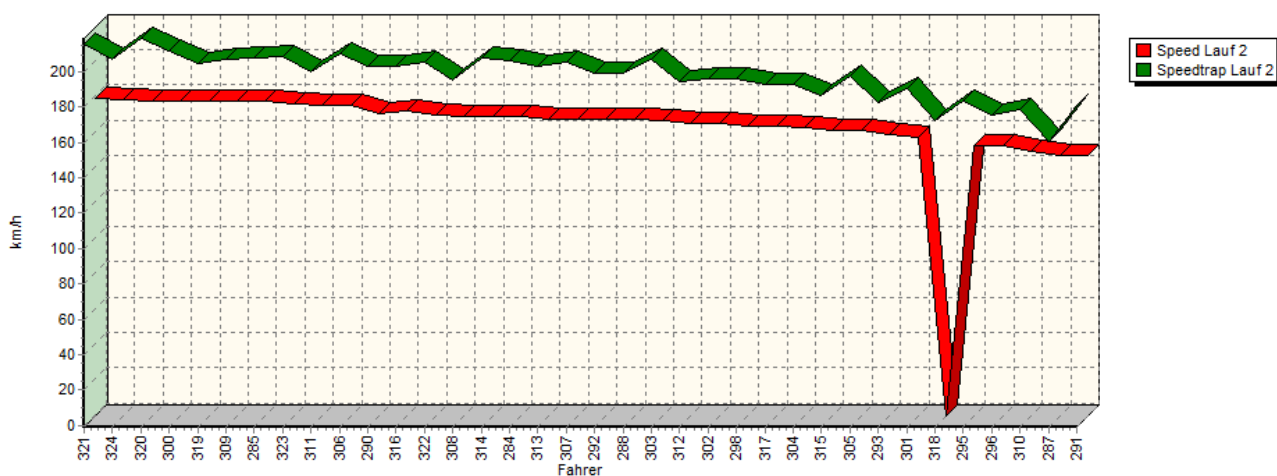
Speed-Diagramm Lauf 1



Sektor-Diagramm (Rest) Lauf 1



Speed-Diagramm Lauf 2





Motorrad-Bergrennen

18. - 19. April 2015

Landshaag - St. Martin

FIM EUROPE Berg Europameisterschaft für Motorräder 2015

Österreichische Motorrad Bergrennsport Staatsmeisterschaft 2015

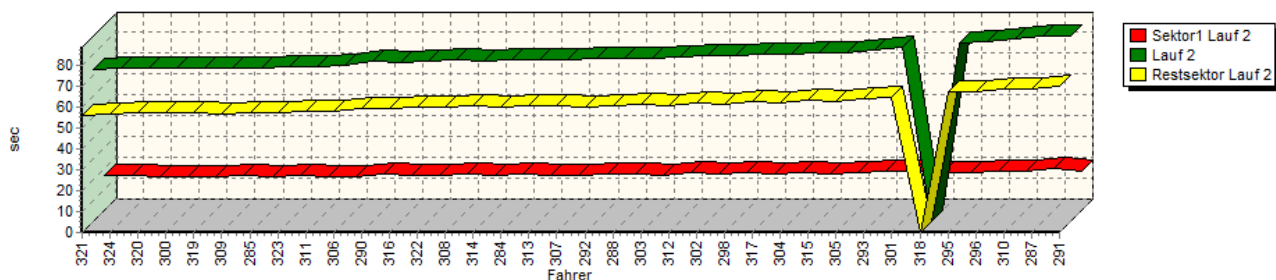
RACER Supersmoto Pokal 2015

OSK Pokal für Hist. Rennsportmotorräder 2015



Sektorzeiten & Speeds - Superbike

Sektor-Diagramm (Rest) Lauf 2



Rg.	Nr.	Sektor 1	Speed Trap	Sektor 2	Laufzeit	Speed (Lauf)
1	321	GAMMER Wolfgang	Yamaha			
		Lauf 1: 00:16.202	220,04 km/h	00:55.812	01:12.014	179,96 km/h
		Lauf 2: 00:16.571	215,51 km/h	00:55.982	01:12.553	178,63 km/h
2	324	SCHLEINDLHUBER Helmut	BMW			
		Lauf 1: 00:16.451	207,93 km/h	00:56.798	01:13.249	176,93 km/h
		Lauf 2: 00:16.457	207,27 km/h	00:56.471	01:12.928	177,71 km/h
3	320	SCHLEINDLHUBER Manue	BMW			
		Lauf 1: 00:16.092	219,17 km/h	00:56.907	01:12.999	177,54 km/h
		Lauf 2: 00:15.882	218,86 km/h	00:57.306	01:13.188	177,08 km/h
4	300	MITTERBAUER Markus	BMW			
		Lauf 1: 00:16.275	210,39 km/h	00:57.679	01:13.954	175,24 km/h
		Lauf 2: 00:15.998	211,72 km/h	00:57.068	01:13.066	177,37 km/h
5	319	GANGL Andreas	Suzuki			
		Lauf 1: 00:16.021	202,70 km/h	00:57.290	01:13.311	176,78 km/h
		Lauf 2: 00:16.099	204,81 km/h	00:57.045	01:13.144	177,18 km/h
6	309	WIESINGER-MAYR Christia	BMW			
		Lauf 1: 00:16.646	201,98 km/h	00:57.007	01:13.653	175,96 km/h
		Lauf 2: 00:16.457	207,30 km/h	00:56.743	01:13.200	177,05 km/h
7	285	PICHLER Dominik	Yamaha			
		Lauf 1: 00:16.327	207,19 km/h	00:58.357	01:14.684	173,53 km/h
		Lauf 2: 00:16.300	208,15 km/h	00:56.935	01:13.235	176,96 km/h
8	323	BONETTI Stefano	Kawasaki			
		Lauf 1: 00:16.613	213,60 km/h	00:57.482	01:14.095	174,91 km/h
		Lauf 2: 00:16.398	208,64 km/h	00:57.365	01:13.763	175,70 km/h
9	311	DAVID Jean Luc	Kawasaki			
		Lauf 1: 00:16.883	200,90 km/h	00:59.092	01:15.975	170,58 km/h
		Lauf 2: 00:16.123	200,22 km/h	00:57.978	01:14.101	174,90 km/h
10	306	KERNSTOCK Adi	Yamaha			
		Lauf 1: 00:17.044	207,39 km/h	00:58.208	01:15.252	172,22 km/h
		Lauf 2: 00:16.260	210,14 km/h	00:58.046	01:14.306	174,41 km/h
11	290	LEHNER Gerald	Honda			
		Lauf 1: 00:16.887	201,61 km/h	00:58.705	01:15.592	171,45 km/h
		Lauf 2: 00:17.083	203,09 km/h	00:59.176	01:16.259	169,95 km/h



Silkolene
SUPERIOR MOTORCYCLE OILS

Motorrad-Bergrennen

18. - 19. April 2015

Landshaag - St. Martin

FIM EUROPE Berg Europameisterschaft für Motorräder 2015

Österreichische Motorrad Bergrennsport Staatsmeisterschaft 2015

RACER Supersmoto Pokal 2015

OSK Pokal für Hist. Rennsportmotorräder 2015



Sektorzeiten & Speeds - Superbike

Rg.	Nr.	Sektor 1	Speed Trap	Sektor 2	Laufzeit	Speed (Lauf)
12	316	PILLOUD John	KTM			
		Lauf 1: 00:16.562	201,87 km/h	01:00.256	01:16.818	168,71 km/h
		Lauf 2: 00:16.710	203,22 km/h	00:58.991	01:15.701	171,20 km/h
13	322	NIEDERKIRCHER Ossi	Suzuki			
		Lauf 1: 00:16.769	203,09 km/h	01:00.094	01:16.863	168,61 km/h
		Lauf 2: 00:16.598	205,18 km/h	00:59.940	01:16.538	169,33 km/h
14	308	PORTSCHY Harald	Suzuki			
		Lauf 1: 00:17.170	195,17 km/h	00:59.571	01:16.741	168,88 km/h
		Lauf 2: 00:17.147	195,58 km/h	00:59.927	01:17.074	168,15 km/h
15	314	RADEMACHER Uwe	BMW			
		Lauf 1: 00:16.983	205,87 km/h	01:00.879	01:17.862	166,45 km/h
		Lauf 2: 00:16.617	207,78 km/h	01:00.222	01:16.839	168,67 km/h
16	284	HASLWANTER Mario	Suzuki			
		Lauf 1: 00:17.357	205,31 km/h	01:01.621	01:18.978	164,10 km/h
		Lauf 2: 00:17.092	206,21 km/h	00:59.867	01:16.959	168,40 km/h
17	313	SALVI Jean Noel	Honda			
		Lauf 1: 00:17.078	200,71 km/h	01:02.498	01:19.576	162,86 km/h
		Lauf 2: 00:16.726	203,16 km/h	01:00.765	01:17.491	167,24 km/h
18	307	KLEPATSCH Mario	BMW			
		Lauf 1: 00:16.710	199,94 km/h	01:01.905	01:18.615	164,85 km/h
		Lauf 2: 00:16.715	205,10 km/h	01:00.802	01:17.517	167,19 km/h
19	292	SÖLLNER Harald	Suzuki			
		Lauf 1: 00:17.313	201,42 km/h	01:00.952	01:18.265	165,59 km/h
		Lauf 2: 00:17.496	199,18 km/h	01:00.114	01:17.610	166,99 km/h
20	288	DANGL Patrick	BMW			
		Lauf 1: 00:17.130	202,62 km/h	01:02.118	01:19.248	163,54 km/h
		Lauf 2: 00:17.278	199,30 km/h	01:00.545	01:17.823	166,53 km/h
21	303	REISINGER Markus	Yamaha			
		Lauf 1: 00:16.948	208,63 km/h	01:02.009	01:18.957	164,14 km/h
		Lauf 2: 00:16.925	206,99 km/h	01:01.248	01:18.173	165,79 km/h
22	312	SATTLECKER Peter	BMW			
		Lauf 1: 00:17.702	182,06 km/h	01:01.767	01:19.469	163,08 km/h
		Lauf 2: 00:18.108	194,42 km/h	01:00.690	01:18.798	164,47 km/h
23	302	RIEDLER Michael	Honda			
		Lauf 1: 00:17.646	184,18 km/h	01:02.078	01:19.724	162,56 km/h
		Lauf 2: 00:17.267	195,91 km/h	01:01.587	01:18.854	164,35 km/h
24	298	VOIT Henrik	Aprilia			
		Lauf 1: 00:18.040	199,66 km/h	01:00.960	01:19.000	164,05 km/h
		Lauf 2: 00:17.934	195,85 km/h	01:01.432	01:19.366	163,30 km/h
25	317	BONGARD Frédéric	Kawasaki			
		Lauf 1: 00:17.390	189,92 km/h	01:04.375	01:21.765	158,50 km/h
		Lauf 2: 00:17.118	193,10 km/h	01:02.572	01:19.690	162,63 km/h
26	304	MITGUTSCH Thomas	Yamaha			
		Lauf 1: 00:17.673	192,26 km/h	01:03.102	01:20.775	160,45 km/h
		Lauf 2: 00:17.829	193,21 km/h	01:02.152	01:19.981	162,04 km/h



Motorrad-Bergrennen

18. - 19. April 2015

Landshaag - St. Martin

FIM EUROPE Berg Europameisterschaft für Motorräder 2015

Österreichische Motorrad Bergrennsport Staatsmeisterschaft 2015

RACER Supersmoto Pokal 2015

OSK Pokal für Hist. Rennsportmotorräder 2015



Sektorzeiten & Speeds - Superbike

Rg.	Nr.	Sektor 1	Speed Trap	Sektor 2	Laufzeit	Speed (Lauf)
27	315	PÉCLAT Raphael	Ducati			
		Lauf 1: 00:17.297	194,42 km/h	01:02.879	01:20.176	161,64 km/h
		Lauf 2: 00:17.369	186,65 km/h	01:03.256	01:20.625	160,74 km/h
28	305	BUBIK Christoph	Kawasaki			
		Lauf 1: 00:18.069	202,06 km/h	01:04.164	01:22.233	157,60 km/h
		Lauf 2: 00:17.991	197,46 km/h	01:02.555	01:20.546	160,90 km/h
29	293	EDER Christian	Yamaha			
		Lauf 1: 00:18.590	178,56 km/h	01:05.092	01:23.682	154,87 km/h
		Lauf 2: 00:18.374	182,95 km/h	01:03.601	01:21.975	158,10 km/h
30	301	EGGERSTORFER Herbert	BMW			
		Lauf 1: 00:18.867	189,19 km/h	01:05.100	01:23.967	154,35 km/h
		Lauf 2: 00:18.434	190,26 km/h	01:04.518	01:22.952	156,24 km/h
31	318	COMAZZI Cédic	KTM			
		Lauf 1: 00:17.957	172,26 km/h	01:05.584	01:23.541	155,13 km/h
		Lauf 2: 00:17.743	172,69 km/h	*	A	* km/h
32	295	GAULINGER Josef	Yamaha			
		Lauf 1: 00:18.560	180,12 km/h	01:07.417	01:25.977	150,74 km/h
		Lauf 2: 00:18.085	183,49 km/h	01:07.162	01:25.247	152,03 km/h
33	296	HOLZLEITHNER Paul Philij	BMW			
		Lauf 1: 00:18.224	176,62 km/h	01:08.106	01:26.330	150,12 km/h
		Lauf 2: 00:18.499	175,20 km/h	01:07.025	01:25.524	151,54 km/h
34	310	RONCHI Jean Luc	Suzuki			
		Lauf 1: 00:18.149	179,99 km/h	01:08.389	01:26.538	149,76 km/h
		Lauf 2: 00:18.308	178,37 km/h	01:08.809	01:27.117	148,77 km/h
35	287	KELZ Ernst	Suzuki			
		Lauf 1: 00:19.682	171,81 km/h	01:09.197	01:28.879	145,82 km/h
		Lauf 2: 00:19.710	160,73 km/h	01:08.759	01:28.469	146,49 km/h
36	291	TRETTER Simon	Yamaha			
		Lauf 1: 00:19.358	181,27 km/h	01:10.091	01:29.449	144,89 km/h
		Lauf 2: 00:18.930	181,22 km/h	01:09.569	01:28.499	146,44 km/h