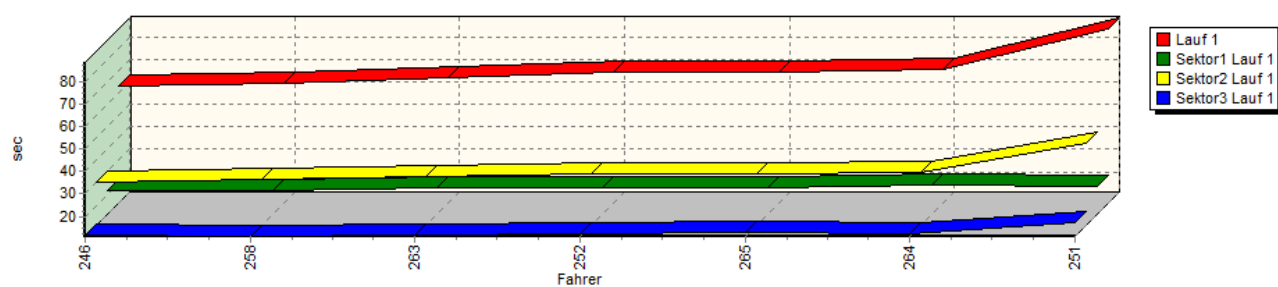


## Sektorzeiten & Speeds - Groupe E1+H/FS (DMSB) Classe 24: +2000-3000 ccm

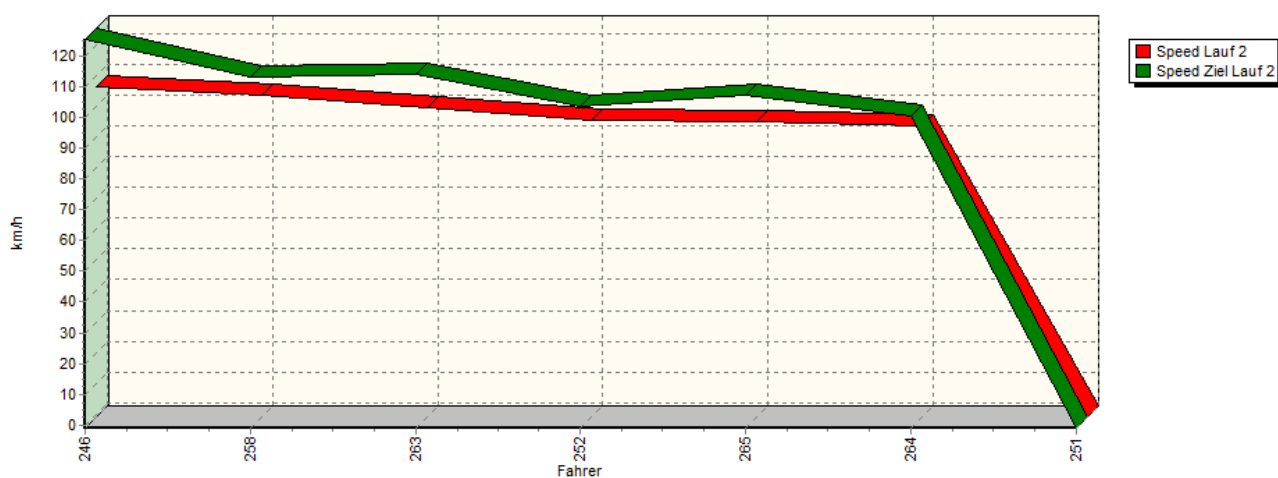
Speed-Diagramm Lauf 1



Sektor-Diagramm (Rest) Lauf 1

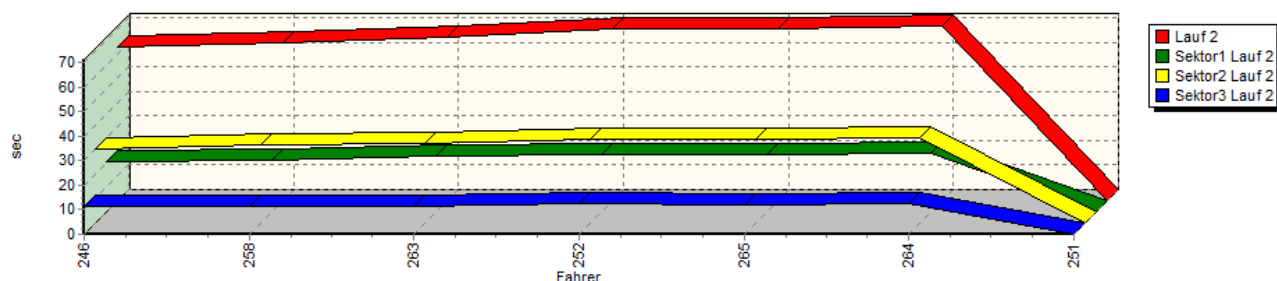


Speed-Diagramm Lauf 2



## Sektorzeiten & Speeds - Groupe E1+H/FS (DMSB) Classe 24: +2000-3000 ccm

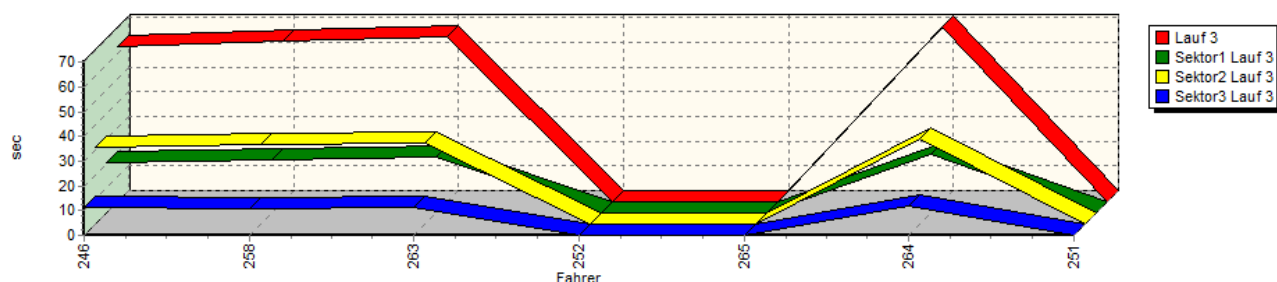
Sektor-Diagramm (Rest) Lauf 2



Speed-Diagramm Lauf 3



Sektor-Diagramm (Rest) Lauf 3



Rg.	Nr.	Sektor 1	Sektor 2	Sektor 3	Speed Ziel	Laufzeit	Speed (Lauf)	
1	246	<b>MURRAY Keith</b>		Audi 80 Quattro Turbo				
		Lauf 1:	00:21.385	00:30.156	00:11.572	123,87 km/h	01:03.113	105,52 km/h
		Lauf 2:	00:20.787	00:30.299	00:11.517	125,27 km/h	01:02.603	106,39 km/h
		Lauf 3:	00:20.636	00:30.887	00:11.467	129,04 km/h	01:02.990	105,73 km/h



## European Hill Race

Bergrennen Eschdorf

6. - 8. Mai 2016

Luxemburger Bergmeisterschaft für Tourenwagen 2016

Luxemburger Bergmeisterschaft für Sportwagen 2016

Deutsche Bergmeisterschaft 2016 / DMSB Berg-Cup 2016

KW Berg-Cup 2016 / NSU Bergpokal 2016 im KW Berg-Cup



### Sektorzeiten & Speeds - Groupe E1+H/FS (DMSB) Classe 24: +2000-3000 ccm

Rg.	Nr.	Sektor 1	Sektor 2	Sektor 3	Speed Ziel	Laufzeit	Speed (Lauf)
2	258	<b>BÄRTL Alexander</b>	Opel Kadett C				
		Lauf 1: 00:21.655	00:31.705	00:11.031	118,54 km/h	01:04.391	103,43 km/h
		Lauf 2: 00:21.335	00:31.906	00:11.172	112,99 km/h	01:04.413	103,40 km/h
		Lauf 3: 00:21.453	00:32.357	00:11.027	115,68 km/h	01:04.837	102,72 km/h
3	263	<b>KLEINSORG Ralf</b>	BMW 316				
		Lauf 1: 00:22.555	00:32.719	00:11.378	114,01 km/h	01:06.652	99,92 km/h
		Lauf 2: 00:22.742	00:32.726	00:11.347	113,73 km/h	01:06.815	99,68 km/h
		Lauf 3: 00:22.842	00:32.616	00:11.515	113,21 km/h	01:06.973	99,44 km/h
4	252	<b>SCHLACHTER Karl-Heinz</b>	BMW 2002 Tii Alpina				
		Lauf 1: 00:23.099	00:33.945	00:12.367	109,69 km/h	01:09.411	95,95 km/h
		Lauf 2: 00:23.405	00:34.241	00:12.326	103,45 km/h	01:09.972	95,18 km/h
		Lauf 3: *	*	*	* km/h	*	* km/h
5	265	<b>CARTIAUX Dany</b>	Opel Commodore B				
		Lauf 1: 00:22.950	00:33.949	00:12.650	80,91 km/h	01:09.549	95,76 km/h
		Lauf 2: 00:23.544	00:34.437	00:12.116	107,06 km/h	01:10.097	95,01 km/h
		Lauf 3: *	*	*	* km/h	*	* km/h
6	264	<b>LUCIUS David</b>	Opel Kadett C Rallye				
		Lauf 1: 00:23.996	00:34.685	00:12.151	101,96 km/h	01:10.832	94,03 km/h
		Lauf 2: 00:24.025	00:34.967	00:12.276	100,37 km/h	01:11.268	93,45 km/h
		Lauf 3: 00:23.902	00:34.774	00:12.083	100,36 km/h	01:10.759	94,12 km/h
7	251	<b>OSTERMANN Thomas</b>	BMW E30 Hartge				
		Lauf 1: 00:23.457	00:47.691	00:17.400	64,23 km/h	01:28.548	75,21 km/h
		Lauf 2: *	*	*	* km/h	*	* km/h
		Lauf 3: *	*	*	* km/h	*	* km/h