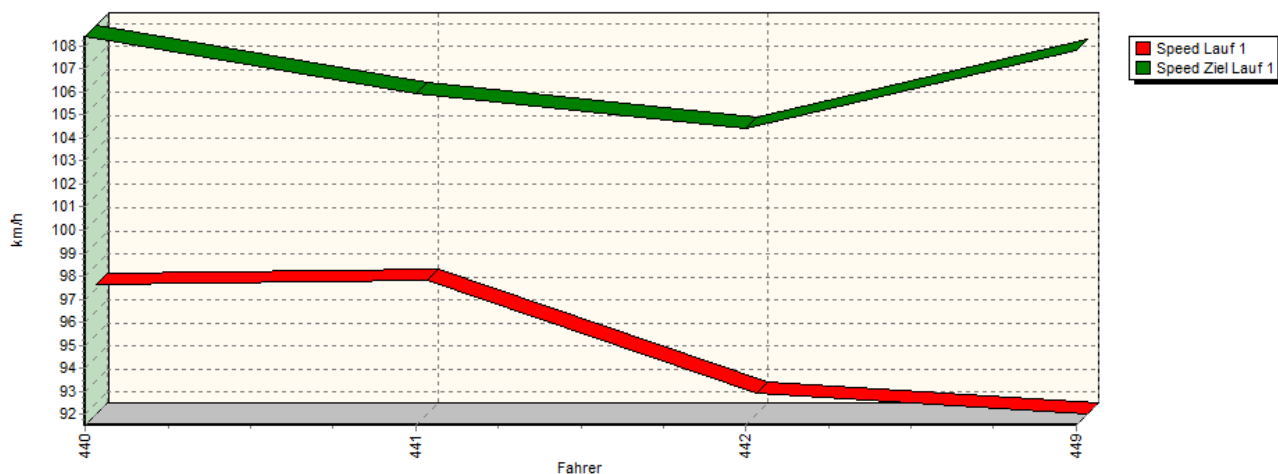
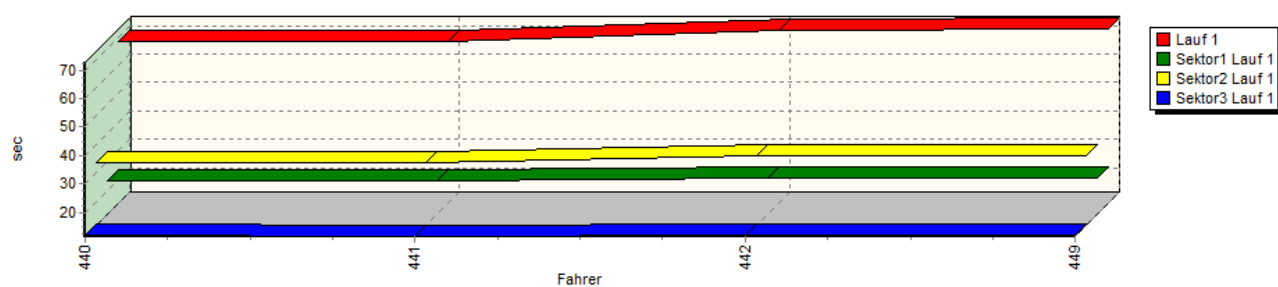


Sektorzeiten & Speeds - Groupe E1+H/FS (DMSB) Classe 22a: -1150 ccm

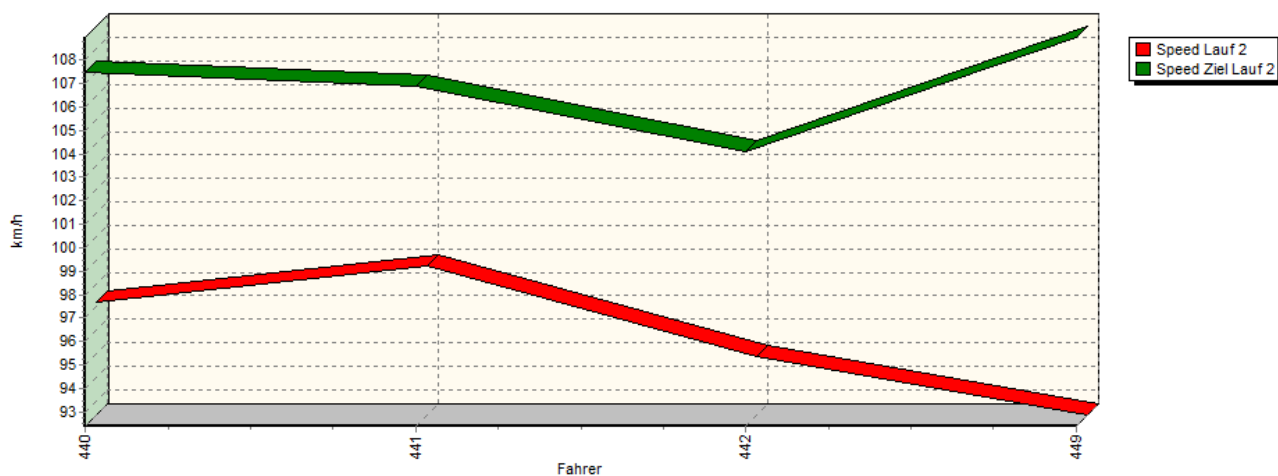
Speed-Diagramm Lauf 1



Sektor-Diagramm (Rest) Lauf 1

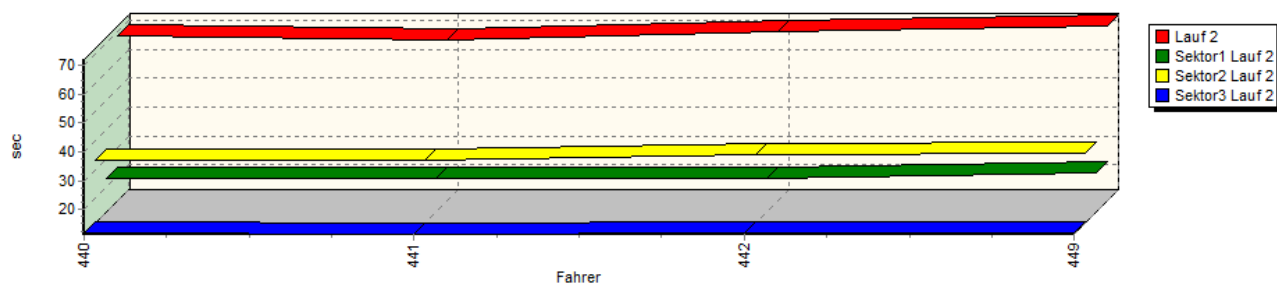


Speed-Diagramm Lauf 2

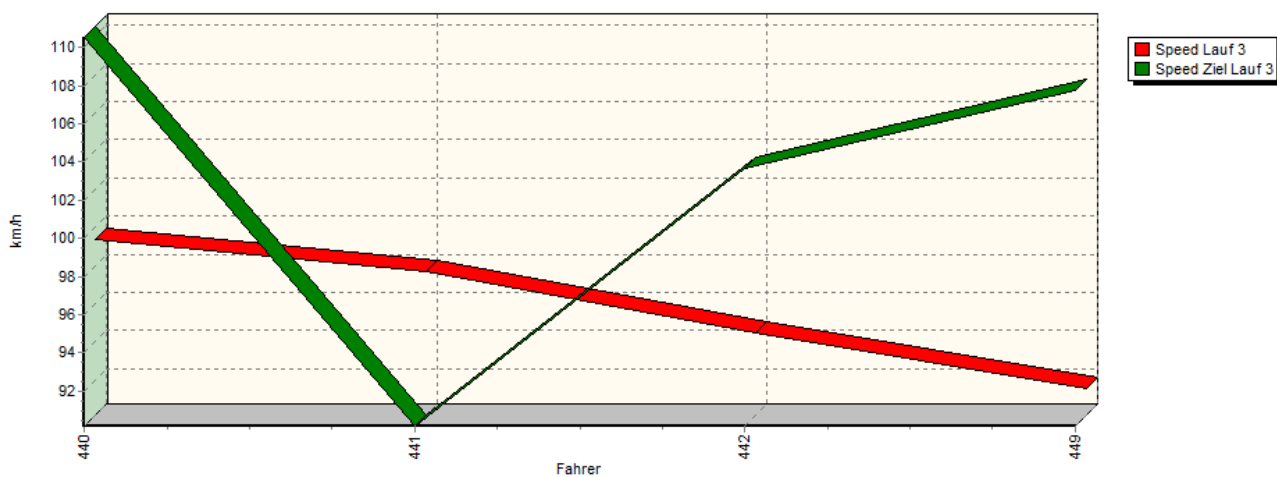


Sektorzeiten & Speeds - Groupe E1+H/FS (DMSB) Classe 22a: -1150 ccm

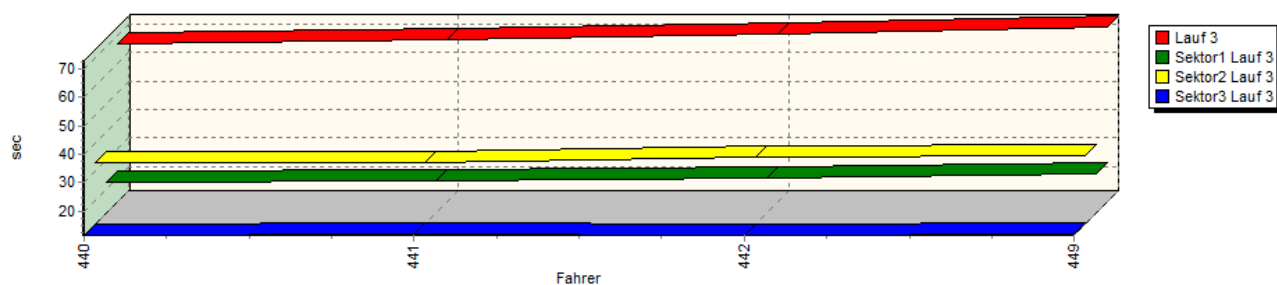
Sektor-Diagramm (Rest) Lauf 2



Speed-Diagramm Lauf 3



Sektor-Diagramm (Rest) Lauf 3



Rg.	Nr.	Sektor 1	Sektor 2	Sektor 3	Speed Ziel	Laufzeit	Speed (Lauf)	
1	440	STELBERG Thomas		VW Schneider Polo 16V				
		Lauf 1:	00:23.036	00:33.687	00:11.808	108,41 km/h	01:08.531	97,18 km/h
		Lauf 2:	00:23.268	00:33.423	00:11.817	107,50 km/h	01:08.508	97,22 km/h
		Lauf 3:	00:22.569	00:32.927	00:11.551	110.54 km/h	01:07.047	99,33 km/h



European Hill Race

Bergrennen Eschdorf

6. - 8. Mai 2016

Luxemburger Bergmeisterschaft für Tourenwagen 2016

Luxemburger Bergmeisterschaft für Sportwagen 2016

Deutsche Bergmeisterschaft 2016 / DMSB Berg-Cup 2016

KW Berg-Cup 2016 / NSU Bergpokal 2016 im KW Berg-Cup



Sektorzeiten & Speeds - Groupe E1+H/FS (DMSB) Classe 22a: -1150 ccm

Rg.	Nr.	Sektor 1	Sektor 2	Sektor 3	Speed Ziel	Laufzeit	Speed (Lauf)
2	441	HESSBERGER Jürgen	Fiat 127 Sport Martini-Racing				
		Lauf 1: 00:23.450	00:33.449	00:11.503	105,94 km/h	01:08.402	97,36 km/h
		Lauf 2: 00:22.870	00:33.192	00:11.381	106,89 km/h	01:07.443	98,75 km/h
		Lauf 3: 00:22.857	00:33.108	00:12.234	90,15 km/h	01:08.199	97,66 km/h
3	442	EBERLE Jörg	Fiat 127 Super				
		Lauf 1: 00:24.462	00:35.786	00:11.794	104,43 km/h	01:12.042	92,45 km/h
		Lauf 2: 00:23.214	00:35.205	00:11.756	104,08 km/h	01:10.175	94,91 km/h
		Lauf 3: 00:23.735	00:35.047	00:11.734	103,66 km/h	01:10.516	94,45 km/h
4	449	VOIGT Walter	VW Polo 86c 16V				
		Lauf 1: 00:24.440	00:36.244	00:12.076	107,82 km/h	01:12.760	91,53 km/h
		Lauf 2: 00:24.751	00:35.473	00:11.865	108,97 km/h	01:12.089	92,39 km/h
		Lauf 3: 00:25.477	00:35.358	00:11.947	107,75 km/h	01:12.782	91,51 km/h