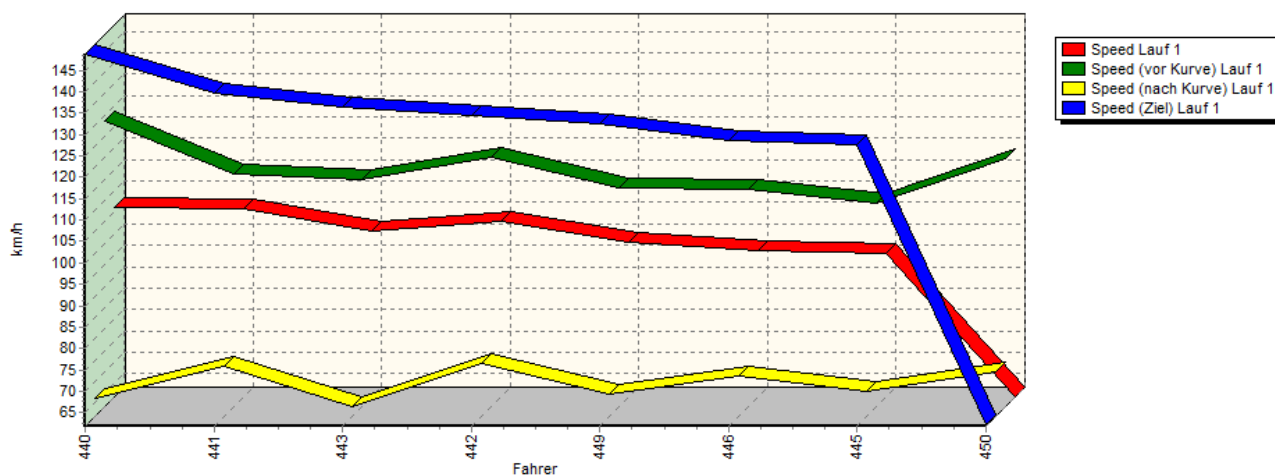
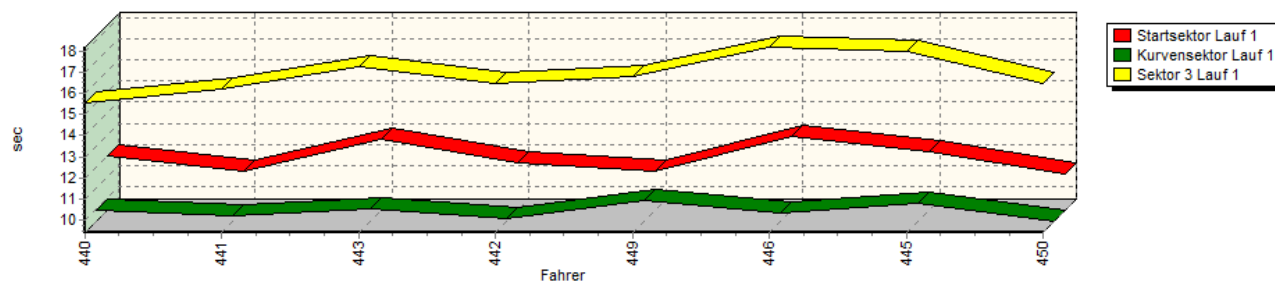


Sektorzeiten & Speeds - Gruppe E1-FIA,E1-Berg,H,CTC/CGT bis 1150 ccm - Klasse 17

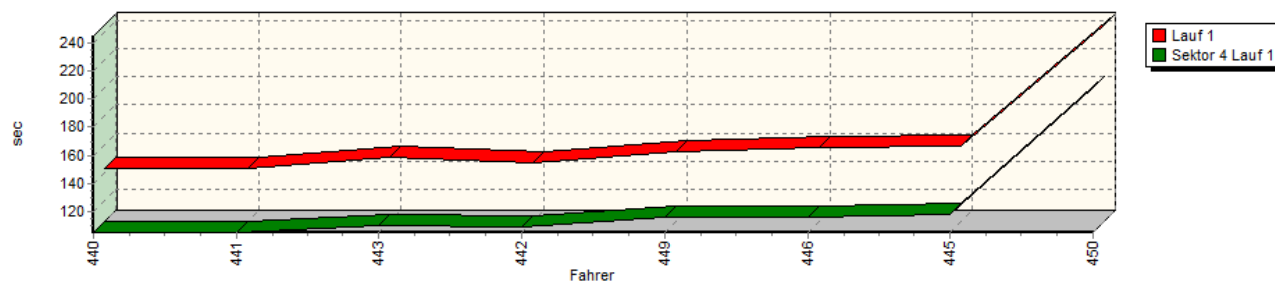
Speed-Diagramm Lauf 1



Sektor-Diagramm (Start) Lauf 1

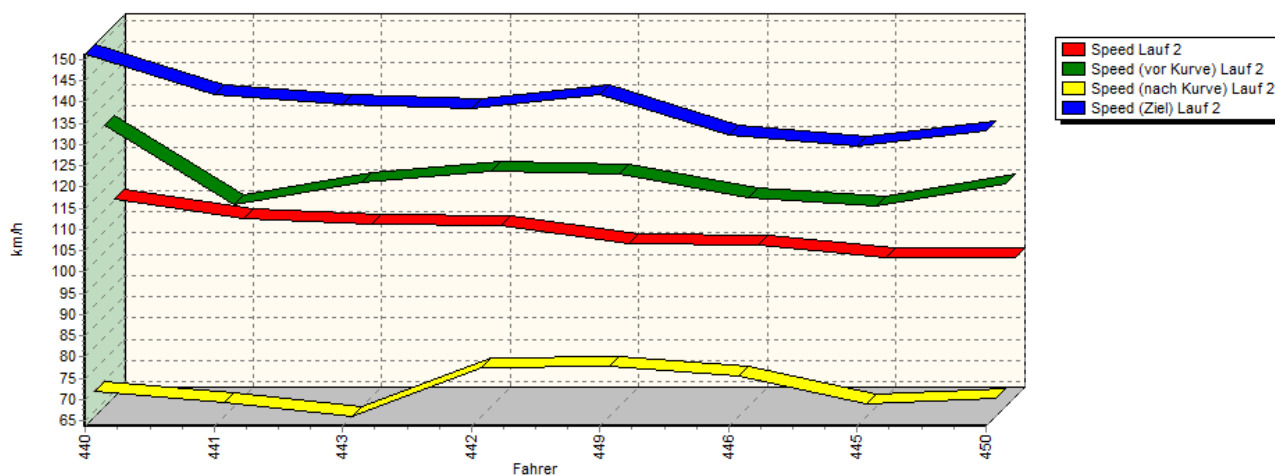


Sektor-Diagramm (Rest) Lauf 1

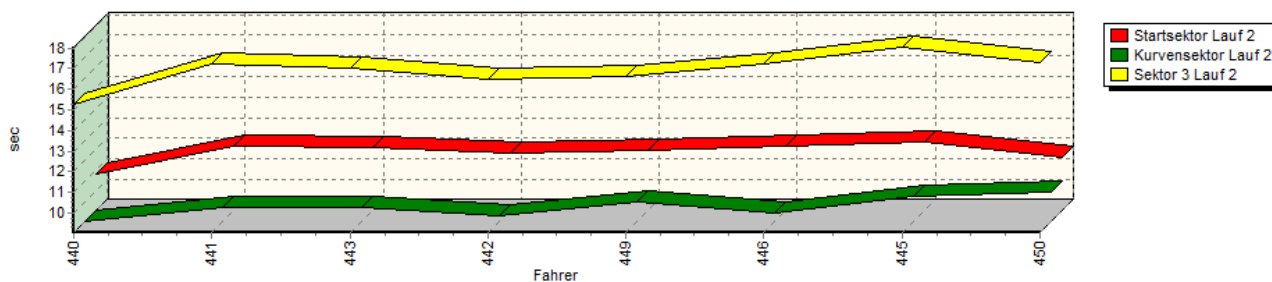


Sektorzeiten & Speeds - Gruppe E1-FIA,E1-Berg,H,CTC/CGT bis 1150 ccm - Klasse 17

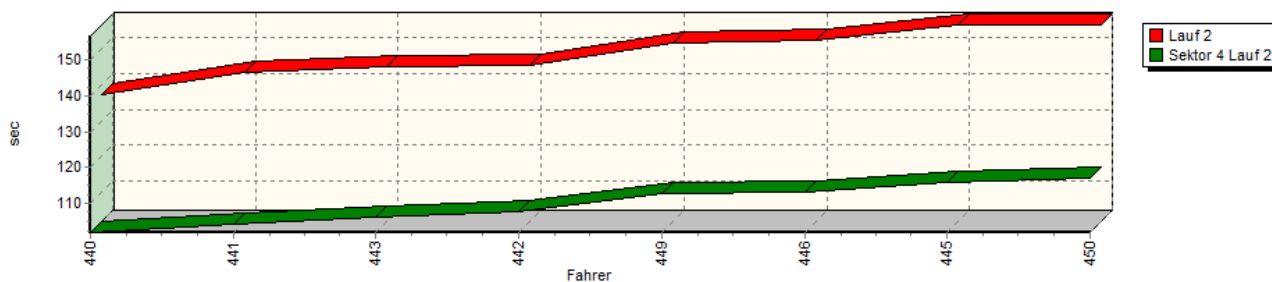
Speed-Diagramm Lauf 2



Sektor-Diagramm (Start) Lauf 2



Sektor-Diagramm (Rest) Lauf 2



Rg.	Nr.	Startsek.	Speed vor Kurve	90°-Kurve	Speed n. K.	Sektor 3	Sektor 4	Speed Ziel	Laufzeit	Speed (Lauf)	
1	440	SCHNEIDER Jürgen		Schneider VW Polo 16V							
		Lauf 1:	11.966	128,43 km/h	09.933	66,15 km/h	15.543	01:45.251	148,76 km/h	02:22.693	105,96 km/h
		Lauf 2:	10.843	129,95 km/h	09.061	69,49 km/h	15.289	01:41.974	151,26 km/h	02:17.167	110,23 km/h

Sektorzeiten & Speeds - Gruppe E1-FIA,E1-Berg,H,CTC/CGT bis 1150 ccm - Klasse 17

Rg.	Nr.		Startsek.	Speed vor Kurve	90°-Kurve	Speed n. K.	Sektor 3	Sektor 4	Speed Ziel	Laufzeit	Speed (Lauf)
2	441	HEßBERGER Jürgen	Fiat 127 Martini Racing								
		Lauf 1:	11.256	116,24 km/h	09.662	73,49 km/h	16.210	01:45.720	139,53 km/h	02:22.848	105,85 km/h
		Lauf 2:	12.136	111,35 km/h	09.751	67,03 km/h	17.252	01:44.125	141,73 km/h	02:23.264	105,54 km/h
3	443	STEGMANN Tobias	Schneider Audi								
		Lauf 1:	12.739	115,07 km/h	09.999	64,24 km/h	17.272	01:50.291	136,36 km/h	02:30.301	100,60 km/h
		Lauf 2:	12.094	116,46 km/h	09.737	63,71 km/h	17.038	01:46.038	139,53 km/h	02:24.907	104,34 km/h
4	442	EBERLE Jörg	Fiat 127								
		Lauf 1:	11.609	119,96 km/h	09.505	74,37 km/h	16.472	01:49.484	134,33 km/h	02:27.070	102,81 km/h
		Lauf 2:	11.817	119,16 km/h	09.358	75,23 km/h	16.504	01:47.607	138,46 km/h	02:25.286	104,07 km/h
5	449	VOIGT Walter	VW Polo								
		Lauf 1:	11.214	112,81 km/h	10.352	67,18 km/h	16.803	01:55.845	132,35 km/h	02:34.214	98,05 km/h
		Lauf 2:	11.939	118,40 km/h	10.032	75,53 km/h	16.637	01:52.787	141,73 km/h	02:31.395	99,87 km/h
6	446	RAUCH Marco	Fiat 128								
		Lauf 1:	12.911	112,53 km/h	09.793	71,43 km/h	18.222	01:56.501	128,57 km/h	02:37.427	96,04 km/h
		Lauf 2:	12.136	112,84 km/h	09.458	73,34 km/h	17.225	01:53.369	132,35 km/h	02:32.188	99,35 km/h
7	445	RAUCH Rolf	Fiat 128 Rallye								
		Lauf 1:	12.193	109,35 km/h	10.226	67,75 km/h	18.036	01:57.950	127,66 km/h	02:38.405	95,45 km/h
		Lauf 2:	12.391	110,91 km/h	10.265	66,56 km/h	18.040	01:55.794	129,50 km/h	02:36.490	96,62 km/h
8	450	DAVIDOVIC Jörg	NSU TT								
		Lauf 1:	11.086	119,73 km/h	09.379	72,20 km/h	16.495	03:27.511	62,07 km/h	04:04.471	61,85 km/h
		Lauf 2:	11.621	116,16 km/h	10.497	68,01 km/h	17.317	01:57.078	133,33 km/h	02:36.513	96,61 km/h